

MAIRIE DE METZ

CONSEIL MUNICIPAL DE LA VILLE DE METZ

---

EXTRAIT DU REGISTRE DES DELIBERATIONS

---

Séance du 27 mai 2021

DCM N° 21-05-27-2

**Objet : Compte administratif 2020.**

**Rapporteur: M. LUCAS,**

Il est proposé au Conseil Municipal d'approuver le Compte Administratif 2020 pour le Budget principal et les Budgets Annexes, dont les résultats sont précisés dans la motion infra.

Ces résultats font l'objet d'une analyse détaillée dans le rapport de présentation et les différents documents joints en annexe à la présente délibération.

En conséquence, la délibération suivante est soumise à l'approbation du Conseil Municipal.

**LE CONSEIL MUNICIPAL**

La Commission des Finances et des Ressources entendue,

VU les instructions budgétaires M14 et M4,

VU le Code Général des Collectivités Territoriales et notamment ses articles L1612-12 et suivants et L2313-1 et suivants,

VU la loi communale du 6 juin 1895 modifiée, et notamment son article 68,

VU les délibérations du 27 mai 2021 relatives aux Comptes de Gestion 2020, Principal et Annexes,

**APRÈS EN AVOIR DÉLIBÉRÉ**

**DECIDE :**

1. **D'ELIRE** en 1er lieu et avant l'engagement des débats, M \_\_\_\_\_ comme Présidente de séance pour l'examen de ce point.
2. **DE LUI DONNER ACTE** de la représentation du Compte Administratif 2020 tels que résumés ci-dessous.
3. **DE CONSTATER** pour les trois budgets les identités de valeurs avec les indications du compte de gestion relatives au report à nouveau, au résultat d'exploitation de l'exercice, au fonds de roulement du bilan d'entrée et du bilan de sortie, et aux débits et crédits portés à

titre budgétaire aux différents comptes.

4. **DE RECONNAITRE** la sincérité des restes à réaliser.

5. **D'ARRETER** les résultats définitifs tels que résumés ci-dessous.

<b>BUDGET PRINCIPAL</b>					
<i>en €</i>		<b>Dépenses</b>	<b>Recettes</b>	<b>Solde</b>	
<b>Section de fonctionnement</b>	Exercice 2020	<i>Réel</i>	140 812 120,72	159 144 954,68	+ 18 332 833,96
		<i>Ordre</i>	14 000 065,84	2 823 210,72	- 11 176 855,12
		<b>Total</b>	154 812 186,56	161 968 165,40	+ 7 155 978,84
	Résultat antérieur reporté		0,00	2 516 264,45	+ 2 516 264,45
<b>Résultat cumulé de fonctionnement :</b>				<b>+ 9 672 243,29</b>	
<b>Section d'investissement</b>	Exercice 2020	<i>Réel</i>	40 716 314,38	41 541 608,60	+ 825 294,22
		<i>Ordre</i>	4 028 376,95	15 205 232,07	+ 11 176 855,12
		<b>Total</b>	44 744 691,33	56 746 840,67	+ 12 002 149,34
	Résultat antérieur reporté		8 622 976,55	0,00	- 8 622 976,55
<b>Résultat cumulé d'investissement :</b>				<b>+ 3 379 172,79</b>	
<b>Ensemble des deux sections</b>	Exercice 2020	<i>Réel</i>	181 528 435,10	200 686 563,28	+ 19 158 128,18
		<i>Ordre</i>	18 028 442,79	18 028 442,79	0,00
		<b>Total</b>	199 556 877,89	218 715 006,07	+ 19 158 128,18
	Résultat antérieur reporté		8 622 976,55	2 516 264,45	- 6 106 712,10
	<b>Résultat global 2020 :</b>				<b>+ 13 051 416,08</b>
	Reste à réaliser 2021		14 250 747,86	5 979 801,00	- 8 270 946,86
<b>Résultat global 2020 net des RAR :</b>				<b>+ 4 780 469,22</b>	

<b>BUDGET ANNEXE DU CAMPING</b>					
<i>en €</i>		<b>Dépenses</b>	<b>Recettes</b>	<b>Solde</b>	
<b>Section de fonctionnement</b>	Exercice 2020	<i>Réel</i>	224 855,04	120 265,57	- 104 589,47
		<i>Ordre</i>	39 263,94	0,00	- 39 263,94
		<b>Total</b>	264 118,98	120 265,57	- 143 853,41
	Résultat antérieur reporté		0,00	283 481,38	+ 283 481,38
<b>Résultat cumulé de fonctionnement :</b>				<b>+ 139 627,97</b>	
<b>Section d'investissement</b>	Exercice 2020	<i>Réel</i>	216 619,98	0,00	- 216 619,98
		<i>Ordre</i>	0,00	39 263,94	+ 39 263,94
		<b>Total</b>	216 619,98	39 263,94	- 177 356,04
	Résultat antérieur reporté		0,00	36 368,34	+ 36 368,34
<b>Résultat cumulé d'investissement :</b>				<b>- 140 987,70</b>	
<b>Ensemble des deux sections</b>	Exercice 2020	<i>Réel</i>	441 475,02	120 265,57	- 321 209,45
		<i>Ordre</i>	39 263,94	39 263,94	0,00
		<b>Total</b>	480 738,96	159 529,51	- 321 209,45
	Résultat antérieur reporté		0,00	319 849,72	+ 319 849,72
	<b>Résultat global 2020 :</b>				<b>- 1 359,73</b>
	Reste à réaliser 2021		20 821,60	0,00	- 20 821,60
<b>Résultat global 2020 net des RAR :</b>				<b>- 22 181,33</b>	

<b>BUDGET ANNEXE DES ZONES</b>					
<i>en €</i>		<b>Dépenses</b>	<b>Recettes</b>	<b>Solde</b>	
<b>Section de fonctionnement</b>	<i>Réel</i>	363 313,92	0,00	- 363 313,92	
	Exercice 2020 <i>Ordre</i>	11 392 487,17	11 676 200,94	+ 283 713,77	
	<i>Total</i>	11 755 801,09	11 676 200,94	- 79 600,15	
	Résultat antérieur reporté	0,00	3 421 922,82	+ 3 421 922,82	
<b>Résultat cumulé de fonctionnement :</b>				<b>+ 3 342 322,67</b>	
<b>Section d'investissement</b>	<i>Réel</i>	223 657,17	1 457 296,24	+ 1 233 639,07	
	Exercice 2020 <i>Ordre</i>	11 676 200,94	11 392 487,17	- 283 713,77	
	<i>Total</i>	11 899 858,11	12 849 783,41	+ 949 925,30	
	Résultat antérieur reporté	4 252 799,32	0,00	- 4 252 799,32	
<b>Résultat cumulé d'investissement :</b>				<b>- 3 302 874,02</b>	
<b>Ensemble des deux sections</b>	<i>Réel</i>	586 971,09	1 457 296,24	+ 870 325,15	
	Exercice 2020 <i>Ordre</i>	23 068 688,11	23 068 688,11	0,00	
	<i>Total</i>	23 655 659,20	24 525 984,35	+ 870 325,15	
	Résultat antérieur reporté	4 252 799,32	3 421 922,82	- 830 876,50	
	<b>Résultat global 2020 :</b>				<b>+ 39 448,65</b>
	Reste à réaliser 2021	0,00	0,00	0,00	
	<b>Résultat global 2020 net des RAR :</b>				<b>+ 39 448,65</b>

Service à l'origine de la DCM : Prospective et pilotage budgétaires  
Commissions :  
Référence nomenclature «ACTES» : 7.1 Decisions budgétaires

Séance ouverte à 18h00 sous la Présidence de M. François GROSDIDIER, Maire de Metz ,  
Secrétaire de séance : Mme Emmanuelle CHAMPIGNY, Directrice Générale des Services  
Nombre de membres élus au Conseil Municipal : 55 dont 55 sont encore en fonction à la  
date de la délibération.  
Membres assistant à la séance : 48 Absents : 7 Dont excusés : 6

**Décision : ADOPTÉE À LA MAJORITÉ**  
Suivent les signatures au registre

Identifiant de télétransmission : 057-21570463611-20210527-117138-DE-1-1  
N° de l'acte : 117138

-----  
Délibération rendue exécutoire le 2 juin 2021  
après affichage et transmission au contrôle de légalité.  
Pour extrait conforme,  
Pour le Maire,  
et par délégation :

Metz le,

# RAPPORT DE PRÉSENTATION DU COMPTE ADMINISTRATIF

2020



## Principaux sigles et abréviations

<b>AC</b>	Attribution de Compensation
<b>ACI</b>	Attribution de Compensation d'Investissement
<b>BP</b>	Budget Primitif
<b>BTV</b>	Budget Total Voté
<b>CA</b>	Compte Administratif
<b>DGF</b>	Dotation Globale de Fonctionnement
<b>DMTO</b>	Droits de Mutation à Titre Onéreux
<b>DRF</b>	Dépenses Réelles de Fonctionnement
<b>DRI</b>	Dépenses Réelles d'Investissement
<b>DSC</b>	Dotation de Solidarité Communautaire
<b>DSP</b>	Délégation de Service Public
<b>FCTVA</b>	Fonds de Compensation de la Taxe sur la Valeur Ajoutée
<b>MM</b>	Metz Métropole
<b>PPI</b>	Plan Pluriannuel d'Investissement
<b>RAR</b>	Reste à Réaliser
<b>RODP</b>	Redevance d'Occupation du Domaine Public
<b>RRF</b>	Recettes Réelles de Fonctionnement
<b>RRI</b>	Recettes Réelles d'Investissement
<b>SERM</b>	Syndicat des Eaux de la Région Messine
<b>TCCFE</b>	Taxe Communale sur la Consommation Finale d'Electricité
<b>TF</b>	Taxes Foncières
<b>TH</b>	Taxe d'habitation
<b>TLPE</b>	Taxe Locale sur la Publicité Extérieure

Rapport de présentation du compte administratif 2020 de la Ville de Metz  
Conseil municipal du 27 mai 2021

## Sommaire

<b>Principaux sigles et abréviations .....</b>	<b>2</b>
<b>Sommaire .....</b>	<b>3</b>
<b>Introduction .....</b>	<b>5</b>
<b>1. Le budget principal .....</b>	<b>7</b>
<b>1.1. Les chiffres clé du compte administratif 2020</b>	<b>7</b>
<b>1.2. La crise sanitaire : un impact financier relativement modéré à l'échelle de la totalité du budget</b>	<b>8</b>
<b>1.3. Des grands équilibres encore relativement préservés malgré la crise, mais « sous perfusion » et dans une trajectoire de dégradation.</b>	<b>10</b>
1.3.1. L'épargne brute maintenue à un niveau élevé malgré la crise grâce aux cessions immobilières et aux dividendes d'UEM. ....	10
1.3.2. Un recours à l'emprunt structurellement important .....	11
1.3.3. Un résultat d'exercice finalement préservé .....	11
<b>1.4. Les principales évolutions des dépenses et des recettes du budget principal</b>	<b>13</b>
1.4.1. Les recettes de fonctionnement .....	13
1.4.2. Les dépenses de fonctionnement.....	20
1.4.3. Les dépenses d'investissement .....	28
1.4.4. Les recettes d'investissement.....	30
<b>2. Le Budget Annexe du Camping.....</b>	<b>34</b>
<b>2.1. Les chiffres clé du compte administratif 2020</b>	<b>34</b>
<b>2.2. L'analyse des grands équilibres</b>	<b>35</b>
<b>2.3. Les principales évolutions des dépenses et des recettes</b>	<b>35</b>
<b>3. Le Budget Annexe des Zones.....</b>	<b>37</b>
<b>3.1. Les chiffres clé du compte administratif 2020</b>	<b>37</b>
<b>3.2. Les éléments marquants de l'exercice 2020</b>	<b>38</b>
<b>Conclusion .....</b>	<b>39</b>





# Introduction

Ce rapport a pour objet de présenter et d'expliquer, pour le budget principal et les deux budgets annexes (camping municipal et zones d'aménagement), les principales réalisations budgétaires de l'exercice 2020, leur évolution par rapport à 2019, et la qualité de leur exécution par rapport aux prévisions.

L'année 2020 a été marquée par la pandémie mondiale de COVID-19 qui a engendré une crise sanitaire et économique majeure. De nombreux services de la collectivité ont été impactés, de façon toutefois très différente selon la nature de l'activité. Ainsi les piscines, les bibliothèques et médiathèques, les écoles, les crèches ou encore le camping municipal ont dû fermer leurs portes une partie de l'année, tandis que les services des espaces verts, de la propreté urbaine et de la police municipale ont continué à travailler même en période de confinement. Les fonctions administratives ont dû s'adapter, et malgré le déploiement du télétravail, des retards ont été parfois constatés, impactant de manière plus ou moins sensible les réalisations budgétaires de l'exercice.

L'année 2020 a également été une année de transition entre deux mandats, marquée par un changement de majorité municipale en juillet. En termes de politiques publiques et de programme d'investissement, l'exercice 2020 a vu à la fois la finalisation de certains projets majeurs initiés sous la précédente mandature (Centre des Congrès, subvention pour la tribune sud du stade Saint-Symphorien, création de restaurants scolaires, AGORA), et le lancement dès l'automne des nouvelles orientations (renforcement de la végétalisation, augmentation des moyens de la propreté urbaine et de la police municipale, avec notamment le déploiement de la vidéoprotection).

Le budget 2020 de la Ville de Metz avait été voté le 19 décembre 2019 et a été modifié en cours d'année par un budget supplémentaire et une décision modificative. Malgré la crise et le décalage de la mise en place de la nouvelle équipe municipale, son niveau de réalisation est très proche de la moyenne des années précédentes<sup>1</sup>, avec toutefois un volume de dépenses et de recettes de fonctionnement en baisse, et un volume de dépenses d'investissement à reporter sur l'année suivante en forte hausse<sup>2</sup>.

Au total, les grands équilibres budgétaires ont pu être préservés, avec une épargne brute à un niveau élevé (18,3 M€) malgré une tendance forte à la dégradation de la situation financière de la collectivité. Ce niveau d'épargne brute a été maintenu grâce à des cessions immobilières importantes et à la hausse des dividendes de l'UEM. Le recours important à l'emprunt en 2020 (20 M€) s'inscrit dans une tendance structurelle de long terme amorcée lors du précédent mandat. En l'absence de tombées d'emprunt avant 2029 puis plus significativement 2034, le recours important à l'emprunt a pour effet de diminuer au fil des ans la capacité d'autofinancement de la collectivité sous l'effet d'un remboursement de dette croissant.

---

<sup>1</sup> Dépenses de fonctionnement : 97,8 % en 2020 contre 97,9 % en 2019 et 98,1 % en 2018 (voir 1.4.2. page 21). Recettes de fonctionnement : 101,1 % en 2020 contre 102,6 % en 2019 et 100,1 % en 2018 (voir 1.4.1. page 14).

<sup>2</sup> Les restes à réaliser sont des dépenses d'investissement juridiquement engagés sur 2020 mais non effectivement réalisées lors de la clôture de l'exercice. Payées en 2021, elles ont vocation à être financées par le résultat de l'exercice 2020.



# 1. Le budget principal

## 1.1. Les chiffres clé du compte administratif 2020

### Total des dépenses et des recettes réelles 2020

Hors écritures comptables dites "d'ordre" qui représentent en 2020 18 M€

#### Dépenses

**182 M€**

Rappel 2019 :  
186 M€

Variation :  
**- 2,5%**  
par rapport  
à 2019

#### Recettes

**201 M€**

Rappel 2019 :  
192 M€

Variation :  
**+ 4,3%**  
par rapport  
à 2019

#### Dont dépenses réelles de fonctionnement

**141 M€**

Rappel 2019 :  
142 M€

**- 1,1%**  
par rapport  
à 2019

**97,8%**  
Taux d'exécution  
2019 : 97,9%

#### Dont recettes réelles de fonctionnement

**159 M€**

Rappel 2019 :  
165 M€

**- 3,6%**  
par rapport  
à 2019

**101,1%**  
Taux d'exécution<sup>3</sup>  
2019 : 102,6%

#### Dont dépenses réelles d'investissement

**41 M€**

Rappel 2019 :  
44 M€

**- 7,2%**  
par rapport  
à 2019

**68,8%**  
Taux d'exécution  
2019 : 76,8%

#### Dont recettes réelles d'investissement

**42 M€**

Rappel 2019 :  
27 M€

**+ 51,7%**  
par rapport  
à 2019

**81,1%**  
Taux d'exécution<sup>3</sup>  
2019 : 66,6%

### Principaux indicateurs 2020

#### Epargne brute<sup>4</sup>

= recettes - dépenses réelles de fonct.1

**18,3 M€**

Rappel 2019 :  
19,2 M€

**- 5%**  
par rapport  
à 2019

#### Résultat de l'exercice

= recettes - dépenses totales de l'année

**+ 19,2 M€**

Rappel 2019 :  
+ 6,2 M€

**+ 207%**  
par rapport  
à 2019

#### Résultat net cumulé

= résultat N + résultat reporté N-1 + RAR

**+ 4,8 M€**

Rappel 2019 :  
+ 2,5 M€

**+ 90%**  
par rapport  
à 2019

#### Encours de la dette

au 31/12/2020

**92,5 M€**

Rappel 2019 :  
77,1 M€

**+ 20%**  
par rapport  
à 2019

**774 € / hab**  
moy. de la strate :  
1 087 € / hab  
en 2019

#### Capacité de désendettement

= Dette / Epargne brute<sup>1</sup>

**5,0 années**

Rappel 2019 :  
4,0 années

**+ 26%**  
par rapport  
à 2019

**5 ans**  
moy. de la strate  
en 2019

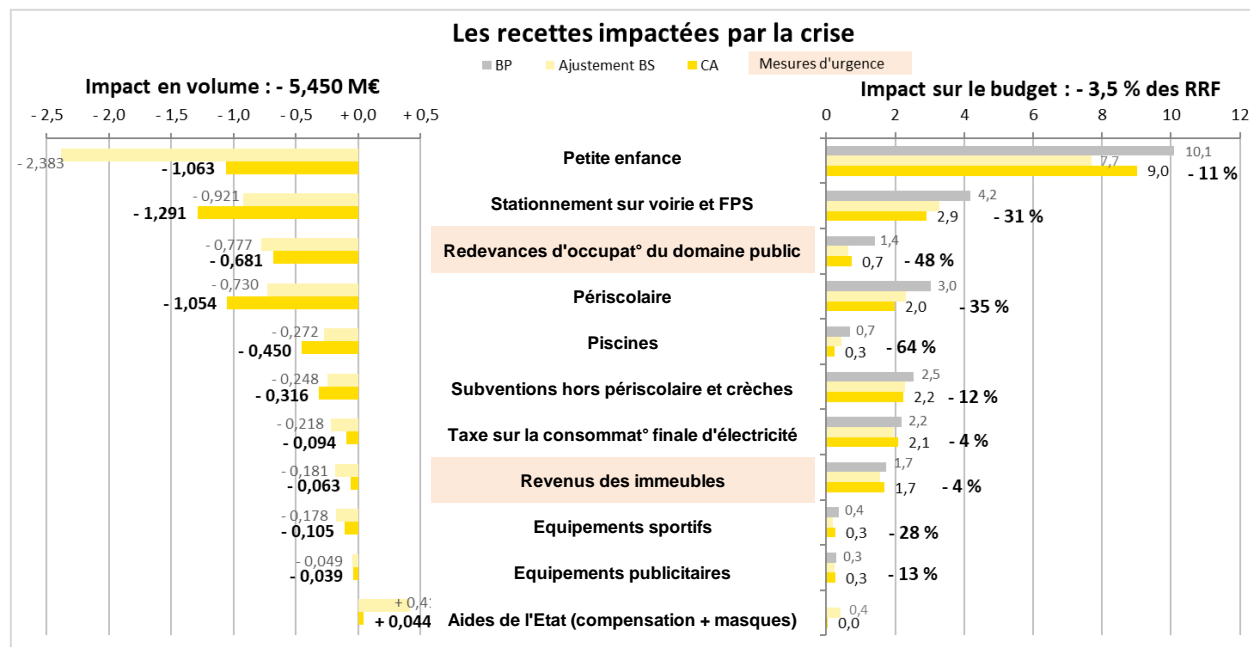
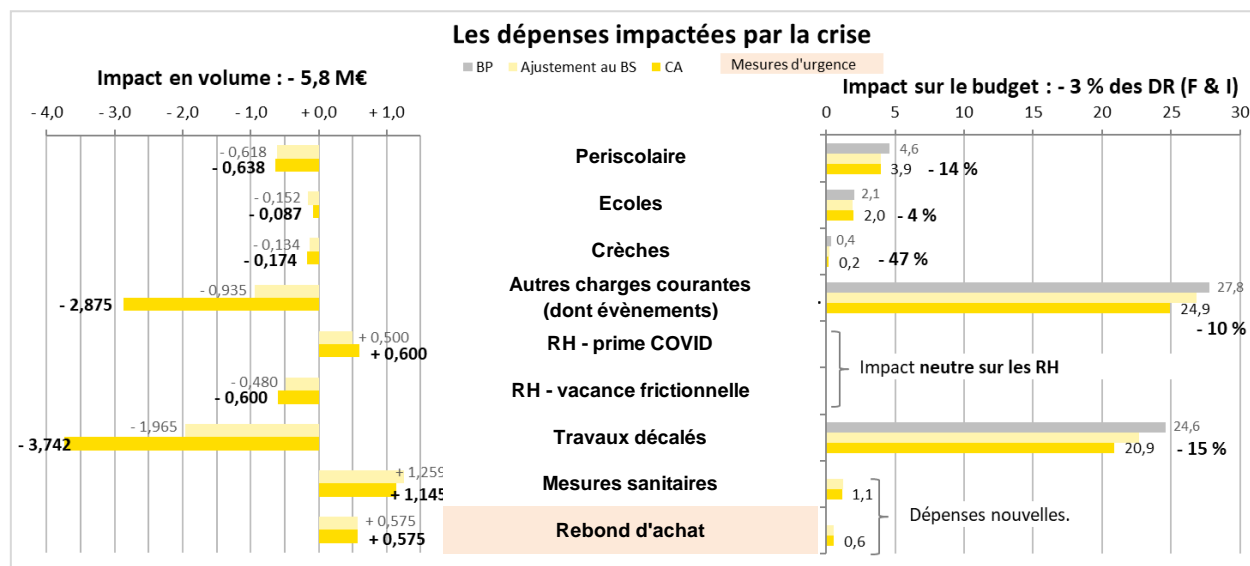
<sup>3</sup> Les produits de cessions sont prévus en section d'investissement mais font l'objet d'un traitement comptable particulier lors de leur réalisation, à savoir un enregistrement initial en section de fonctionnement puis un transfert par écritures d'ordre en section d'investissement. Pour le calcul des taux d'exécution présentés ici, les produits de cessions sont retraités pour être comptabilisés directement en section d'investissement.

<sup>4</sup> Epargne brute 2019 après retraitement des éléments exceptionnels, voir rapport du CA 2019 et/ou ROB 2021.

## 1.2. La crise sanitaire : un impact financier relativement modéré à l'échelle de la totalité du budget

Les politiques publiques de la collectivité ont été impactées de manière très différente selon la nature de l'activité, que ce soit en matière de dépenses (fermetures partielle ou totale d'établissements, capacités d'accueil réduites, activité ralentie, manifestations annulées) ou de recettes (baisses de fréquentation, exonérations tarifaires).

Les deux graphiques ci-dessous résument les impacts de la crise sur les principales catégories de dépenses et de recettes touchées :



Ainsi, les crèches et les services périscolaires ont été deux services particulièrement touchés, avec la fermeture de la majorité des établissements durant les périodes de confinement et la réduction administrative des capacités d'accueil le reste de l'année pour respecter les règles sanitaires. Ces services étant ceux qui sont les plus facturés aux usagers, ils représentent les baisses de produit les plus importantes pour la collectivité (un peu plus de 1 M€ en moins chacun, soit - 11 % pour les crèches et

- 35 % pour le périscolaire par rapport aux prévisions initiales du budget<sup>5</sup>).

Les piscines ont connu une situation analogue et des périodes de fermeture plus longues, mais elles représentent une part moins importante dans les recettes de la collectivité. La baisse de fréquentation et donc de produit a été de - 64 % soit 450 k€ de moins par rapport à la prévision budgétaire tandis que les dépenses n'ont que faiblement diminué, en raison des frais fixes d'entretien et de gestion de ces équipements relativement importants.

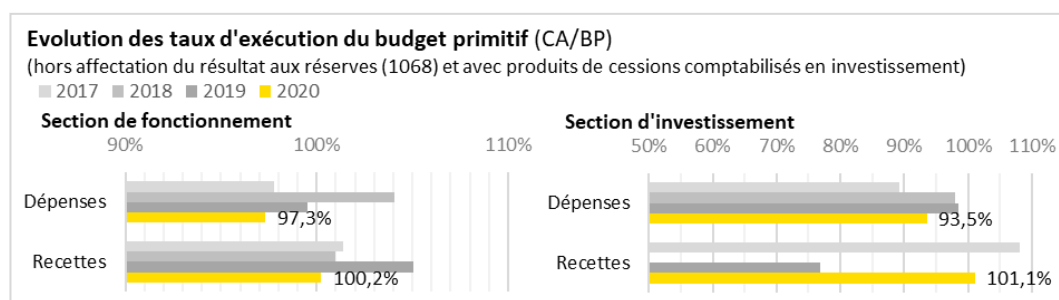
Du côté des baisses de recettes, le stationnement sur voirie a subi un manque à gagner important de près de 1,3 M€ (- 31 % par rapport aux recettes attendues) en raison de la fermeture des commerces et de la circulation automobile considérablement amoindrie pendant les périodes de confinement. Dans une proportion plus faible, on peut noter une légère baisse du produit de taxe communale sur la consommation finale d'électricité, et la non-facturation des conventions d'occupation des gymnases par les collèges et lycées durant les périodes de confinement.

Il convient ensuite de prendre en compte les mesures volontaires mises en place par la collectivité pour soutenir l'activité économique : une subvention de 575 k€ versée à la fédération des commerçants pour la mise en œuvre de « rebonds d'achat », et les exonérations partielles voire totales de loyers et de redevances d'occupation du domaine public.

Parmi les dépenses impactées, il y a les animations et festivités (Constellations, 14 juillet, Metz Plage, fêtes de la Mirabelle, Saint Nicolas...), et dans une moindre mesure les écoles, les bibliothèques médiathèques, et les centres socio-éducatifs (ces services ont eux aussi des dépenses relativement fixes). A la rigidité à la baisse des dépenses courantes s'est ajoutée la nécessité de dépenses supplémentaires pour faire face à la crise sanitaire : achat de masques, de solution hydroalcoolique, de vêtements de protection à usage unique type blouses, ou encore de produits de nettoyage, augmentation de la fréquence des nettoyages des locaux.

Enfin, on peut évaluer à environ 3,7 M€ le volume de dépenses d'investissement (travaux et acquisitions) inscrits au budget 2020 qui se sont décalées sur 2021 en raison de la crise<sup>6</sup>.

Les écarts entre les niveaux de réalisation des dépenses et des recettes par rapport aux prévisions du budget primitif témoignent du ralentissement connu en 2020 par rapport aux mêmes indicateurs les années précédentes (hormis pour les recettes d'investissement) :



Au total, les pertes de recettes liées à la crise sanitaire sont évaluées à - 5,450 M€, tandis que l'impact sur les dépenses est évalué à - 5,8 M€ (contraction de 2,3 M€ de dépenses supplémentaires et de 8,1 M€ de dépenses annulées ou reportées). La crise sanitaire n'a in fine impacté « que » 3,5 % du budget total de la collectivité.

Toutefois, alors que les pertes de recettes ont été plutôt « sèches », c'est-à-dire non rattrapables par un surcroît d'activité ultérieur, l'impact sur une partie des dépenses consiste plutôt en un glissement sur l'exercice 2021.

<sup>5</sup> Pour les crèches, les recettes indiquées incluent les subventions de la CAF, qui sont pour partie liées au niveau d'activité.

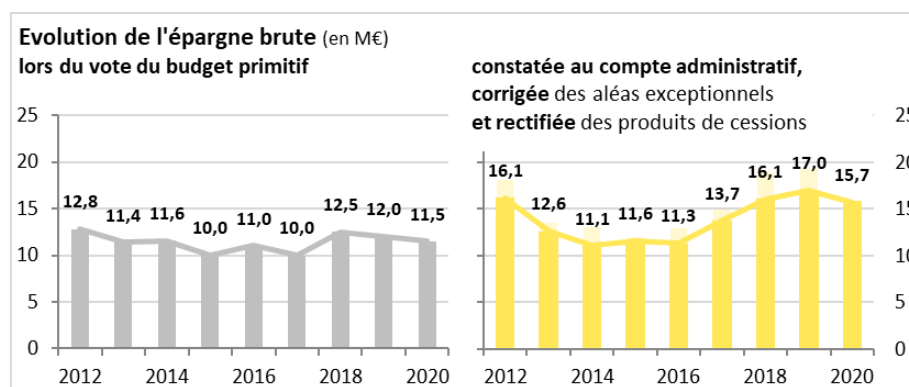
<sup>6</sup> Calcul établi sur la base du taux d'exécution 2020 comparé aux taux d'exécution des années précédentes, et sur la base du volume de dépenses inscrit en restes à réaliser à l'issue de l'exercice.

### 1.3. Des grands équilibres encore relativement préservés malgré la crise, mais « sous perfusion » et dans une trajectoire de dégradation.

#### 1.3.1. L'épargne brute maintenue à un niveau élevé malgré la crise grâce aux cessions immobilières et aux dividendes d'UEM.

L'épargne brute dégagée en 2020 s'élève à 18,3 M€, un niveau relativement élevé au regard des résultats des dernières années. Pour comprendre ce résultat, il convient d'analyser les impacts de l'exécution budgétaire sur le niveau d'épargne brute prévue au budget primitif (BP) 2020, qui s'élevait à 11,5 M€. Ce niveau n'a finalement été que faiblement impacté par les ajustements budgétaires en cours d'année, qui avaient pour principal objet d'intégrer au budget 2020 les impacts de la crise sanitaire, le résultat de clôture de l'exercice 2019, et divers ajustements techniques et/ou habituels en cours d'exercice. Les prévisions de dépenses de fonctionnement ayant in fine été ajustées presque autant que les recettes<sup>7</sup>, l'épargne brute révisée s'élevait encore à 10,8 M€.

Il faut ensuite tenir compte du taux d'exécution du budget. En effet, les ajustements ayant été évalués avec prudence, certaines dépenses avaient été maintenues au budget nonobstant les incertitudes sur leur réalisation dans l'année ou non (manifestations estivales et de fin d'année notamment), tandis que certaines pertes de recettes avaient été estimées de façon prudente (pour les crèches notamment). Au total, le taux d'exécution des dépenses de fonctionnement a été de 97,8 %, soit 3,2 M€ de crédits inscrits au budget non dépensés (en 2019 : 97,9 % soit 3,1 M€ non dépensés), et le taux d'exécution des recettes de fonctionnement été de 101,1 %, soit 1,6 M€ de recettes en plus que prévu au budget (en 2019 : 102,6 % soit 4,2 M€ de plus que prévu). L'épargne prévue ainsi corrigée s'élève alors à 15,7 M€. A ce montant, il faut ajouter les produits de cessions (2,6 M€, contre 2,7 M€ en 2019), dont la réalisation s'impute en section de fonctionnement tandis que la prévision doit être inscrite en section d'investissement. Cela porte l'épargne au montant annoncé plus haut : 18,3 M€.



Au-delà des impacts de la crise sanitaire et du taux d'exécution des dépenses de fonctionnement, il faut retenir que c'est bien grâce au dynamisme incertain de quelques recettes que l'épargne brute 2020 a atteint ce niveau. Ainsi, sans les cessions (2,6 M€), les dividendes supplémentaires de l'UEM (2,1 M€), et le dynamisme de la taxe additionnelle aux droits de mutation à titre onéreux (DMTO) (+ 0,6 M€ soit +13,6 % par rapport à 2019)<sup>8</sup>, la situation apparaîtrait nettement moins favorable.

<sup>7</sup> Lors des modifications budgétaires de 2020, l'impact de la crise sanitaire sur la section de fonctionnement a été évalué à 6,3 M€ de pertes de recettes et à une neutralité sur les dépenses. Cela a été en très grande partie compensé par divers éléments indépendants de la crise sanitaire dont les principaux étaient : en recettes, +2,0 M€ de dividendes d'UEM, + 300 k€ d'indemnités dans le dossier « soudières », +537 k€ d'ajustement de l'attribution de compensation versée par Metz Métropole, + 650 k€ d'ajustement de la prévision de taxe additionnelle sur les droits de mutation ; du côté des dépenses, - 600 k€ d'ajustement de l'enveloppe prévisionnelle de la masse salariale.

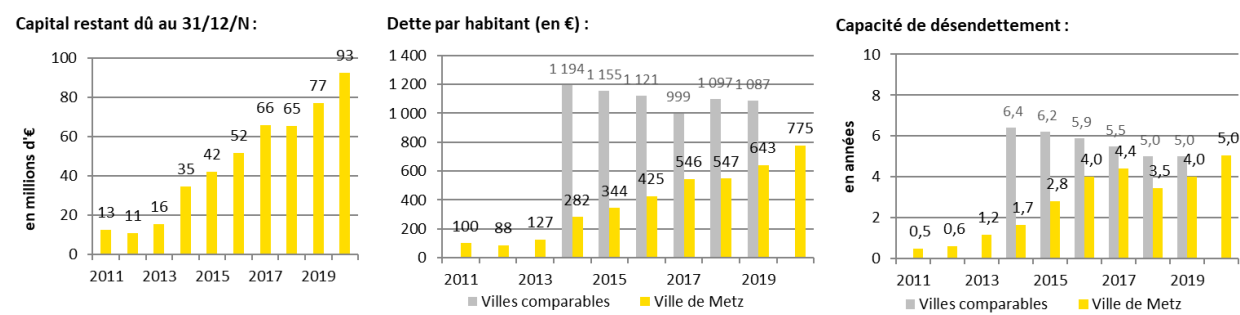
<sup>8</sup> Le produit 2020 des DMTO est à son plus haut niveau historiquement déjà atteint une fois en 2018.

### 1.3.2. Un recours à l'emprunt structurellement important

Les présentations faites en conseil municipal en octobre dernier à propos de la situation financière de la ville puis en décembre lors du débat d'orientation budgétaire montrent que le recours important à l'emprunt est dorénavant structurel, et qu'il constituera une part de plus en plus prépondérante dans les ressources d'investissement des années à venir. L'exercice 2020 s'inscrit donc dans cette tendance (19,5 M€ prévus au budget primitif soit avant la crise), et le besoin s'est renforcé dans le courant de l'année par la nécessité de faire face à la crise sanitaire et le choix de la municipalité de soutenir l'activité économique. Ainsi, un emprunt de 20 M€ a été tiré en 2020, soit la quasi-totalité de la prévision budgétaire finale (20,5 M€). Il a été contracté auprès de l'Agence France Locale (AFL), à un taux fixe de 0,34 % sur 20 ans. Le recours à la dette a ainsi représenté 54 % des recettes d'investissement.

Le montant de l'encours de la dette du budget principal au 31/12/2020 est porté à 92,478 M€, soit une hausse de 20,0 % (+ 15,422 M€) par rapport à 2019. Cela représente une dette par habitant de 774 € (637 € / habitant en 2019) tandis que l'encours moyen des communes comparables<sup>9</sup> s'établissait en 2019 à 1 087 € / habitant<sup>10</sup>.

#### Evolution des principaux indicateurs du niveau d'endettement

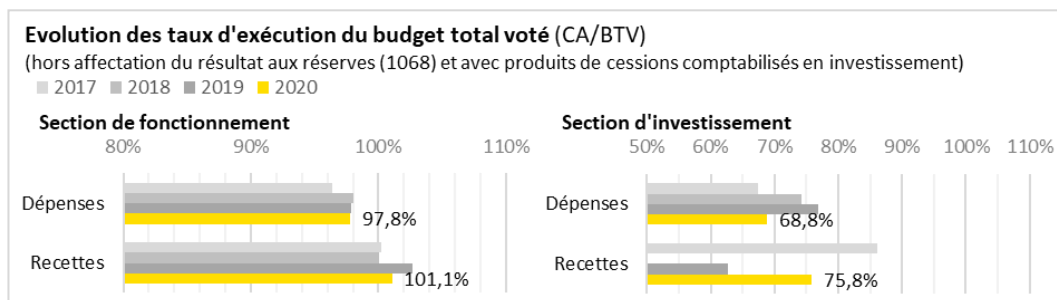


Compte tenu du bon niveau d'épargne brute finalement constaté (cf. paragraphe précédent), la capacité de désendettement<sup>11</sup> se dégrade de manière moins significative que prévue, passant à 5,0 années contre 4,0 en 2019. Or en 2019, la moyenne pour les villes comparables<sup>9</sup> s'établissait à 5,0 ans<sup>10</sup>. La Ville de Metz vient donc de rejoindre cette moyenne, et devrait la dépasser dès 2021.

### 1.3.3. Un résultat d'exercice finalement préservé

#### L'exécution du budget

Le budget 2020 (budget total voté, c'est-à-dire tenant compte des ajustements effectués en cours d'année) a été globalement bien exécuté, avec des taux assez proches de la moyenne des années précédentes.



<sup>9</sup> Villes de 100 000 habitants et plus appartenant à une communauté urbaine ou une Métropole.

<sup>10</sup> Source : Rapport *Territoires et Finances 2018*, co-édité en novembre 2019 par l'AMF et La Banque Postale.

<sup>11</sup> Encours de la dette / épargne brute (NB : le montant d'EB utilisé est celui retraité des éléments exceptionnels, cf explications détaillées dans la partie 1.2.2.). Ce ratio mesure le nombre d'années nécessaires pour rembourser la dette avec les ressources propres. Il est généralement admis qu'au-delà de 12 ans, la situation financière de la collectivité présente des risques.

Le fait que les taux d'exécution ne soient pas dégradés alors que le budget a été marqué par la crise sanitaire, et en particulier la section de fonctionnement, reflète la sincérité des ajustements budgétaires effectués en cours d'année. Concernant la section d'investissement, le recul du taux d'exécution des dépenses est à mettre au regard d'un volume plus important qu'à l'habitude des restes à réaliser sur 2021 (14,3 M€ à reporter de 2020 sur 2021 contre 8,6 M€ en moyenne les deux années précédentes). Cela témoigne du fait que les retards pris lors du premier confinement dans la passation des marchés publics, dans la réalisation de travaux et dans la livraison d'équipements n'ont pas tous pu être rattrapés. De plus, le budget supplémentaire axé sur un plan de soutien à l'économie de 3 M€ a engendré des commandes nouvelles importantes sur la fin d'année qui ne se sont pas toutes concrétisées en 2020. L'exécution des recettes réelles d'investissement apparaît comme meilleure en 2020 par rapport aux années précédentes, mais cela s'explique par le niveau plus important d'excédent de fonctionnement antérieur capitalisé comptabilisé en 2020 par rapport aux années précédentes<sup>12</sup>. De plus, il convient de signaler que les trois dernières années ont été pénalisées par le décalage de perception du FCTVA N sur N+2 (au lieu de N+1).

### Le résultat de clôture

Les différentes composantes du résultat 2020 sont présentées ci-dessous :

en €		Dépenses	Recettes	Solde		
Section de fonctionnement	Exercice 2020	Réel	140 812 120,72	159 144 954,68	+ 18 332 833,96	
		Ordre	14 000 065,84	2 823 210,72	- 11 176 855,12	
		Total	154 812 186,56	161 968 165,40	+ 7 155 978,84	A
	Résultat antérieur reporté	0,00	2 516 264,45	+ 2 516 264,45	B	
	<b>Résultat cumulé de fonctionnement à affecter en 2021 :</b>				<b>+ 9 672 243,29</b>	C=A+B
Section d'investissement	Exercice 2020	Réel	40 716 314,38	41 541 608,60	+ 825 294,22	
		Ordre	4 028 376,95	15 205 232,07	+ 11 176 855,12	
		Total	44 744 691,33	56 746 840,67	+ 12 002 149,34	D
	Résultat antérieur reporté	8 622 976,55	0,00	- 8 622 976,55	E	
	<b>Résultat cumulé d'investissement à reporter en 2021 :</b>				<b>+ 3 379 172,79</b>	F=D+E
Reste à réaliser 2021		14 250 747,86	5 979 801,00	- 8 270 946,86	G	
<b>Besoin net de la section d'investissement :</b>				<b>4 891 774,07</b>	H=(F+G)	
Ensemble des deux sections	Exercice 2020	Réel	181 528 435,10	200 686 563,28	+ 19 158 128,18	
		Ordre	18 028 442,79	18 028 442,79	0,00	
		Total	199 556 877,89	218 715 006,07	+ 19 158 128,18	I=A+D
	Résultat antérieur reporté	8 622 976,55	2 516 264,45	- 6 106 712,10	J=B+E	
	<b>Résultat global 2020 :</b>				<b>+ 13 051 416,08</b>	
Reste à réaliser 2021		14 250 747,86	5 979 801,00	- 8 270 946,86	K=G	
<b>Résultat global 2020 net des RAR :</b>				<b>+ 4 780 469,22</b>	L=I+J+K	

Le compte administratif 2020 présente un **excédent d'exercice de 19,158 M€**, corrigé à **10,887 M€ après prise en compte des restes à réaliser** sur l'exercice 2021. Et après la prise en compte du résultat antérieur reporté, le **résultat net global<sup>13</sup> est excédentaire de 4,780 M€**. Cette somme sera intégrée au budget 2021 lors du budget supplémentaire.

<sup>12</sup> Le résultat global de clôture constaté à l'issue de l'exercice N-1, s'il est excédentaire, doit être prioritairement « affecté aux réserves » afin de couvrir un éventuel déficit du résultat cumulé de la section d'investissement. Concrètement, cela signifie qu'une partie du résultat N-1 fait l'objet d'une écriture comptable en recette réelle d'investissement (compte 1068) sur l'exercice N. Le montant est inscrit au budget lors du budget supplémentaire, et l'exécution est toujours de 100 %.

<sup>13</sup> = résultat de l'exercice + résultat antérieur reporté + solde des restes à réaliser. Cela correspond au montant qui peut être affecté en recettes de fonctionnement l'année suivante, dans le cadre du budget supplémentaire



## 1.4. Les principales évolutions des dépenses et des recettes du budget principal

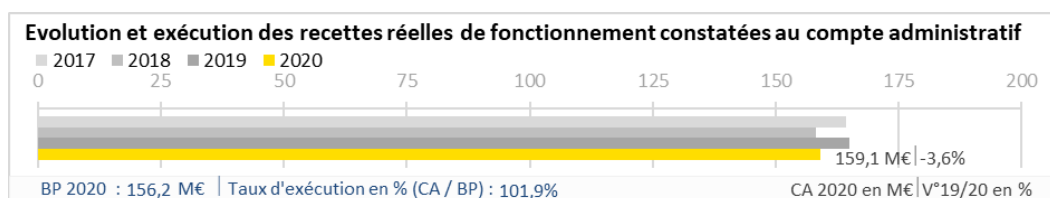
### 1.4.1. Les recettes de fonctionnement

Les recettes réelles de fonctionnement (RRF) s'élèvent en 2020 à 159,1 M€, en baisse de 3,6 % par rapport à 2019 soit - 5,929 M€. Si l'on ôte les produits de cessions, qui ont représenté 2,632 M€ en 2020 contre 2,268 M€ en 2019, la baisse serait alors de 6,289 M€ soit - 3,9 %.

La crise sanitaire et les réponses apportées par la municipalité ont nettement marqué certaines catégories de recettes, comme les produits d'exploitation (crèches, périscolaire, piscines, redevances d'occupation du domaine public), ou les produits financiers (hausse des dividendes UEM).

En revanche, les autres catégories de recettes n'ont pas été impactées par la crise, et ont évolué conformément aux prévisions budgétaires. Il s'agit de la fiscalité directe communale, des compensations fiscales, des dotations de l'Etat, des dotations en compensations versées par Metz Métropole, ou encore des produits de cessions.

Il convient enfin de noter la progression significative de la taxe additionnelle aux droits de mutation à titre onéreux (DMTO), adossée à la valeur des transactions immobilières : alors qu'il avait été craint dans un premier temps que le premier confinement génère des retards importants et des annulations de projets, il s'est avéré que le marché de l'immobilier a finalement vite redémarré et s'est même accéléré sur la seconde moitié de l'année.

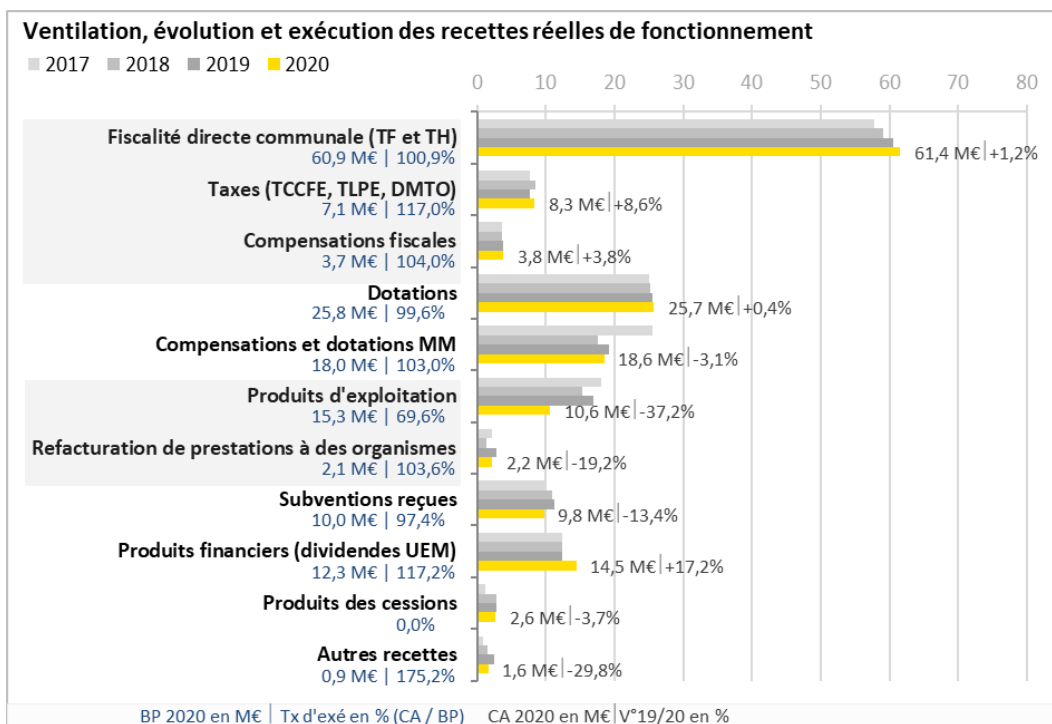


**Evolution et exécution des des recettes réelles de fonctionnement (en M€) :**  
(hors produits des cessions)

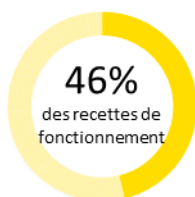
	2017	2018	2019	2020	V° 19/20 €	V° 19/20 %
BP	161,0	153,9	155,0	156,2	+ 1,191	+ 0,8%
BTV	162,8	155,3	158,6	154,9	- 3,728	- 2,4%
<b>CA</b>	<b>163,2</b>	<b>155,4</b>	<b>162,8</b>	<b>156,5</b>	<b>- 6,289</b>	<b>- 3,9%</b>
Taux d'exé. (CA/BP)	101,4%	101,0%	105,0%	100,2%		
Taux d'exé. (CA/BTV)	100,2%	100,1%	102,6%	101,1%		

Le niveau élevé d'exécution des recettes, supérieur à 100 %, s'explique par la prudence retenue lors de l'évaluation de certains impacts de la crise (pour les crèches notamment), et par plusieurs « bonnes surprises » au niveau de certains produits fiscaux, comme les DMTO et les rôles supplémentaires de fiscalité directe locale.

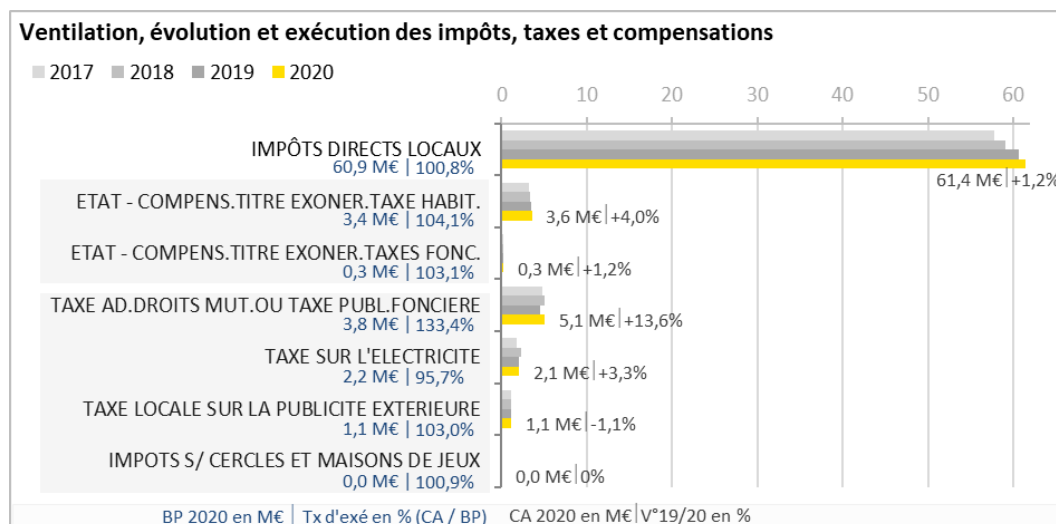
Les différentes catégories de recettes de fonctionnement, leur évolution et leur niveau d'exécution sont présentées dans le graphique ci-dessous :



### Les impôts, taxes et compensations fiscales



Le produit de l'ensemble des taxes, impôts, et des compensations fiscales reversées par l'Etat au titre d'exonérations et de réformes fiscales s'élève à 73,5 M€, en progression de 2,2 % soit 1,555 M€.



Sans modification des taux de la fiscalité pour la dixième année consécutive, le produit de la fiscalité directe communale a atteint en 2019 61,360 M€, en hausse de 1,2 % soit 573 k€ par rapport à 2019. La revalorisation forfaitaire des bases fiscales décidée en Loi de Finances<sup>14</sup> explique l'essentiel, ainsi que leur croissance physique dans une moindre mesure.

Les compensations versées par l'Etat au titre des différentes réformes fiscales et des exonérations de taxe d'habitation et de taxes foncières atteignent 3,843 M€, en progression de 3,8 %

<sup>14</sup> Depuis le 1<sup>er</sup> janvier 2018, la revalorisation périodique forfaitaire des valeurs locatives de la taxe foncière est liée au dernier taux d'inflation annuelle totale constaté. Ainsi, en 2020, la revalorisation a tenu compte de l'inflation constatée entre novembre 2018 et novembre 2019, soit 1,2 %. Pour la taxe d'habitation, le mécanisme était initialement le même, mais dans le cadre de la réforme de la TH, il a été décidé en loi de finances pour 2020 de fixer le taux de revalorisation pour 2020 à 0,9 %.

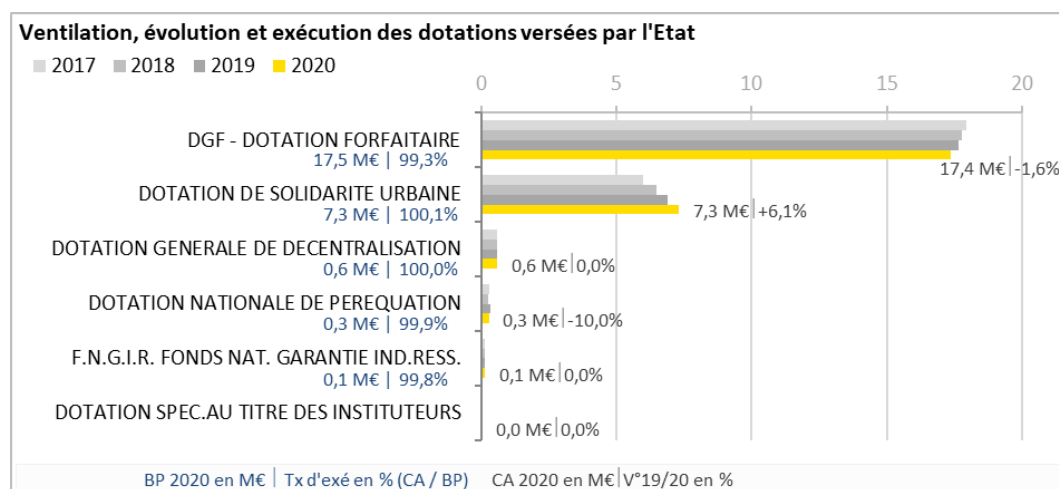
soit 141 k€. Parmi elles, les compensations versées au titre des exonérations de taxe d'habitation<sup>15</sup> et de taxe foncière progressent respectivement de 138 k€ et 3 k€.

Le produit des *autres taxes communales* s'élève à 8,320 M€, en hausse de 8,6 % soit 661 k€. La principale hausse provient de la taxe additionnelle aux droits de mutation à titre onéreux (DMTO) qui effectue un bond de 13,6 % soit 607 k€ pour s'établir à 5,069 M€. Bien que ce niveau ait déjà été atteint en 2018 (5,073 M€), il s'agit d'un record pour la ville de Metz La taxe sur l'électricité s'établit quant à elle à 2,081 M€, en hausse de 3,3 % soit 66 k€ par rapport à 2019, et à un niveau situé entre la prévision budgétaire initiale (2,175 M€) et l'ajustement appliqué en cours d'année pour tenir compte de la moindre consommation électrique dans un certain nombre de secteurs d'activité (à 1,958 M€ soit - 10 %). Enfin la taxe locale sur la publicité extérieure (TLPE) est en légère baisse (-1,1 %), avec un produit 2020 arrêté à 1,123 M€.

## Les dotations de l'Etat



Le montant global des dotations perçues en 2020 s'élève à 25,687 M€, en légère hausse de 0,4 % soit 109 k€ par rapport à 2019. Il s'agit de la troisième année de (modeste) hausse des dotations versées par l'Etat à la Ville après 10 années de baisses consécutives et importantes de 2008 à 2017.



La *Dotation Globale de Fonctionnement* (DGF) a légèrement diminué (- 1,6 % soit - 282 k€) par rapport à 2019, et s'est établie à 17,374 M€. Elle a évolué essentiellement pour deux raisons : la variation de la population légale (- 184 k€)<sup>16</sup>, et l'écrêtement finançant la péréquation<sup>17</sup> (- 98 k€).

La *Dotation de Solidarité Urbaine* (DSU) est restée très dynamique et s'est établie à 7,309 M€, en progression de 6,1 % soit 423 k€. Cette hausse s'explique par l'effet conjugué de l'augmentation de

<sup>15</sup> La loi de finances 2018 prévoit que les personnes qui se trouvent en 2018 dans un dispositif de sortie progressive d'une exonération de TH puisqu'elles avaient bénéficié auparavant d'une exonération pour personne de condition modeste, et qui vont entrer en 2019 ou 2020 dans le champ des personnes bénéficiaires du dégrèvement de taxe d'habitation, gardent le bénéfice total de l'exonération à laquelle elles ont eu droit auparavant, afin d'éviter qu'elles entrent dans l'imposition en 2018 pour en ressortir 1 ou 2 ans après.

<sup>16</sup> La population DGF 2020 était de 119 494 hab., contre 120 985 en 2019 (soit -1,23 %). La population DGF 2020 est essentiellement basée sur la population légale 2017, publiée en décembre 2019 par l'INSEE et entrée en vigueur au 1<sup>er</sup> janvier 2020. L'explication de cette baisse de population provient de l'érosion du nombre moyen de personnes par logement. Cet indicateur, qui est l'un des deux piliers du calcul de la population légale est, réactualisé chaque année sur la base des données collectées lors des 5 derniers recensements. Il était de 1,651 pers. / logement dans la population légale 2017, soit -1,78 % par rapport à 2016, ou encore -5,01 % par rapport à 2012. L'autre pilier du calcul de la population légale est le nombre de logements. Cet indicateur est quant à lui à la hausse (+0,49 % entre 2016 et 2017, ou + 2,42 % entre 2012 et 2017), mais ne compense pas la baisse du premier.

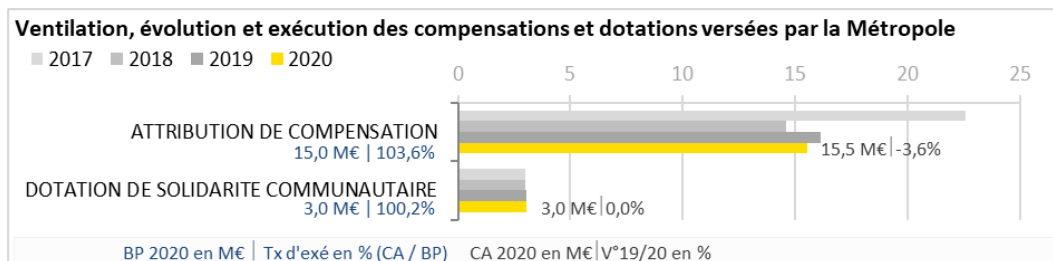
<sup>17</sup> Les communes écrêtées sont celles dont le potentiel fiscal est supérieur à 75 % de la moyenne nationale (plus de la moitié des communes sont concernées). Le potentiel fiscal / hab de Metz est de 1 088,87 € en 2020, soit 97,5 % de la moyenne de sa strate (1 117,26 € / habitant).

l'enveloppe nationale de la DSU (+ 90 M€) et par l'évolution de la position de la ville de Metz dans le rang des communes éligibles<sup>18</sup>.

La Dotation Générale de Décentralisation est restée identique aux années précédentes, à 579 k€.

La Dotation Nationale de Péréquation (DNP) a baissé de 32 k€ pour se situer à 287 k€.

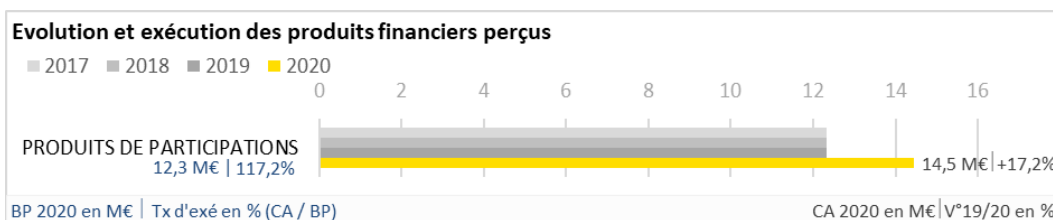
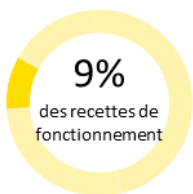
### **L'attribution de compensation et la dotation de solidarité communautaire**



L'attribution de compensation (AC) versée par Metz Métropole à la Ville s'est élevée en 2020 à 15,532 M€, en baisse de 3,6 % soit 588 M€. Cette variation s'explique d'une part par le fait que le dernier versement effectué par Metz Métropole en 2018 a été enregistré sur 2019 (380 k€), majorant les recettes de cette année, et d'autre part par l'évolution de la facture des services mutualisés<sup>19</sup>, qui est imputée en déduction de l'AC. La facture définitive 2019 ayant été légèrement plus élevée que la facture 2018 (8,371 M€ en 2020 contre 8,342 M€ en 2019), l'AC versée par Metz Métropole à la ville s'est trouvée diminuée.

La dotation de solidarité communautaire (DSC) versée à la ville est restée identique à 2019, à 3,032 M€.

### **Les produits financiers**



Les produits financiers sont exclusivement constitués des dividendes de l'Usine d'Electricité de Metz. Ils se sont élevés en 2020 à 14,500 M€, en hausse de 2,125 M€. Les bons résultats de l'entreprise en 2019 et sa bonne santé financière globale lui ont permis de verser davantage de dividendes à ses actionnaires<sup>20</sup> en 2020. Cette somme a été utilisée par la ville de Metz pour financer le plan de soutien à l'économie annoncé lors du budget supplémentaire 2020.

### **Les produits de gestion courante et les facturations de prestations**



Les produits de gestion courante (y compris les refacturations de prestations) sont les recettes les plus impactées par la crise sanitaire. Elles s'établissent en 2020 à 12,820 M€, en diminution de 34,7 % soit 6,807 M€ par rapport à 2019. Toutes les catégories de recettes sont en baisse par rapport à 2019.

Avant d'analyser dans le détail des différentes composantes et leur évolution, il convient de rappeler que cette dernière année avait été marquée par plusieurs éléments techniques exceptionnels qui étaient venus majorer certaines recettes. Il s'agissait tout d'abord de l'amélioration

<sup>18</sup> Evolution du rang de la Ville de Metz : 2016 : 318 ; 2017 : 296 ; 2018 : 301 ; 2019 : 277 ; 2020 : 288.

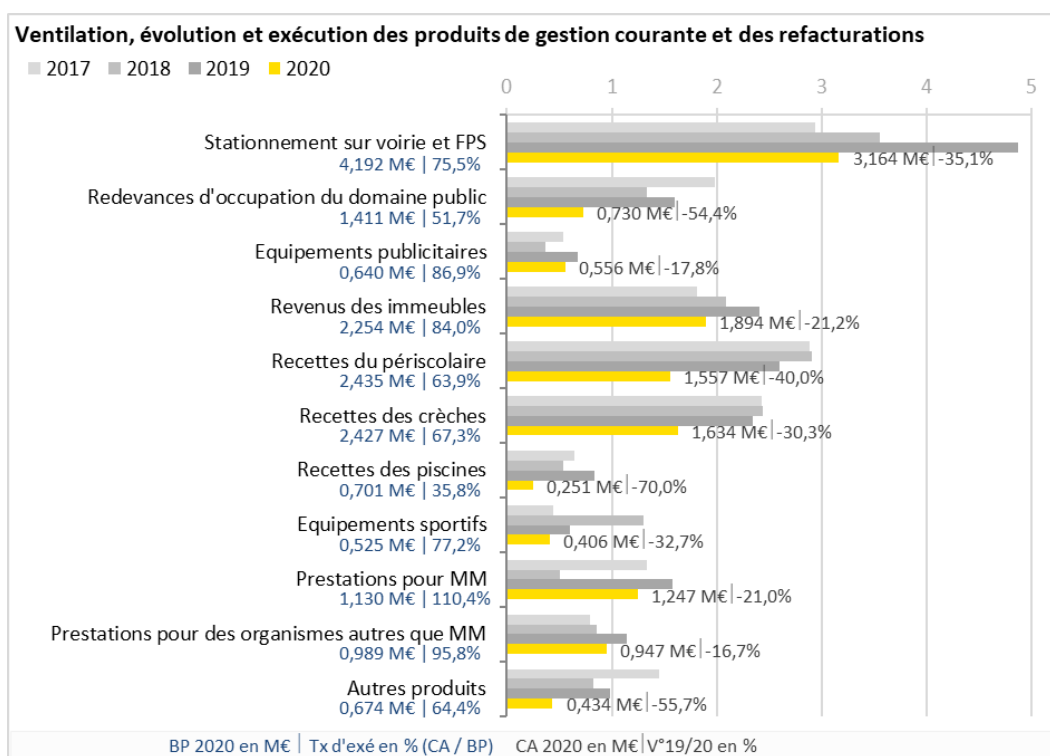
<sup>19</sup> Le montant définitif de la facture d'une année N n'est connu qu'en février N+ 1

<sup>20</sup> La ville de Metz détient 85 % des parts de l'UEM, les 15 % restant ayant été cédés à la Caisse des Dépôts et de Consignation en 2009.

de la politique de rattachement des recettes, qui fait que 13 voire 14 mois de produits ont été perçus sur certains postes en 2019 (1,269 M€ de plus que la « normale »). Ensuite, des régularisations de sommes encaissées avant 2019 mais laissées sur comptes d'attente pour des raisons d'absence d'indications sur leur provenance ou leur destination ont été effectuées (597 k€). Des refacturations de prestations à Metz Métropole ont également été régularisées<sup>21</sup> (400 k€). Enfin, 875 k€ de forfaits post-stationnement relatifs à l'exercice 2018<sup>22</sup> ont été encaissés pour le compte de Metz Métropole et reversés<sup>23</sup>. L'année 2019 ne constitue donc pas une année de référence « normale » en ce qui concerne les produits de gestion, ce qui explique en partie les fortes variations des taux d'exécution.

Evolution des produits de gestion courante et des refacturations (en M€) :						
	2017	2018	2019	2020	V° 19/20 €	V° 19/20 %
BP	21,1	17,3	17,4	17,4	+ 0,005	+ 0,0%
BTV	21,5	17,4	18,9	13,7	- 5,220	- 27,7%
<b>CA</b>	<b>20,2</b>	<b>16,7</b>	<b>19,6</b>	<b>12,8</b>	<b>- 6,806</b>	<b>- 34,7%</b>
Taux d'exé. (CA/BP)	95,9%	96,7%	113,0%	73,8%		
Taux d'exé. (CA/BTV)	94,1%	96,2%	104,0%	93,9%		

Les principaux produits et leur évolution sont présentés dans le graphique ci-dessous :



Les produits du stationnement sur voirie ont été significativement impactés par la crise. Ils s'établissent à 3,164 M€, soit 1,006 M€ (24,1 %) de moins que la prévision du budget primitif. Les pertes peuvent se résumer de la manière suivante : près de - 90 % durant le premier confinement, et près de -50 % durant le second. Au total, les pertes représentent l'équivalent de 3 mois « normaux ». La comparaison avec l'exercice 2019 ne peut se faire aisément car cette année avait été marquée par l'enregistrement de la totalité des FPS 2018<sup>22</sup> (875 k€).

<sup>21</sup> Suite au transfert des compétences développement économique et voiries et espace publics à Metz Métropole, les conventions d'entretien de la voirie et des espaces verts par la ville de Metz ont été révisées par délibération. Une régularisation pour l'année 2018 a été enregistrée sur l'année 2019.

<sup>22</sup> L'exercice 2018 étant la première année d'application de ce nouveau dispositif des FPS, et cette recette devant être réparties entre Metz Métropole (au titre de la compétence voirie) et la Ville de Metz (au titre des frais de gestion), le bilan de cette première année n'a pu être approuvé qu'en fin d'année 2019 (voir DCM du 28/11/2019 relative aux modalités de reversement des produits de forfait de post-stationnement à Metz Métropole).

<sup>23</sup> A compter de 2020, ce mécanisme a été modifié en accord avec la trésorerie pour éviter cet effet « boîte aux lettres ».

Les redevances d'occupation du domaine public ont elles aussi été significativement impactées par la crise, au titre des mesures de soutien à l'activité économique. Elles s'établissent en 2020 à 730 k€, soit 681 k€ (48,3 %) de moins que la prévision du budget primitif. Les exonérations (totales ou partielles) ont concerné les loyers perçus auprès des commerçants du marché couvert, les droits perçus pour les marchés découverts les droits des terrasses, et les facturations aux entreprises qui occupent des trottoirs et/ou des voies de circulation pendant des chantiers (349 k€ perçus pour l'ensemble de ces secteurs contre 1,036 M€ prévus au budget primitif, soit 687 k€ ou 66,3 % de recettes en moins). Les autres redevances d'occupation du domaine public (locations de gaines à des entreprises de réseaux type télécom, stationnement pour transport de fonds) s'élèvent quant à elles à 378 k€, un niveau conforme à la prévision.

Les recettes liées aux équipements publicitaires s'établissent à 556 k€, soit 84 k€ (13,1 %) de moins que la prévision du budget primitif. Il s'agit ici d'exonérations accordées aux gestionnaires des équipements, compte tenu des deux mois d'arrêt de leur activité au printemps. Deux contrats sont concernés : l'un pour la mise à disposition, entretien et maintenance de mobiliers urbains (publicitaires ou non), et l'autre pour l'affichage publicitaire pur et simple.

Les revenus des immeubles avaient connu en 2019 un pic de recettes, avec près de 235 k€ de régularisations de loyers, de charges et de récupération de taxe foncières. En 2020, la fin d'un montage de location / sous-location datant de près de 15 ans, dans lequel la ville jouait le rôle d'intermédiaire, a engendré une baisse des recettes de 294 k€ (que l'on retrouve également en baisse de dépenses). Une fois ces éléments neutralisés, les revenus des immeubles se sont avérés en baisse de 70 k€ soit 4,4 % par rapport à 2019. Cela correspond aux exonérations de loyers accordées aux baux commerciaux et aux baux emphytéotiques pour la durée du premier confinement.

Les recettes des services périscolaires s'établissent à 1,557 M€, soit 878 k€ (36,1 %) de moins que la prévision du budget primitif, là encore en raison de la crise sanitaire. Il convient toutefois de rappeler que par rapport à 2019, il était prévu une baisse de recettes de l'ordre de 250 k€ en raison de la réforme des tarifs instaurée à la rentrée de septembre 2019, qui comprenait notamment le repas à 1 € pour les familles les plus modestes.

Les recettes des crèches (uniquement les participations des familles, les subventions sont traitées dans le paragraphe suivant) sont elles-aussi en diminution, de l'ordre de 793 k€ soit 32,7 % inférieures à la prévision budgétaire initiale, et s'établissent à 1,634 M€.

Il en est de même concernant les entrées des  piscines, qui subissent la plus forte réduction d'activité de tous les services communaux, avec une fermeture sur plus de la moitié de l'année : - 64,2 % de recettes par rapport à la prévision du budget primitif, soit - 450 k€. Elles s'établissent à 251 k€.

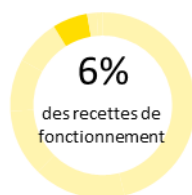
Les recettes liées aux équipements sportifs s'établissent à 406 k€, soit 120 k€ (22,8 %) de moins que la prévision du budget primitif. Il s'agit des locations de gymnases au département et à la région pour les cours d'EPS des collèges et des lycées, qui ont été exonérées pour les mois d'inactivité lors du premier confinement. Par ailleurs, il convient de rappeler que le pic de recettes en 2018 était lié au solde des loyers du stade Saint Symphorien.

Les refacturations de prestations sont les seuls éléments de cette liste qui ne sont pas impactés par la crise sanitaire. Pour Metz Métropole, le niveau de ces refacturations en 2020 (1,297 M€) est inférieur de 21,0 % soit 332 k€ à celui de 2019, mais est supérieur de 10,4 % soit 118 k€ à la prévision du budget primitif. L'année 2019 avait constitué un pic de recettes lié à des régularisations de 2018 suite au transfert des compétences voirie et espaces publics. Pour les autres organismes (essentiellement le CCAS, Inspire Metz, l'Amicale du Personnel et le Syndicat des Eaux de la Région Messine) les recettes sont également en baisse, de 16,7 % soit 190 k€ par rapport à 2019, mais sont inférieures seulement de 4,2 % soit 42 k€ à la prévision du budget primitif.

Les autres produits de gestion courante ont été plus ou moins impactés par la crise. Pour les pertes de recettes, on recense les loyers des jardins familiaux en baisse de 9 k€ et qui s'établissent à 36 k€ (exonération de 2 mois de loyers), les facturations d'électricité pour les fêtes foraines qui sont quasiment nulles, et les recettes des BMM sont réduites de moitié, à 7 k€. A côté de cela, le produit des concessions des cimetières est stable à 117 k€, et les facturations d'enlèvement de dépôts sauvages et d'affichages sauvages sont en légère hausse (65 k€ soit + 14 k€).

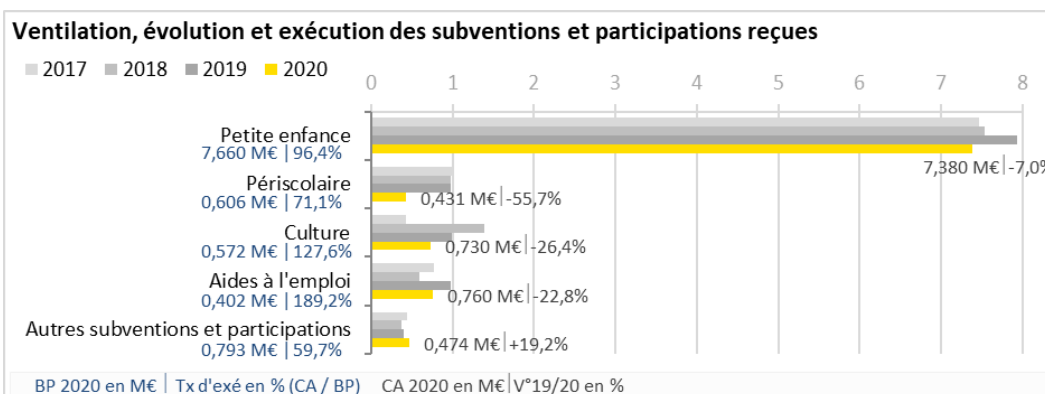
Le pic de recette en 2019 provenait de la reprise au budget principal de l'excédent de gestion constaté sur le budget annexe des zones au titre de la ZAC Sébastopol (471 k€).

## Les subventions et participations reçues



Les subventions et participations reçues s'établissent à 9,775 M€, en diminution de 13,4 % soit 1,506 M€. Ce niveau est toutefois quasiment conforme à la prévision du budget primitif, qui s'établissait à 10,033 M€ (soit 97,4 % d'exécution), et très supérieur à la prévision budgétaire ajustée en cours d'année (8,557 M€ au BTV soit 114,2 % ou + 1,218 M€ d'exécution). En effet, compte tenu de l'incertitude sur le maintien ou non des aides de la CAF pour les établissements de petite enfance, il avait été décidé de diminuer la prévision de recette de la petite enfance de 20 % soit - 1,560 M€. Cela s'est révélé être une hypothèse trop prudente, puisque la CAF a mis en place et maintenu sur toute l'année un dispositif de soutien pour les places vacantes.

Evolution et exécution des subventions et participations reçues (en M€) :						
	2017	2018	2019	2020	V° 19/20 €	V° 19/20 %
BP	9,3	11,0	10,2	10,0	- 0,185	- 1,8%
BTV	10,7	11,2	10,7	8,6	- 2,111	- 19,8%
<b>CA</b>	<b>10,2</b>	<b>10,9</b>	<b>11,3</b>	<b>9,8</b>	<b>- 1,506</b>	<b>- 13,4%</b>
Taux d'exé. (CA/BP)	109,1%	99,1%	110,4%	97,4%		
Taux d'exé. (CA/BTV)	95,2%	97,0%	105,7%	114,2%		



Les aides reçues pour les services à destination de la petite enfance sont donc quasiment conformes à la prévision budgétaire, grâce au dispositif de compensation mis en place par la CAF pour les places en crèche inoccupées pour des motifs sanitaires (limitation règlementaire de la capacité d'accueil, manque de personnel pour cause de cas contact ou positifs...). Le pic de recette de 2019 s'explique par l'obtention d'un « bonus » de la CAF suite à l'atteinte d'objectifs fixés dans le Contrat Enfant Jeunesse notamment en ce qui concerne l'accueil d'enfants porteurs de handicaps. Dans le domaine scolaire, la baisse n'est pas liée à la crise mais à l'arrêt annoncé à compter de 2020 de la participation de la CAF pour le temps périscolaire du midi (baisse de 329 k€ prévue au budget primitif). Dans le domaine culturel, le programme Pierres Numériques a bénéficié de 245 k€ en 2020, soit 155 k€ de moins qu'attendu. Au-delà du fait que des dépenses ont dû être décalées, le montage des dossiers de versement ont pris du retard, et les délais d'instruction se sont allongés : un glissement devrait avoir lieu sur 2021. Ce manque a été plus que compensé par l'encaissement de deux recettes non inscrites au budget primitif : 145 k€ pour les festivités des 800 ans de la cathédrale, et 144 k€ pour l'aide de l'Etat suite à l'ouverture des bibliothèques le dimanche.

Les aides à l'emploi sont constituées par le Fonds pour l'insertion des personnes handicapées dans la fonction publique (FIPHFP), et par les subventions de l'Etat pour les dispositifs d'animation des copropriétés dégradées, l'école des sports, ou encore les ateliers et chantiers d'insertion supérieures aux prévisions du budget. Elles se sont élevées en 2020 à 760 k€.

Les autres subventions et participations, constituées notamment des dotations de l'Etat pour le recensement et pour les titres sécurisés, ou encore des participations des communes voisines pour les enfants scolarisés dans les écoles Messines, se sont élevées en 2020 à 474 k€.

## Les produits des cessions



Les produits des cessions se sont élevés en 2020 à 2,632 M€, soit un niveau quasiment identique à 2019 (2,732 M€) et 2018 (2,821 M€). Toutefois, il est utile de rappeler que chacune de ces années a été marquée par une cession importante (terrain SotraMeuse à l'Actipôle en 2018 pour 2,325 M€, R-3 du parking Maud'huy en 2019 pour 1,275 M€, bâtiment du 17 quai Paul Wiltzer en 2020 pour 1,5 M€), et que ce niveau ne pourra probablement pas être atteint aussi régulièrement dans les années à venir.

## Les autres recettes de fonctionnement



Les produits exceptionnels s'établissent en 2019 à 1,313 M€. Ils comprennent notamment 300 k€ d'indemnités par suite d'un protocole transactionnel dans le cadre du contentieux « Soudières », 358 k€ de produit de revente de certificats d'économies d'énergies (CEE), ou encore 239 k€ d'indemnité perçue suite à des dégâts sur des bâtiments ou sur le domaine public.

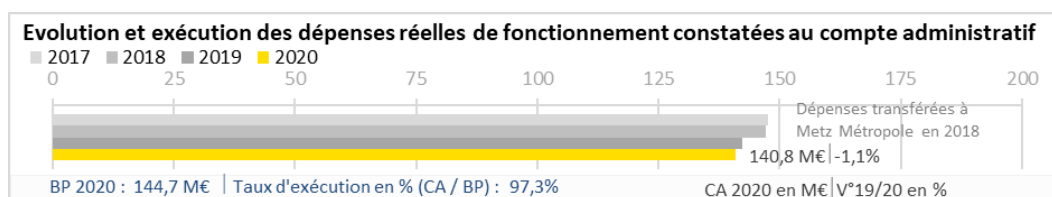
Les atténuations de charges ne comprennent que des remboursements sur rémunération du personnel et se sont élevées à 247 k€, en baisse de 14,4 % soit 42 k€ par rapport à 2019.

Enfin, 46 k€ ont été perçus au titre du FCTVA sur des dépenses de fonctionnement.

### 1.4.2. Les dépenses de fonctionnement

Comme cela a déjà été indiqué, la crise sanitaire n'a eu qu'un impact modéré sur le niveau global des dépenses de fonctionnement de la collectivité. Les hausses engendrées par les mesures sanitaires et de soutien au commerce ont été plus que compensées par des baisses d'activité dans certains services et par l'annulation de manifestations.

Au total, les dépenses réelles de fonctionnement se sont établies en 2020 à 140,8 M€, en diminution de 1,1 % soit 1,522 M€ par rapport à 2019.

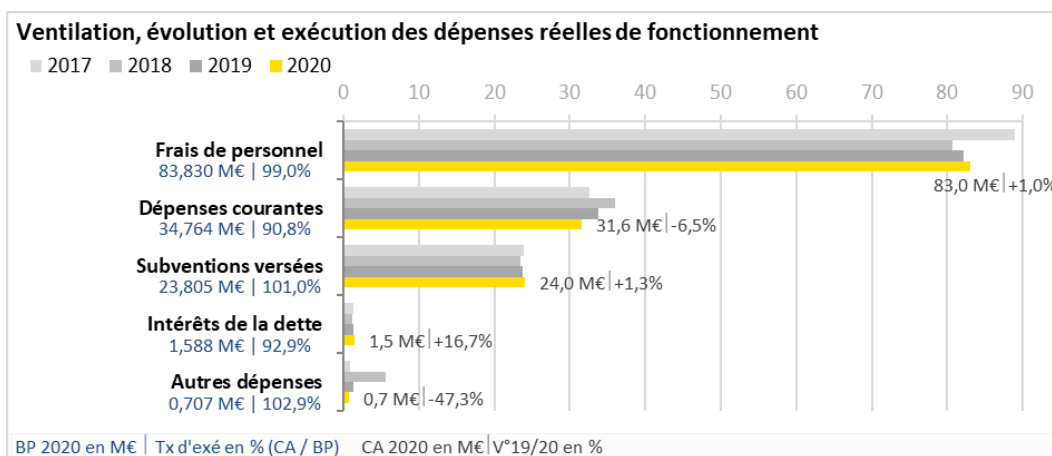


Evolution et exécution des dépenses réelles de fonctionnement (en M€) :						
	2017	2018	2019	2020	V° 19/20 €	V° 19/20 %
BP	150,9	141,4	143,0	144,7	+ 1,695	+ 1,2%
BTV	153,1	150,0	145,4	144,1	- 1,345	- 0,9%
<b>CA</b>	<b>147,6</b>	<b>147,1</b>	<b>142,3</b>	<b>140,8</b>	<b>- 1,522</b>	<b>- 1,1%</b>
Taux d'exé. (CA/BP)	97,8%	104,0%	99,5%	97,3%		
Taux d'exé. (CA/BTV)	96,4%	98,1%	97,9%	97,8%		

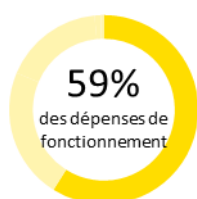
Il est intéressant de signaler que le taux d'exécution du budget total voté s'élève finalement à 97,8 % soit un niveau très proche du taux des années précédentes, ce qui témoigne de la justesse des ajustements budgétaires réalisés durant l'année.

Les différentes catégories de dépenses de fonctionnement et leur évolution sont présentées dans le graphique ci-dessous :





## Les charges de personnel



Les charges de personnel se sont élevées en 2020 à 83,0 M€, en progression de 1,0 % soit 815 k€. Elles représentent 58,9 % des dépenses réelles de fonctionnement. Cet indicateur est de 60,2 %<sup>24</sup> pour les villes comparables<sup>25</sup>.

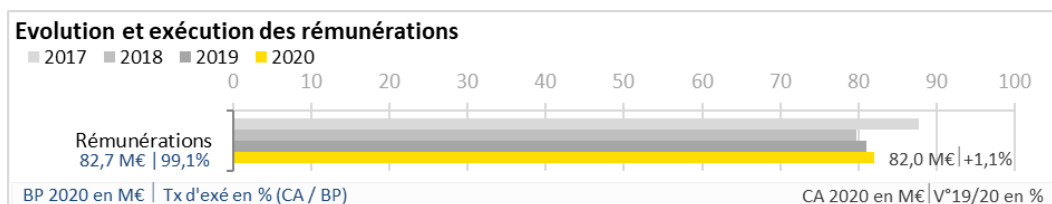
Evolution et exécution des frais de personnel (en M€) :						
	2017	2018	2019	2020	V° 19/20 €	V° 19/20 %
BP	89,3	81,2	82,6	83,8	+ 1,209	+ 1,5%
BTV	89,5	81,1	82,7	83,3	+ 0,676	+ 0,8%
<b>CA</b>	<b>89,0</b>	<b>80,7</b>	<b>82,2</b>	<b>83,0</b>	<b>+ 0,815</b>	<b>+ 1,0%</b>
Taux d'exé. (CA/BP)	99,6%	99,5%	99,5%	99,0%		
Taux d'exé. (CA/BTV)	99,5%	99,5%	99,4%	99,6%		

Cette évolution de la masse salariale est légèrement inférieure à la prévision du BP, indépendamment de la crise sanitaire. En effet, celle-ci n'a eu qu'un impact très limité sur le niveau global de dépense et de recettes des ressources humaines : les organismes publics n'étant pas éligibles aux dispositifs de chômage partiel mis en place par le gouvernement, toutes les rémunérations ont continué à être versées sans être compensées. La « prime COVID » allouée à l'issue du premier confinement aux travailleurs « en première ligne » a représenté une charge supplémentaire de 597 k€, mais cette dépense s'est trouvée compensée par l'allongement des durées de vacances de postes suite aux décalages dans les recrutements.

La progression de la masse salariale s'explique donc par les éléments prévus au budget primitif et relativement « habituels » : mesures statutaires comme le Glissement Vieillesse Technicité (GVT), protocole national "Parcours Professionnels, Carrières et Rémunérations" (PPCR), ou encore revalorisation mécanique de l'enveloppe RIFSEEP. D'autre part, la tenue des bureaux de vote lors des élections municipales (à deux tours) a généré une charge supplémentaire (+ 99 k€) par rapport à l'année 2019 qui n'avait connu qu'une élection à un seul tour (européennes). L'ouverture fin 2019 de deux nouveaux restaurants scolaires ("Seille" et "Debussy") et d'un service d'accueil de petite enfance (pour les 2-3 ans en transition vers la maternelle sur le secteur Borny-Bon Pasteur) ont eu un impact de 225 k€ en 2020, première année pleine pour ces nouveaux services. Des renforts prévus au budget dans les services de l'urbanisme et des espaces verts sont également à noter.

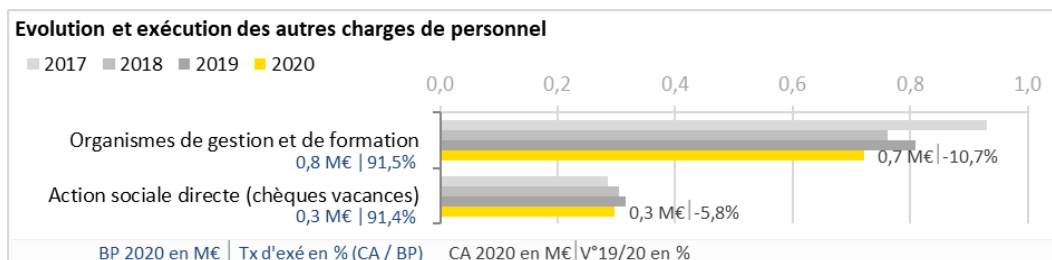
<sup>24</sup> Source = Les collectivités locales en chiffres 2020, DGCL, partie 4- 7a, ratiion n°7

<sup>25</sup> Villes de 100 000 habitants et plus hors Paris.

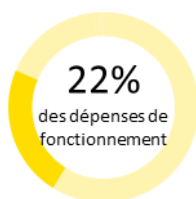


Concernant les autres charges de personnel, elles sont en baisse de 9,3 % soit 105 k€ par rapport à 2019. Il convient de noter que par souci de solidarité envers les collectivités, le CNFPT a décidé de ne pas percevoir deux mois de cotisations, ce qui explique la baisse des dépenses versées aux organismes de gestion et de formation.

Le coût de la participation employeur aux chèques vacances a légèrement baissé en 2020.



### Les charges de gestion courante

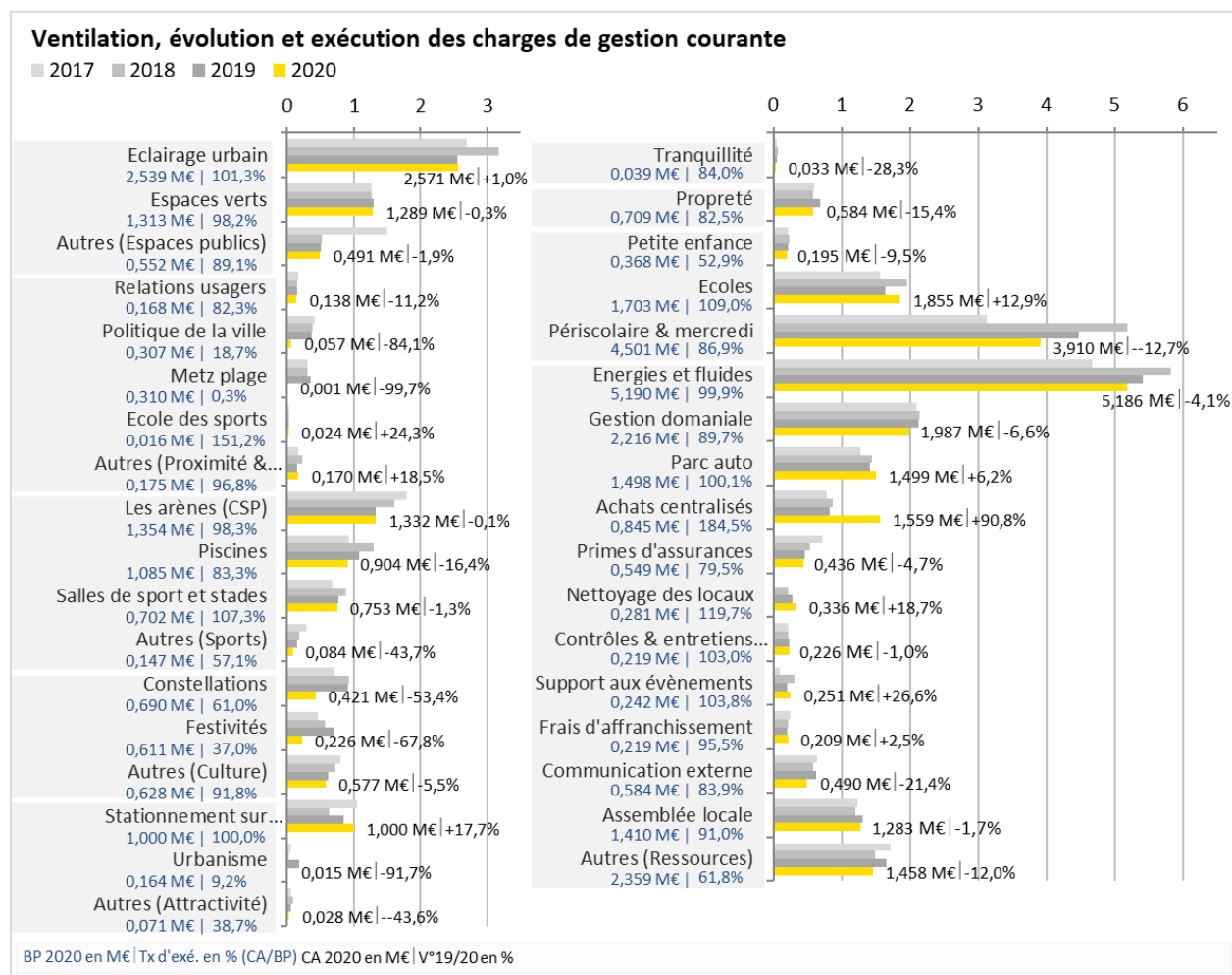


Les charges de gestion courante se sont établies à 31,6 M€, en diminution de 6,5 % par rapport à 2019 soit - 2,210 M€. Comme cela a déjà été évoqué précédemment, les baisses liées à la crise sanitaire ont surtout concerné les services périscolaires et les animations et festivités (Constellations, 14 juillet, Metz Plage, fêtes de la Mirabelle, Saint Nicolas...), et dans une moindre mesure les crèches, les écoles les piscines. Les dépenses supplémentaires se sont quant à elles concentrées au niveau du service des achats centralisés (pour les commandes groupées de masques, solution hydroalcoolique, vêtements de protection à usage unique type blouses et produits de nettoyage), et de la subvention à la fédération des commerçants pour le dispositif « rebond d'achats ». Les enveloppes financières nécessaires au fonctionnement des autres services ou à la mise en œuvre des autres politiques publiques ont été relativement peu impactées.

**Evolution et exécution des charges de gestion courante (en M€) :**

	2017	2018	2019	2020	V° 19/20 €	V° 19/20 %
BP	36,2	34,5	34,3	34,8	+ 0,422	+ 1,2%
BTV	37,2	37,8	35,8	34,2	- 1,603	- 4,5%
<b>CA</b>	<b>32,6</b>	<b>36,0</b>	<b>33,8</b>	<b>31,6</b>	<b>- 2,210</b>	<b>- 6,5%</b>
Taux d'exé. (CA/BP)	90,1%	104,4%	98,4%	90,8%		
Taux d'exé. (CA/BTV)	87,5%	95,3%	94,3%	92,2%		

Les différentes catégories de charges de gestion courante et leur évolution sont présentées dans le graphique ci-dessous :



En matière d'espaces publics et d'espaces verts, les coûts d'entretien et de maintenance de l'éclairage public et sa facture énergétique ont été en légère progression par rapport à 2019. Cette hausse a été conforme à la prévision du budget, à + 25 k€ soit + 1,0 %. Les dépenses d'entretien et de gestion des espaces verts et autres espaces publics ont légèrement baissé (respectivement - 0,3 % soit 4 k€ et - 1,9 % soit - 10 k€)

En matière de politiques de proximité et de lien social, les dépenses du service relations usagers et citoyenneté ont baissé de 11,2 % soit 17 k€. Cela s'explique par l'absence d'organisation de comités de quartier et d'action citoyennes en 2020, et également par l'arrêt des frais liés à l'organisation et à l'animation du budget participatif. Le transfert à Metz Métropole du dispositif de suivi et animation des copropriétés dégradées dans le cadre de sa compétence « logements » a ôté du budget de la ville les dépenses (et les recettes) afférentes, ce qui explique la très forte baisse de 84,1 % soit 304 k€ par rapport à 2019. Cet ajustement budgétaire n'avait pas été intégré au budget primitif mais l'a été lors du budget supplémentaire. L'annulation de Metz plage a conduit à une année blanche de dépenses sur ce poste. L'école des sports a vu ses moyens renforcés par la nouvelle équipe municipale, ce qui explique la progression des dépenses par rapport à 2019 (+ 24,3 % soit + 5 k€) et le taux d'exécution de 151 % par rapport au budget primitif, les crédits de cette politique ayant été renforcés en cours d'année.

En matière de politique sportive, la contrainte de service public versée au délégataire des Arènes s'est établie à 1,332 M€, un montant identique à 2019. Les dépenses de fonctionnement et d'entretien courant des piscines ont diminué de 16,4 % soit 177 k€ en raison des fermetures, tandis que celles des salles de sport et des stades ont diminué seulement de 1,3 % soit 10 k€.

En matière de politique culturelle, les dépenses liées à Constellations ont diminué de plus de moitié, le festival ayant été reporté et réduit à un format court. Les dépenses pour les autres festivités

culturelles habituelles telles que les fêtes de la Mirabelle, le 14 juillet, la Saint-Nicolas ont elles-aussi été fortement réduites, s'établissant à 226 k€ soit - 67,8 % ou - 476 k€ par rapport à 2019. Les dépenses des archives et des bibliothèques médiathèques sont quant à elles restées stables et conformes aux prévisions du budget, avec toutefois quelques réaffectations de crédits en cours d'année qui ont par exemple permis d'augmenter les dépenses d'achat livres et de disques. Les « rendez-vous culturels de l'été » ont représenté un coût de 115 k€ sur les dépenses de gestion courante.

En matière de stationnement sur voirie, la rémunération versée au gestionnaire a été établie sur la base des clauses contractuelles, à savoir une estimation de fréquentation, qui ne tient donc pas compte de l'impact de la crise sanitaire. Une régularisation du trop versé devrait être effectuée sur les exercices suivants.

En matière d'urbanisme, la forte baisse entre 2019 et 2020 s'explique par la dépense exceptionnelle en 2019 de location de terrasses flottantes, qui n'a pas été reconduite. Le faible taux d'exécution par rapport au budget primitif s'explique quant à lui par le fait que 100 k€ de crédits avaient été inscrits pour permettre à la nouvelle équipe municipale de lancer des études mais cette enveloppe n'a pas été mobilisée.

En matière de tranquillité publique, les dépenses 2020 ont diminué de 13 k€ par rapport à 2019, mais cela s'explique par les moindres besoins de prévention situationnelle lors de manifestations, puisque beaucoup ont été annulées. Les autres dépenses ont été globalement stables.

En matière de propreté urbaine, les dépenses 2020 ont diminué de 106 k€ soit 15,6 % par rapport à 2019, mais cela s'explique essentiellement par le faible niveau de consommation de sel de déneigement en 2020 (23 k€ soit 54 k€ de moins qu'en 2019), et par le fait que des dépenses exceptionnelles avaient été réalisées en 2019 dans le cadre des actions « 10 ans ensemble ». Les autres dépenses du service ont été globalement stables.

Les dépenses courantes de fonctionnement des crèches ont été impactées par les fermetures et par la réduction d'activité imposée pour faire face à la crise sanitaire. Elles se sont élevées à 195 k€, en baisse de 9,5 % soit 20 k€ par rapport à 2019.

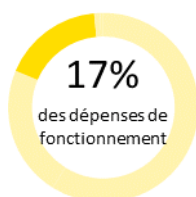
En matière scolaire, les prestations supplémentaires de ménage instaurées pendant la pause méridienne ont généré un surcoût de 186 k€, tandis que les autres dépenses ont globalement été stables, les quelques baisses liées à la crise sanitaire ayant été compensées par d'autres dépenses comme des rotations supplémentaires de bus pour que ceux-ci soient moins remplis (+ 11 k€ par rapport à 2019), ou encore la réalisation de diagnostics d'évaluation de la qualité de l'air dans les locaux (25 k€). Les dépenses des services périscolaires ont quant à elles diminué en raison de la baisse du nombre de repas achetés aux prestataires, et de l'absence de rotations de bus pendant les périodes de confinement (-67 k€ soit - 21,1 %). Les dépenses pour les repas se sont élevées à 1,167 M€, soit 555 k€ ou 32,2 % de moins qu'en 2019. En revanche, les dépenses versées aux acteurs associatifs partenaires de l'accueil du matin et du soir ont été maintenues, afin de ne pas pénaliser ces structures.

Enfin en matière de dépenses transversales essentiellement portées par des services « ressources », les évolutions sont relativement modérées sauf pour quelques postes très marqués par la crise, en particulier le service des achats qui a centralisé les commandes de masques, solution hydroalcoolique, produits d'entretien et équipements de protection jetables. Les dépenses totales de ce service se sont élevées à 1,559 M€, en hausse de 90,8 % soit 742 k€. Les prestations de nettoyage dans les bâtiments hébergeant les services administratifs municipaux ont augmenté de 53 k€ soit 18,7 % par rapport à 2018. Les dépenses d'énergie et fluides (électricité, gaz, chauffage urbain et fuel) pour tous les bâtiments municipaux se sont établies en 2020 à 5,186 M€, soit une diminution de 4,1 % soit 223 k€. Cela s'explique par les baisses du niveau de chauffage dans certains bâtiments inutilisés pendant les confinements, et par la météo relativement clémente en début de printemps et d'automne, qui ont permis de raccourcir la période et l'intensité d'utilisation du chauffage. Les dépenses liées à

l'entretien et à la gestion du parc immobilier non affecté à des services ou des politiques publiques spécifiques<sup>26</sup> se sont élevées à 1,987 M€, en baisse de 6,6 % soit 141 k€. Cette variation s'explique par l'arrêt de la location d'un local situé avenue de Thionville tandis que le reste est globalement stable. Les dépenses liées à l'entretien et aux consommations de carburant du parc auto se sont élevées à 1,499 M€, en hausse de 6,6 %. Cela s'explique par le fait qu'une grande partie du parc de véhicules est utilisé par les services de la propreté urbaine, des espaces verts, et de la police municipale, et a donc été utilisé toute l'année même pendant les périodes de confinement. Seuls les véhicules de services pour les personnels administratifs ont été moins utilisés. La variation à la hausse des dépenses s'explique par un effet prix sur le carburant, et par une augmentation des achats de fournitures et de matériel.

Les dépenses de support aux évènements sont en réalité constituées de frais fixes, avec par exemple la gestion du Lac aux Cygnes et des illuminations de fin d'année. La hausse de dépenses de 50 k€ par rapport à 2020 est due à une facture de GL Events liée à la foire attractive 2019 qui a glissé sur 2020. C'est donc une baisse de dépenses de 50 k€ qu'il aurait fallu enregistrer en 2020 si cette facture avait été imputée en 2019, compte tenu de l'annulation de la foire en 2020. Les frais de communication se sont établis à 490 k€ soit 86 k€ de moins que prévu au budget et 134 k€ soit 21,4 % en moins par rapport à 2019. Si 54 k€ ont été dépensés pour des campagnes liées aux mesures sanitaires, de nombreuses dépenses n'ont pas eu lieu en raison de l'annulation d'évènements. La parution de seulement 4 Metz Mag en 2020 contre 6 habituellement a aussi réduit les dépenses d'impression et de distribution. Les autres dépenses du type « ressources » sont globalement assez stables, compte tenu du fait que l'accueil du G7 de l'environnement en 2019 avait engendré 161 k€ de dépenses dans cette rubrique.

### Les subventions versées



Les subventions de fonctionnement versées par la ville se sont élevées à 24,048 M€ en 2020. Par rapport à 2019, elles progressent globalement de 1,3 % soit 315 k€. Cette légère progression doit toutefois être corrigée de plusieurs éléments exceptionnels : le versement exceptionnel en 2020 de 575 k€ à la fédération des commerçants pour l'opération « rebonds d'achat », et plusieurs subventions exceptionnelles en 2019 dans le domaine sportif<sup>27</sup>, pour 102 k€. Sans ces éléments, le volume total des subventions versées est en baisse de 158 k€ (- 0,7 %), alors que le budget primitif prévoyait une hausse globale de 42 k€ par rapport au budget primitif 2019. Cet écart s'explique en très grande majorité par les moindres interventions d'acteurs associatifs dans les écoles et au périscolaire. Mais il convient de souligner que la ville a maintenu et même dans certains cas renforcé son soutien aux acteurs du territoire, tant du point de vue financier que du point de vue de l'ingénierie administrative et technique. Le volume total des versements en 2020, au niveau le plus élevé des quatre dernières années, et le taux d'exécution du budget également très élevé (99,4 %) témoignent de cet engagement.

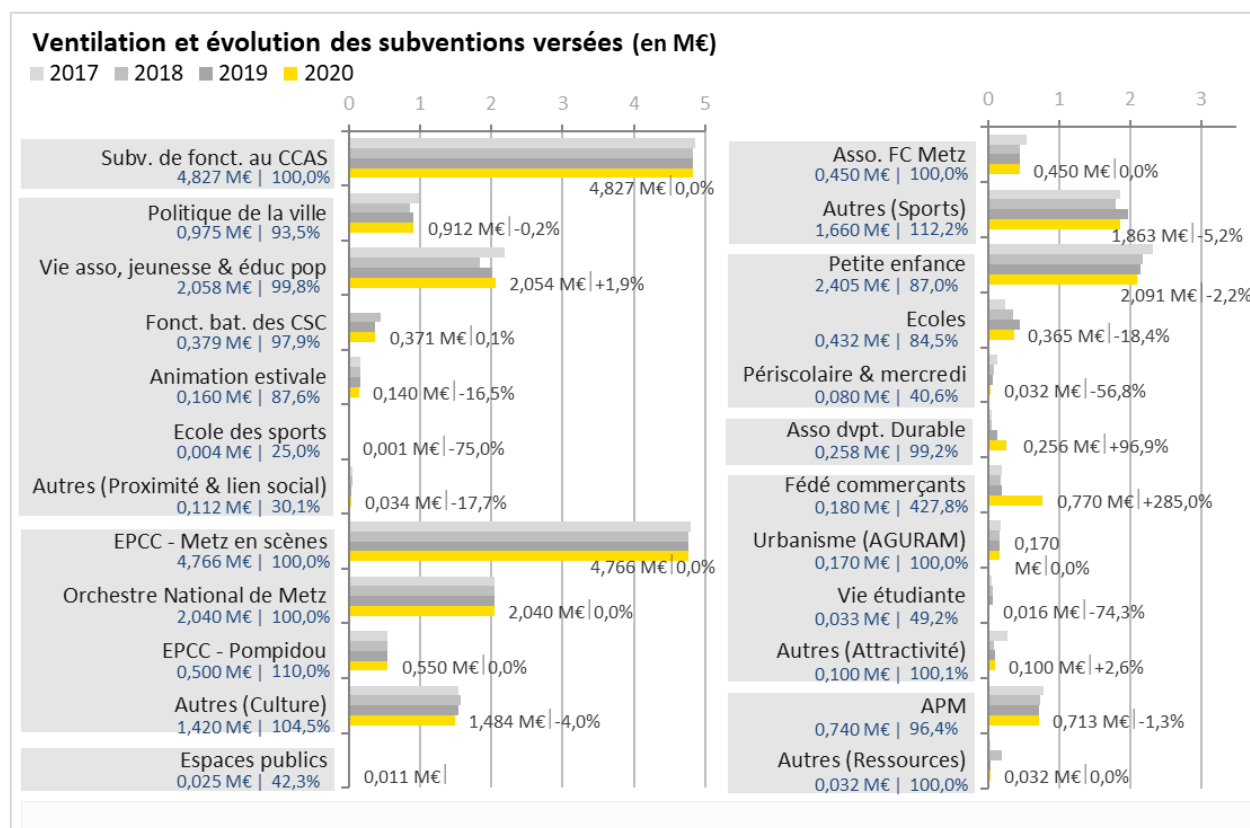
Evolution et exécution des subventions versées (en M€) :						
	2017	2018	2019	2020	V° 19/20 €	V° 19/20 %
BP	23,7	23,5	23,8	23,8	+ 0,042	+ 0,2%
BTV	24,2	23,7	23,9	24,2	+ 0,246	+ 1,0%
<b>CA</b>	<b>23,9</b>	<b>23,5</b>	<b>23,7</b>	<b>24,0</b>	<b>+ 0,315</b>	<b>+ 1,3%</b>
Taux d'exé. (CA/BP)	100,8%	99,7%	99,9%	101,0%		
Taux d'exé. (CA/BTV)	98,6%	98,8%	99,1%	99,4%		

Les principales catégories de subventions versées et leur évolution sont présentées dans le graphique

<sup>26</sup> Parc immobilier essentiellement administratif (bureaux, locaux associatifs...) ou locatif, c'est-à-dire hors : écoles, locaux périscolaires, crèches, équipements sportifs, équipements socioéducatifs, bibliothèques et médiathèques, monuments historiques, bâtiments culturels et culturels.

<sup>27</sup> 10 k€ supplémentaires pour Metz Marathon car la course était support du Championnat de France, 40 k€ pour l'accueil du championnat de France de Slalom en Kayak, et des subventions exceptionnelles de fonctionnement à Metz Handball (+ 38 k€) et à l'ASPTT (+ 14 k€).

ci-dessous :



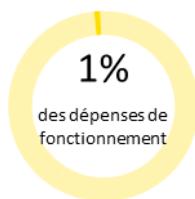
Beaucoup de soutiens sont donc restés au même niveau qu'en 2019, notamment les plus importants en volume que sont les participations au fonctionnement versées au CCAS, aux établissements culturels Metz en Scènes, ONM et Pommidou, à l'association FC Metz, ou encore à l'AGURAM.

Certaines subventions ont diminué en raison de la crise, comme par exemple pour le dispositif ENTRACTE qui se déroule sur le temps périscolaire du midi et qui n'a donc pas pu se dérouler comme prévu, pour les 800 ans de la cathédrale dont les festivités 2020 ont été moins importantes que prévu et moins importantes qu'en 2019, ou encore pour les dispositifs « Etudiant dans ma ville », « soutien aux initiatives étudiantes », « école du vélo » qui n'ont pas eu lieu.

D'autres subventions ont vu leur montant varier simplement sous l'effet d'ajustements mécaniques. Ainsi, les subventions versées aux établissements de petite enfance concernaient la couverture financière définitive de l'exercice 2018 des établissements associatifs partenaires, or les bons taux d'occupation ont eu pour effet de réduire le besoin de financement des établissements. Par ailleurs le financement des écoles privées avait connu un pic en 2019 en raison du rattachement d'un trimestre de dépenses. Également, la subvention à l'amicale du personnel municipal (APM) a été ajustée en fonction du nombre d'adhérents.

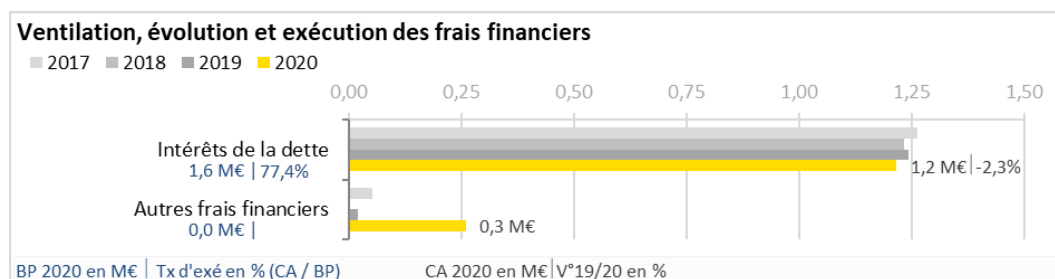
Enfin, quelques dispositifs ont vu leur enveloppe volontairement renforcée, conformément aux prévisions du budget primitif : l'ALEC du pays messin a bénéficié d'une subvention de 139 k€ au titre du dispositif « Pacte – 15 % », les subventions aux acteurs socioéducatifs ont été augmentées de 60 k€, des subventions supplémentaires ont été versées par suite de l'obtention du label « ville créative » de l'UNESCO.

## Les frais financiers

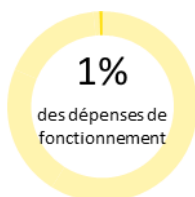


Les frais financiers sont essentiellement constitués des intérêts de la dette, mais ils comprennent aussi d'autres éléments : intérêts sur les achats fonciers à l'Établissement Public Foncier du Grand Est (EPFGE) dont le paiement est échelonné sur 5 ans, intérêts de la ligne de trésorerie, et indemnités en cas de remboursement anticipé de prêt. Au total, les frais financiers s'élèvent en 2020 à 1,476 M€, en hausse de 16,7 %, soit + 211 k€ par rapport à 2019. Cette hausse importante s'explique par un élément exceptionnel : une indemnité de 243 k€ liée au remboursement anticipé d'un emprunt dans le cadre du financement du centre de congrès<sup>28</sup>.

La charge des seuls intérêts de la dette est quant à elle en légère baisse, de 29 k€ (- 2,3 %). En effet, l'emprunt contracté en fin d'année 2019 ayant un taux faible (0,53 %), la charge nouvelle s'est trouvée relativement faible elle aussi, et n'a pas compensé le profil dégressif des intérêts sur l'encours existant<sup>29</sup>.



## Les charges exceptionnelles et atténuations de produits



Les dépenses exceptionnelles s'élèvent à 119 k€, un niveau stable par rapport à 2019 (+ 4 k€). Elles sont composées en majorité d'annulations de titres émis sur exercices antérieurs pour des motifs de réclamation ou de régularisation.

Les atténuations de produits s'élèvent à 608 k€, en baisse de 656 k€, mais 2019 avait connu un pic en raison du reversement à Metz Métropole des forfaits post-stationnement perçus au titre de l'année 2018<sup>30</sup>. La contribution au Fonds de Péréquation Intercommunal et Communal (FPIC) s'est établie à 483 k€, en légère hausse (+26 k€ soit + 5,7 %)<sup>31</sup>. Les dégrèvements de taxe d'habitation sur les logements vacants se sont établis à 100 k€, en hausse également (+ 24,8 % soit + 20 k€).

<sup>28</sup> Suite à la validation du projet de Centre des Congrès et de son plan de financement en 2015, la ville de Metz avait décidé de financer 50 % de sa participation par emprunt. Un contrat de prêt a été signé à cet effet avec la Caisse des dépôts et de consignation, prévoyant des débloquages de fonds étalés sur 5 ans. La participation du département de la Moselle ayant finalement été confirmée en 2017, celle de la ville s'est trouvée réduite, donc le besoin d'emprunt également. Le contrat de prêt signé en 2015 ne prévoyant pas de clause de non-mobilisation des fonds, il a été convenu avec la banque de tirer la totalité de la dernière annuité mais de la rembourser de manière anticipée dans la foulée. Le contrat prévoyant que tout remboursement anticipé serait assorti d'indemnités, des pénalités ont donc été appliquées, mais une négociation est en cours pour qu'elles soient remboursées à la ville.

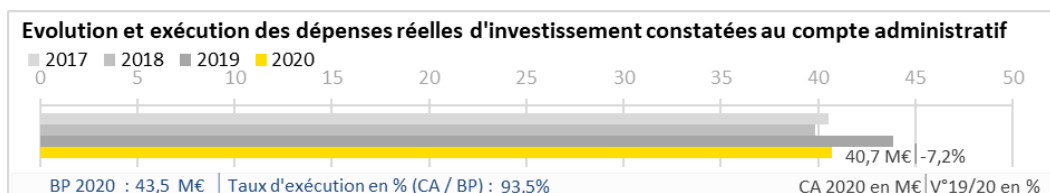
<sup>29</sup> La majorité des emprunts de la ville étant à taux fixe et à annuité constante, le remboursement se trouve constitué au fil du temps par de plus en plus de capital et de moins en moins d'intérêts.

<sup>30</sup> 875 k€, déduction faite des frais de gestion qui restent à la charge de la ville de Metz, soit un solde de 711 k€

<sup>31</sup> La contribution de l'ensemble intercommunal était passée de 1,808 M€ en 2018 à 1,541 M€ en 2019, puis est remontée à 1,608 M€ en 2020.

### 1.4.3. Les dépenses d'investissement

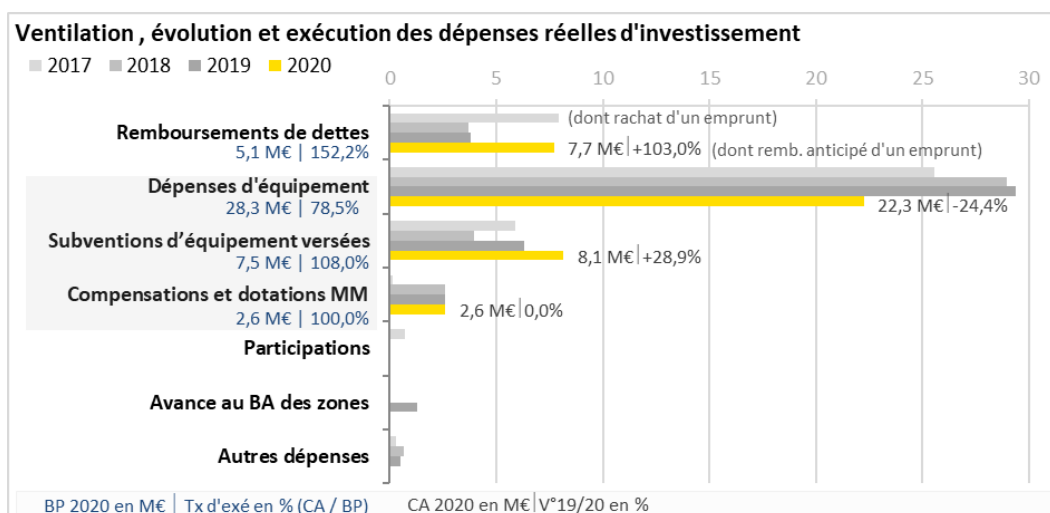
Les dépenses réelles d'investissement ont diminué de 7,2 % soit - 3,170 M€ par rapport à 2019. Cette variation est la résultante de deux mouvements : d'une part les dépenses d'équipement portées par la collectivité ont baissé significativement en raison des retards engendrés par la crise sanitaire (-24 % de dépenses par rapport à 2019 alors que le niveau des prévisions budgétaires était relativement équivalent), mais d'autre part le remboursement de la dette et les subventions d'équipement versées ont augmenté, respectivement de + 3,9 M€ (dont 2,5 M€ de remboursement anticipé) et + 1,8 M€. Au total, les dépenses d'investissement se sont élevées en 2020 à 40,7 M€, soit le second niveau le plus haut de dépenses d'investissement des six dernières années.



**Evolution des dépenses réelles d'investissement (en M€) :**

	2017	2018	2019	2020	V° 19/20 €	V° 19/20 %
BP	45,4	40,7	44,6	43,5	- 1,053	- 2,4%
BTV	60,1	53,7	57,1	59,2	+ 2,061	+ 3,6%
<b>CA</b>	<b>40,5</b>	<b>39,9</b>	<b>43,9</b>	<b>40,7</b>	<b>- 3,170</b>	<b>- 7,2%</b>
Taux d'exé. (CA/BP)	89,3%	98,0%	98,4%	93,5%		
Taux d'exé. (CA/BTV)	67,4%	74,2%	76,8%	68,8%		

Les différentes catégories de dépenses d'investissement et leur évolution sont présentées dans le graphique ci-dessous :

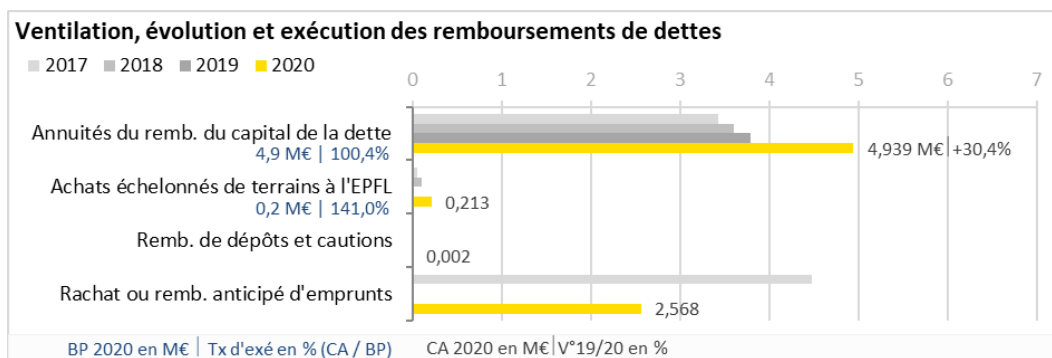


#### Le remboursement des dettes



Le niveau de remboursement des dettes a fortement progressé par rapport à 2019 (+ 3,918 M€ soit + 100,3 %), et s'est élevé à 7,721 M€.





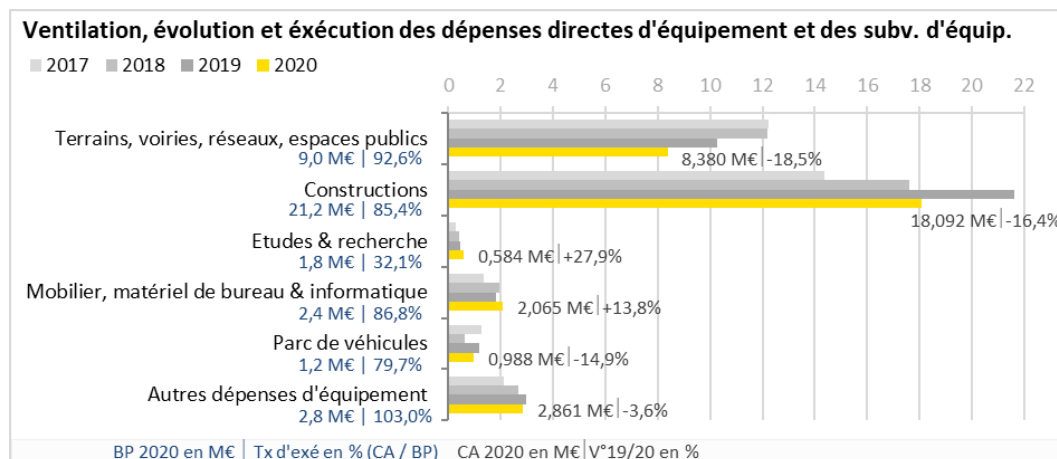
La première explication de cette forte hausse est conjoncturelle : il s'agit du remboursement anticipé d'un emprunt dans le cadre du financement du centre de congrès<sup>32</sup>, pour 2,568 M€.

Il faut ensuite noter la progression importante du remboursement du capital de la dette, de + 1,151 M€ soit + 30,4 %. Elle résulte d'une part de l'effet mécanique des emprunts à annuités constantes dont le remboursement en capital augmente avec le temps tandis que le paiement en intérêts diminue (mécanisme qui explique en grande partie la progression des années précédentes), et d'autre part de l'augmentation de l'encours de la dette fin 2019 suite au tirage d'un emprunt de 13 M€, dont le remboursement a démarré en 2020. Les évolutions des années précédentes n'avaient pas été aussi marquées pour deux raisons : premièrement, il n'y a eu que très peu de nouvel emprunt tiré en 2018, l'encours ayant même diminué à la clôture de cet exercice ; deuxièmement, la campagne d'emprunt 2017 a été réalisée tôt dans l'année et les remboursements ont commencé cette même année, lissant ainsi la « marche » entre 2017 et 2018.

### Les dépenses d'équipement (directes et par subventions)



Le montant total des dépenses d'équipement (chapitres 20, 21, 23 et 204) s'est élevé à 32,970 M€, en baisse de 13,9 % soit 5,322 M€ par rapport à 2019.



L'année 2020 a été marquée par une forte progression des subventions d'équipement, avec notamment le versement du solde pour le Centre des congrès Robert Schuman (3,635 M€), du solde pour la tribune sud du stade Saint Symphorien (3,250 M€) et d'un versement de 500 k€ à la SAREMM pour la ZAC du Sansonnet afin de participer au financement des équipements publics.

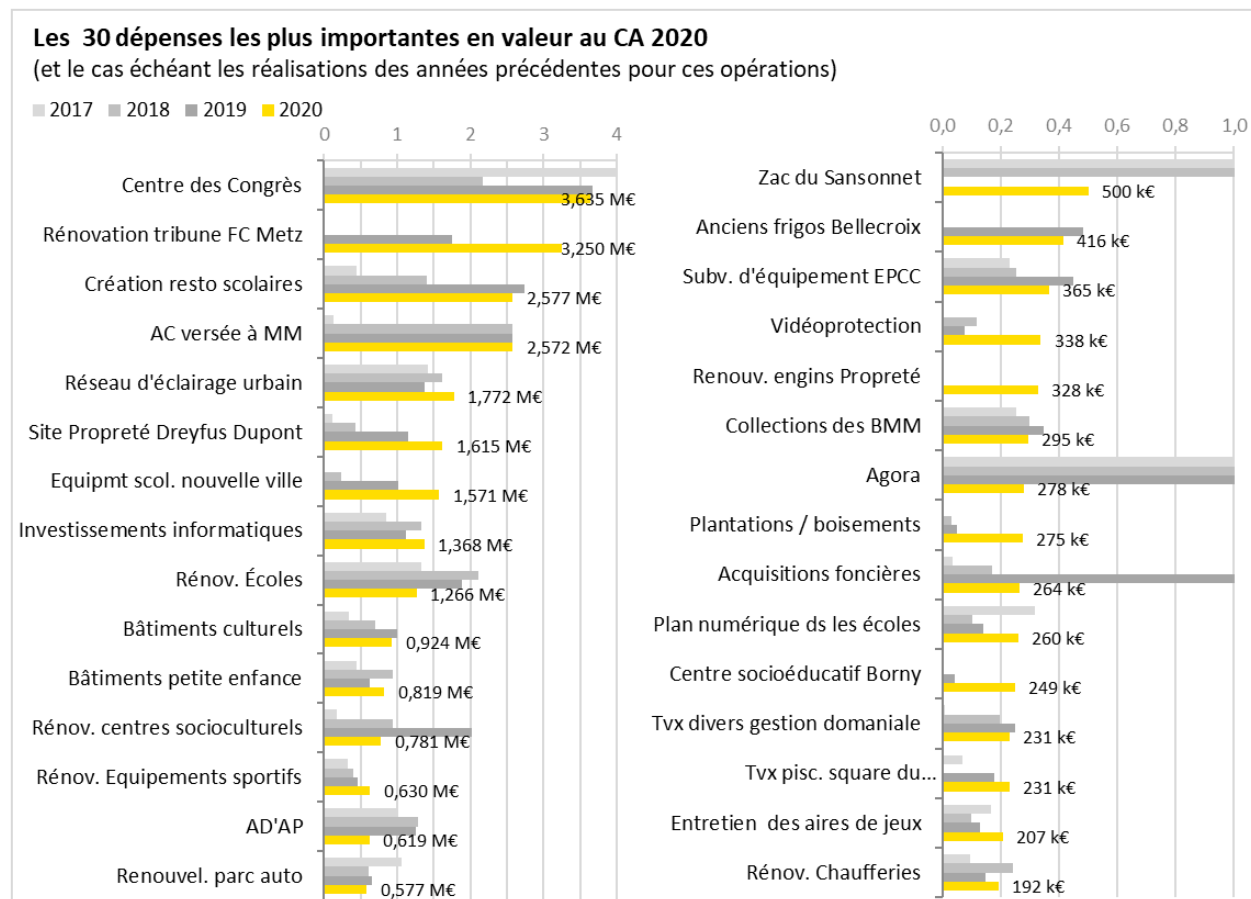
Par ailleurs, certains projets lancés en seconde partie du précédent mandat ont connu leur pic de dépenses : la rénovation du centre technique ouest de la propriété urbaine rue Dreyfus Dupont (1,615 M€), les restaurants scolaires des groupes de la Seille et Debussy (2,577 M€), ou encore la restructuration du groupe scolaire Sainte Thérèse dans le quartier nouvelle ville (1,571 M€).

Enfin, certains engagements politiques annoncés par la nouvelle équipe municipale et inscrits au budget supplémentaire 2020 ont été concrétisés ou au moins démarrés, avec notamment le démarrage du

<sup>32</sup> Voir note de bas de page n°28, page 27 (paragraphe des dépenses de fonctionnement sur les frais financiers).

déploiement de nouvelles caméras de vidéoprotection (338 k€ dépensés en 2020 contre 97 k€ en moyenne sur 2018 et 2019), le renforcement du programme de plantation d'arbres (275 k€ dépensés en 2020 contre 40 k€ en moyenne sur 2018 et 2019), ou encore le renforcement des moyens alloués à la propreté urbaine (328 k€).

Le graphique ci-dessous liste les 30 dépenses les plus importantes en valeur sur l'exercice 2020. Elles constituent un total de 28,405 M€, soit 86 % des dépenses d'équipement.

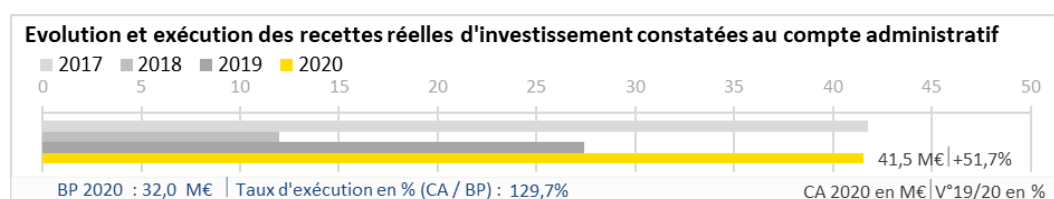


### Les autres dépenses d'investissement

Les autres dépenses d'investissement peuvent être constituées d'opérations pour compte de tiers, de régularisations ou encore de versements d'avances au budget annexe des zones. Il n'y en a eu aucune en 2020.

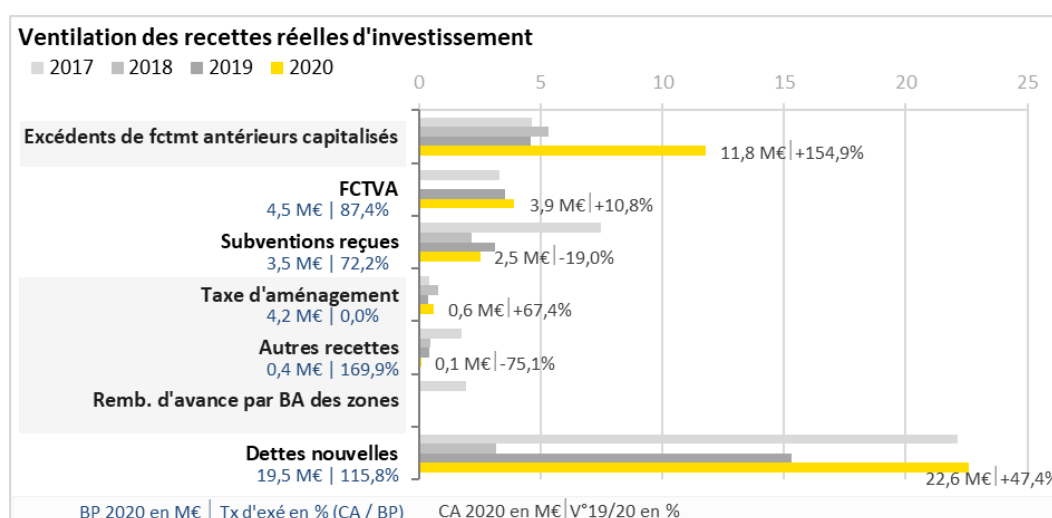
### 1.4.4. Les recettes d'investissement

Les recettes réelles d'investissement se sont établies en 2020 à 41,5 M€, ce qui représente une hausse de 51,7 % soit 14,149 M€ par rapport à l'exercice 2019.



Evolution des recettes réelles d'investissement (en M€) : (hors cessions)						
	2017	2018	2019	2020	V° 19/20 €	V° 19/20 %
BP	32,8	21,2	29,1	27,9	- 1,233	- 4,2%
BTV	46,5	20,6	39,7	50,2	+ 10,461	+ 26,3%
<b>CA</b>	<b>41,7</b>	<b>12,0</b>	<b>27,4</b>	<b>41,5</b>	+ 14,149	+ 51,7%
Taux d'exécution	89,7%	58,1%	68,9%	82,8%		

Les fortes variations entre les quatre derniers exercices s'expliquent par les éléments suivants : 2017 avant constitué un pic en raison d'une campagne d'emprunt importante (17,6 M€) et d'un niveau important de subventions perçues (7,6 M€), tandis que 2018 avait été marquée par une faible campagne d'emprunt (3,2 M€) et par l'absence de perception du FCTVA<sup>33</sup>. Il s'agissait donc d'une année caractérisée par un niveau de recettes d'investissement particulièrement bas. Le niveau de recettes de l'exercice 2019 correspondait en quelque sorte à un « retour à la normale ». L'exercice 2020 a été quant à lui marqué par la plus importante campagne d'emprunt des dernières années (20 M€), et par un excédent de fonctionnement antérieur capitalisé<sup>34</sup> en forte hausse.



## L'emprunt nouveau



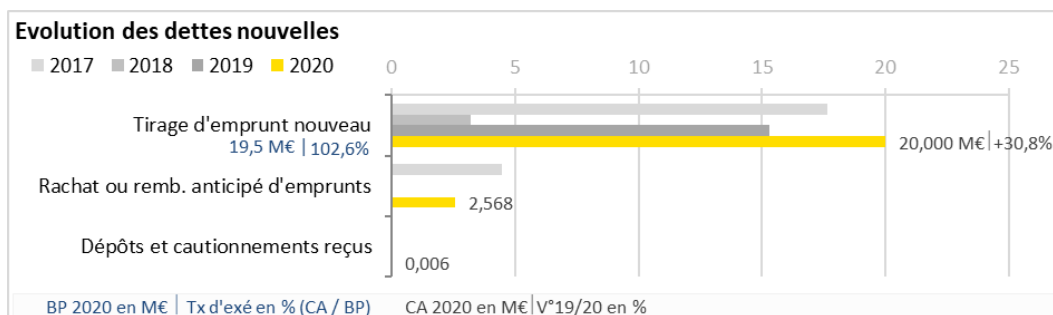
Le volume d'emprunt tiré en 2020 (20 M€, soit 30,8 % de plus qu'en 2019) est en cohérence avec le niveau d'investissement prévu dès le budget primitif et confirmé par la volonté de la nouvelle équipe municipale lors du budget supplémentaire de soutenir la reprise de l'activité économique en maintenant un niveau élevé d'investissements.

Par ailleurs, comme cela a déjà été évoqué auparavant, 2,568 M€ ont été tirés afin de solder le contrat d'emprunt signé en 2015 pour le financement du centre des congrès<sup>35</sup>, mais ont été remboursés immédiatement. Ce montage (tirage et remboursement anticipé du solde) relevait d'une obligation contractuelle et a permis de ne pas payer de commission de dédit, mais il a pour effet de majorer en apparence le recours à l'emprunt en 2020.

<sup>33</sup> Cf explications page suivante.

<sup>34</sup> Mise en « réserve » d'une partie du résultat global de fonctionnement constaté à la clôture de l'exercice antérieur (excédent de 14,3 M€ à l'issue de 2019) pour financer d'une part le résultat global d'investissement de ce même exercice antérieur (déficit de 8,6 M€ à l'issue de 2019) et d'autre part le solde entre les dépenses et les recettes restant à réaliser (9,1 M€ de dépenses - 5,9 M€ soit 3,2 M€ inscrits au budget 2019 et reportés sur 2020).

<sup>35</sup> Voir note de bas de page n°28, page 27 (paragraphe sur les frais financiers).



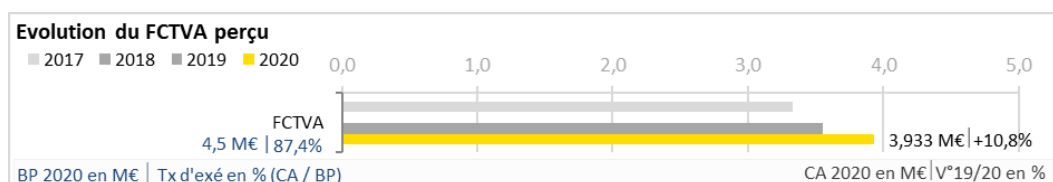
Ont donc été empruntés en 2020 :

- 2,568 M€ auprès de la Caisse des Dépôts et Consignations, mais remboursés en totalité immédiatement.
- 20 M€ auprès de l'Agence France Locale, à taux fixe de **0,34 %** sur 20 ans, pour assurer le financement des investissements 2020.

### Le Fonds de Compensation de la TVA



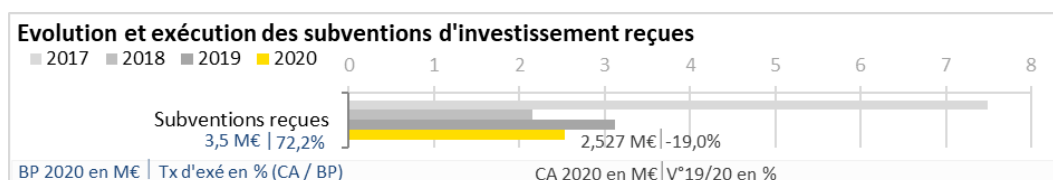
Le FCTVA perçu en 2020 s'élève à 3,933 M€. Cette somme concerne les investissements réalisés en 2018<sup>36</sup>.



### Les subventions d'investissement reçues



Le montant des subventions d'investissement reçues par la Ville s'établit à 2,527 M€, en baisse de 19,0 % soit 594 k€ par rapport à 2019.



L'exercice 2020 aurait dû enregistrer un montant issu des subventions plus important avec le solde des aides pour des projets fortement cofinancés du précédent mandat (en particulier la construction de l'AGORA et la rénovation du centre Le Quai), mais le temps de montage des dossiers et les délais d'instruction ont été rallongés par la crise sanitaire, ralentissant le rythme des versements. Certaines sommes importantes ont donc été reportées sur 2021. Les principales aides reçues en 2020 concernaient la création et rénovation de restaurants scolaires (739 k€), l'AGORA (471 k€), le solde du dispositif Territoire à énergie positive et pour la croissance verte (TEPCV) (283 k€), la restauration des monuments historiques (267 k€), les investissements dans les crèches (227 k€), ou encore la valorisation des anciens frigos militaires de Bellecroix (195 k€).

<sup>36</sup> Depuis 2018, les délais d'élaboration et de traitement des dossiers de FCTVA ont été rallongés, engendrant une « année blanche » de perception du FCTVA en 2018 et un décalage d'un an de la perception des sommes. Les résultats de clôture des exercices 2018, 2019 et 2020 intègrent toutefois ces montants, car ils ont été inscrits dans les états des Restes à Réaliser (RAR).

## Les autres produits d'investissement



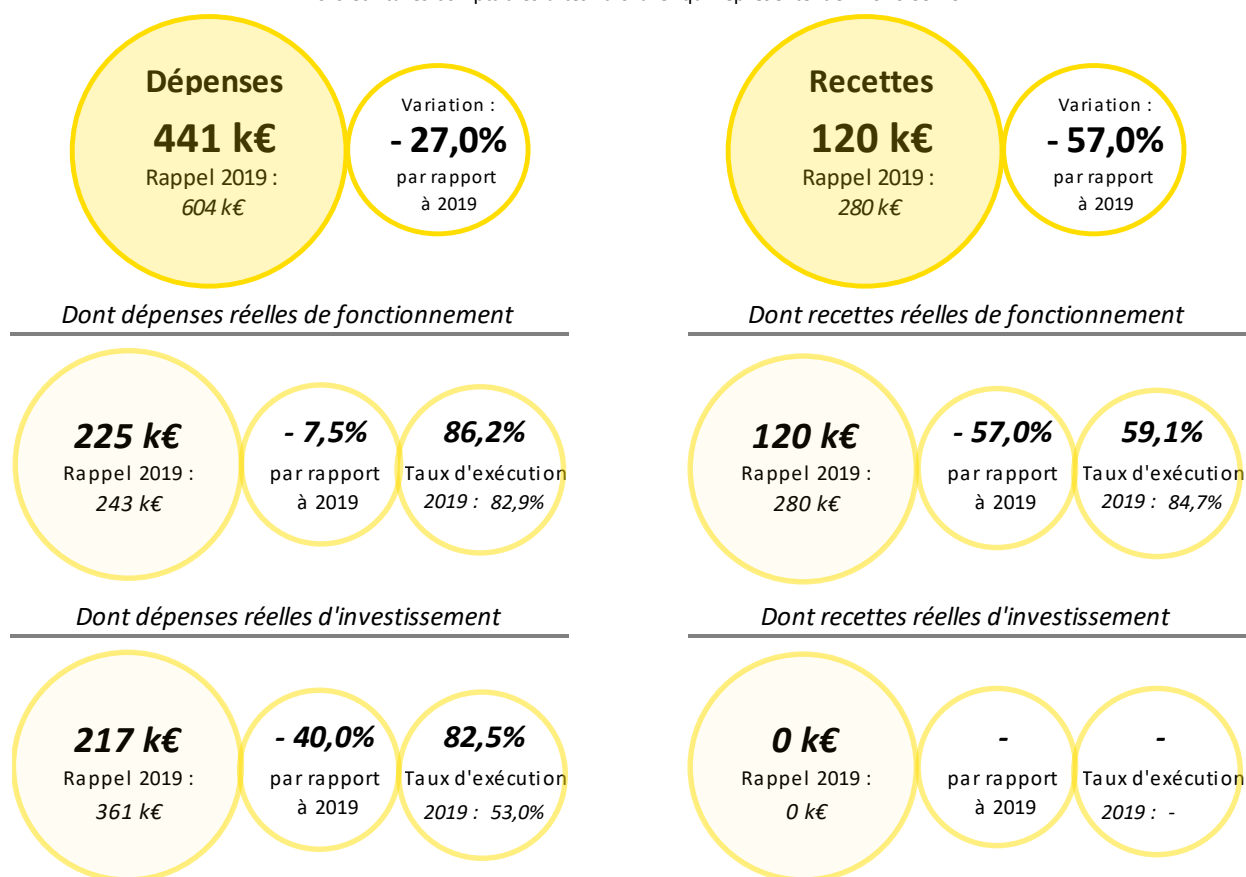
L'excédent global de fonctionnement constaté à la clôture de l'exercice 2019 avait fait l'objet d'une affectation aux réserves en 2020 pour 11,777 M€, permettant de couvrir le déficit reporté de la section d'investissement et le solde des restes à réaliser (RAR) de 2019 reportés sur 2020. Le produit de la taxe d'aménagement s'est élevé en 2020 à 629 k€, en hausse de 67,4 % soit 253 k€. Par ailleurs, la ville a perçu en 2020 42 k€ de dons dans la cadre d'une campagne de financement menée en partenariat avec la Fondation du Patrimoine pour les travaux sur les serres du jardin botanique. Enfin, 59 k€ ont été perçus au titre du remboursement d'un trop versé à la SAREMM dans le cadre des travaux de création et rénovation de restaurants scolaires réalisés sur plusieurs années antérieures.

## 2. Le Budget Annexe du Camping

### 2.1. Les chiffres clé du compte administratif 2020

#### Total des réalisations 2020

Hors écritures comptables dites "d'ordre" qui représentent en 2020 39 k€



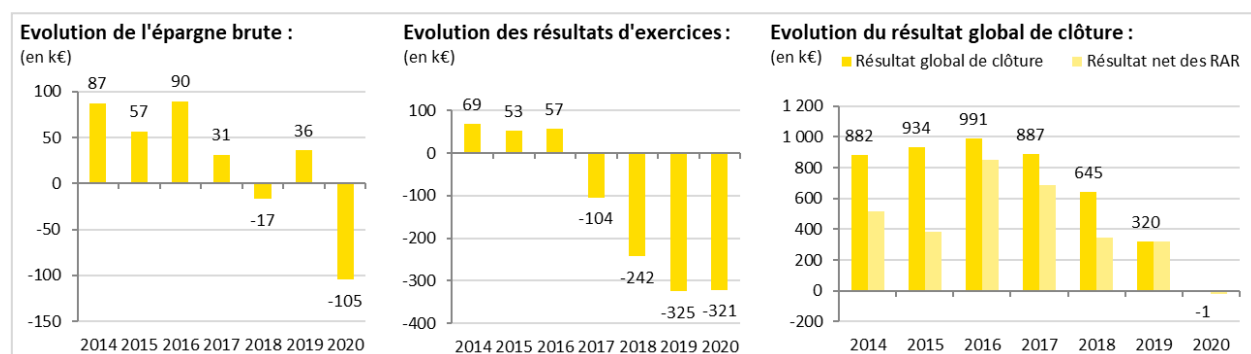
#### Principaux indicateurs 2020



## 2.2. L'analyse des grands équilibres

La crise sanitaire de 2020 a fortement impacté la gestion du camping municipal et ses équilibres financiers. La période d'ouverture a été limitée à 3 mois (juillet - août - septembre) contre 5 et demi habituellement (de mi-avril à fin septembre), entraînant ainsi une forte chute des recettes. Pour autant, les dépenses n'ont pas subi de baisses à la même hauteur, en raison par exemple du fait qu'un agent est affecté au camping à l'année, que les saisonniers qui devaient commencer à travailler à l'ouverture mi-avril avaient été recrutés avant le confinement, ou encore que les prestations de gardiennage ont dû être maintenues en raison de tentatives répétées d'intrusions. Quant aux dépenses d'investissement prévues au budget 2020, elles ont en grande partie pu être réalisées.

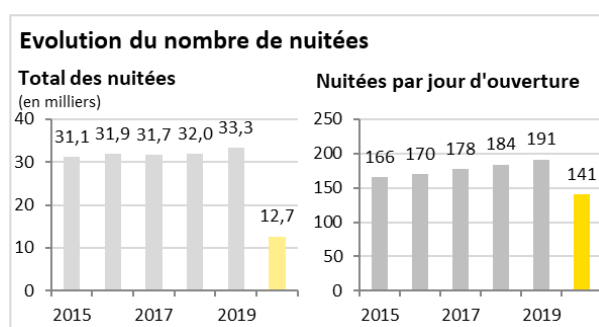
Le Compte Administratif 2020 du budget annexe du camping présente ainsi un **résultat global de clôture net des restes à réaliser déficitaire de 22 k€**<sup>37</sup>.



Une attention particulière devra donc être portée à la gestion de cet équipement dans les années à venir, afin de rétablir son équilibre financier global.

## 2.3. Les principales évolutions des dépenses et des recettes

Les recettes réelles de fonctionnement correspondent aux tarifs d'entrée et aux divers services proposés. Elles se sont établies à 120 k€, en très forte diminution de 57 % soit - 158 k€, sous le double effet de la réduction de la période d'ouverture et d'une fréquentation moins importante, en raison de la crise sanitaire.



Les dépenses réelles de fonctionnement se sont établies à 225 k€, en diminution de 7,5 % soit 16 k€ par rapport à 2019. Comme cela a déjà été évoqué, cette baisse est moins marquée que du côté des recettes, car certains frais sont fixes et n'ont donc pas été impactés par la réduction de l'activité. Il s'agit notamment des frais de gardiennage, de maintenance et d'entretien du site. Les frais de nettoyage et de consommations d'eau ont quant à eux diminué, tous deux de l'ordre de 13 %. Les dépenses de personnel se sont établies à 150 k€, en baisse de 14,1 % soit 25 k€. Cette baisse relativement faible par rapport à la réduction de la période d'ouverture s'explique par le fait qu'un

<sup>37</sup> Excédent cumulé de 644 706,54 € avant financement des restes à réaliser.

agent technique est affecté au camping à l'année, et que les saisonniers qui devaient commencer à travailler à l'ouverture mi-avril avaient été recrutés avant le confinement. Les organismes publics n'étant pas éligibles aux dispositifs de chômage partiel mis en place par le gouvernement, toutes les rémunérations ont été versées sans contrepartie.

En *investissement*, les dépenses se sont élevées à 217 k€, soit - 40 % ou - 145 k€ par rapport à l'exercice 2019. Ce niveau est conforme à la prévision du budget, et correspond à la poursuite du programme de réhabilitation et d'amélioration des équipements et des services entamé en 2017. Les principales opérations ont porté sur la réfection des trottoirs, l'achat et la pose de bornes de distribution d'électricité, la création d'un chemin d'accès, et la réfection de la toiture et d'une partie de la façade du bâtiment du restaurant.

Les recettes d'investissement sont exclusivement constituées de l'autofinancement.

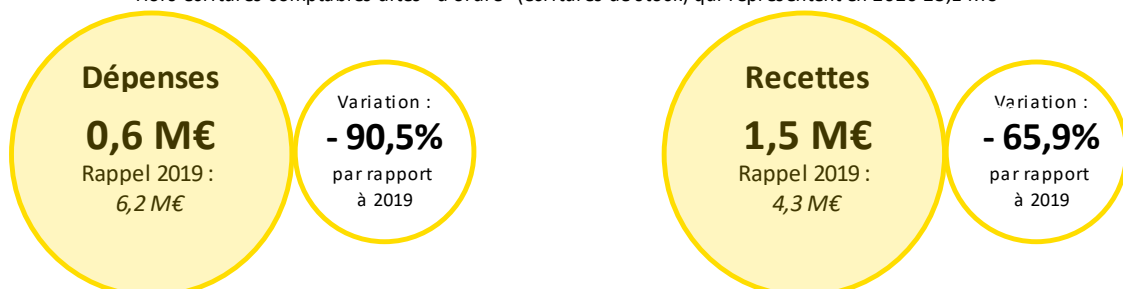


### 3. Le Budget Annexe des Zones

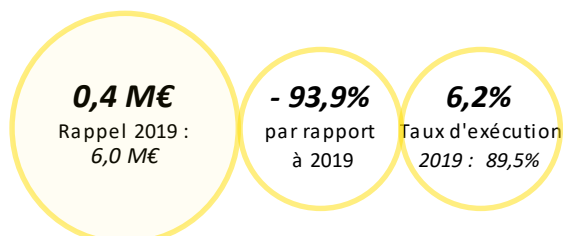
#### 3.1. Les chiffres clé du compte administratif 2020

##### Total des réalisations 2020

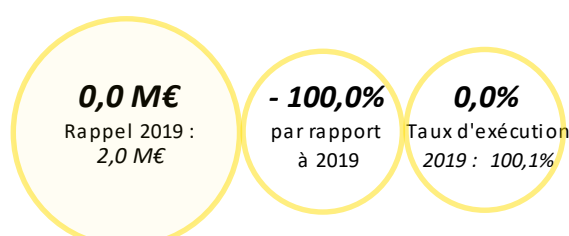
Hors écritures comptables dites "d'ordre" (écritures de stock) qui représentent en 2020 23,1 M€



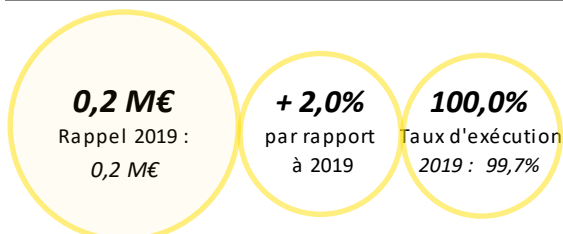
##### Dont dépenses réelles de fonctionnement



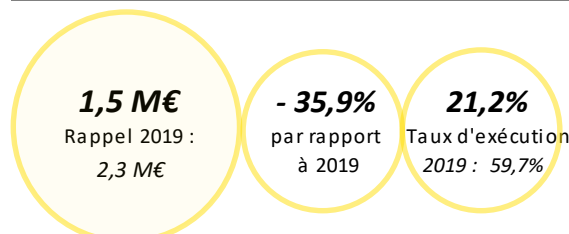
##### Dont recettes réelles de fonctionnement



##### Dont dépenses réelles d'investissement



##### Dont recettes réelles d'investissement



##### Principaux indicateurs 2020

##### Epargne brute

= recettes - dépenses réelles de fonct.



##### Résultat de l'exercice

= recettes - dépenses totales de l'année



##### Résultat net cumulé

= résultat N + résultat reporté N-1 + RAR



## 3.2. Les éléments marquants de l'exercice 2020

Le Compte Administratif 2020 du budget annexe des zones présente un **résultat d'exercice excédentaire de 870 k€** et un **résultat net cumulé excédentaire de 39 k€**.

Il s'agit d'un retour à l'équilibre après une année 2019 qui avait connu un résultat de clôture déficitaire. Toutefois, si ce retour à l'équilibre était attendu, il était plutôt prévu pour 2022. Cette survenue plus précoce s'explique par le faible niveau de dépenses réalisées en 2020 (284 k€) en raison d'une part du décalage de travaux sous l'effet de la crise sanitaire, et d'autre part du report du démarrage de l'opération Desvallières suite à la nécessité de redéfinir le projet. En outre, le résultat de l'exercice intègre une importante recette (1,457 M€) perçue au titre d'un remboursement d'avance consentie à la SAREMM pour l'aménagement de ZAC du Sansonnet<sup>38</sup> et des coteaux de la Seille<sup>39</sup>.

Les dépenses 2020 n'ont donc concerné que deux projets : la requalification de Bon Secours avec la poursuite de travaux de voirie et réseaux sur les espaces publics (214 k€) ; et des travaux de finition de voirie et de trottoirs rue de Sarre, dans la ZAC du grand projet de Ville de Borny (70 k€).

Aucune cession ni subvention ne sont venues alimenter les recettes sur cet exercice.

L'encours de la dette au 31/12/2020 s'élève à 3,874 M€ (4,098 M€ au 31/12/2019).

---

<sup>38</sup> Pour la ZAC du Sansonnet, 700 k€ avaient été avancés en 2014 en numéraire puis 2,707 M€ en 2016 au titre de la valorisation des terrains concédés, soit un total de 3,407 M€. 1 M€ ont été remboursés en 2018, puis 1 M€ en 2019, et maintenant 707 k€ en 2020. Il reste donc encore 700 M€ à rembourser.

<sup>39</sup> Pour la ZAC des coteaux de la Seille, 4,081 M€ avaient été avancés en 2012 au titre de la valorisation des terrains concédés puis 1,5 M€ en numéraire en 2013, soit un total de 5,581 M€. 750 k€ ont été remboursés en 2020. Il reste donc encore 4,831 M€ à rembourser.

## Conclusion

En dépit des impacts de la crise sanitaire et économique sur l'activité de nombreux services, l'impact global sur la situation financière de la collectivité s'avère finalement relativement modéré sur le résultat de l'exercice, les baisses de recettes étant globalement compensées par une baisse et un décalage dans le temps des dépenses. En outre, des recettes conjoncturelles élevées, à l'instar des DMTO, des produits de cessions et des dividendes de l'UEM ont contribué à améliorer la situation de la collectivité. Ainsi, l'épargne brute a pu être maintenue à un niveau élevé (18,3 M€).

Indépendamment des effets de la crise, il apparaît que les grands équilibres du budget ont poursuivi la tendance observées ces dernières années, à savoir un dynamisme particulièrement modéré du panier de recettes (recettes reposant essentiellement sur les ménages et les usagers), un recours à l'emprunt important (qui engendre une croissance de l'encours et donc une hausse du remboursement en capital sur les années à venir), et une épargne brute soutenue par l'importance du plan de cession du patrimoine initié dès 2015. Si l'effet ciseaux est peu ou prou contenu en section de fonctionnement, la progression du remboursement du capital de la dette mobilise une part toujours plus importante de l'épargne brute et laisse peu de capacité d'autofinancement pour les nouveaux investissements, majoritairement financés par l'emprunt.

Cette situation financière inquiétante, conjuguée à la crise sanitaire et économique qui se prolonge et au besoin important de remise à niveau du patrimoine, rendent nécessaire la poursuite d'une maîtrise volontariste des dépenses de fonctionnement. Le dimensionnement du programme d'investissements devra également tenir compte de la capacité de la collectivité à préserver son épargne.

\*\*\*\*\*

Fin de document

Rapport de présentation du compte administratif 2020 de la Ville de Metz

Conseil municipal du 27 mai 2021

# COMPTE ADMINISTRATIF

2020



**REPUBLIQUE FRANÇAISE**

**Commune - VILLE DE METZ (1)**  
AGREGÉ AU BUDGET PRINCIPAL DE (2)

Numéro SIRET : 21570463600012

POSTE COMPTABLE : TRESORERIE METZ MUNICIPALE

**M 14**

**Compte administratif**  
**voté par nature**

BUDGET : 002-00 Ville de Metz - Budget principal (3)

ANNEE 2020

(1) Indiquer la nature juridique et le nom de la collectivité ou de l'établissement (commune, CCAS, EPCI, syndicat mixte, etc).

(2) A renseigner uniquement pour les budgets annexes.

(3) Indiquer le budget concerné : budget principal ou libellé du budget annexe.

# Sommaire

## I - Informations générales (5)

A - Informations statistiques, fiscales et financières	4
B - Modalités de vote du budget	5

## II - Présentation générale du budget

A1 - Vue d'ensemble - Exécution du budget et détail des restes à réaliser	6
A2 - Vue d'ensemble - Section de fonctionnement - Chapitres	8
A3 - Vue d'ensemble - Section d'investissement - Chapitres	9
B1 - Balance générale du budget - Dépenses	11
B2 - Balance générale du budget - Recettes	12

## III - Vote du budget

A1 - Section de fonctionnement - Détail des dépenses	13
A2 - Section de fonctionnement - Détail des recettes	16
B1 - Section d'investissement - Détail des dépenses	18
B2 - Section d'investissement - Détail des recettes	20
B3 - Opérations d'équipement - Détail des chapitres et articles	22

## IV - Annexes (6)

### A - Eléments du bilan

A1 - Présentation croisée par fonction (1)	23
A1.1 - Présentation croisée par fonction - Détail fonctionnement	36
A1.2 - Présentation croisée par fonction - Détail investissement	81
A2.1 - Etat de la dette - Détail des crédits de trésorerie	122
A2.2 - Etat de la dette - Répartition par nature de dette	123
A2.3 - Etat de la dette - Répartition des emprunts par structure de taux	129
A2.4 - Etat de la dette - Typologie de la répartition de l'encours	130
A2.5 - Etat de la dette - Détail des opérations de couverture	131
A2.6 - Etat de la dette - Remboursement anticipé d'un emprunt avec refinancement	133
A2.7 - Etat de la dette - Emprunts renégociés au cours de l'année N	134
A2.8 - Etat de la dette - Dette pour financer l'emprunt d'un autre organisme	135
A2.9 - Etat de la dette - Autres dettes	136
A3 - Méthodes utilisées pour les amortissements	137
A4 - Etat des provisions	140
A5 - Etalement des provisions	Sans Objet
A6.1 - Equilibre des opérations financières - Dépenses	141
A6.2 - Equilibre des opérations financières - Recettes	142
A7.1.1 - Etats des dépenses et recettes des services d'eau et d'assainissement - Fonctionnement (2)	Sans Objet
A7.1.2 - Etats des dépenses et recettes des services d'eau et d'assainissement - Investissement (2)	Sans Objet
A7.2.1 - Etats des dépenses et recettes des services assujettis à la TVA - Fonctionnement (3)	144
A7.2.2 - Etats des dépenses et recettes des services assujettis à la TVA - Investissement (3)	145
A7.3.1 - Etats de la répartition de la TEOM - Fonctionnement (4)	Sans Objet
A7.3.2 - Etats de la répartition de la TEOM - Investissement (4)	Sans Objet
A7.4.1 - Etat de ventilation des dépenses liées à la gestion de la crise sanitaire du COVID-19 - Fonctionnement	146
A7.4.2 - Etat de ventilation des dépenses liées à la gestion de la crise sanitaire du COVID-19 - Investissement	147
A8 - Etat des charges transférées	Sans Objet
A9 - Détail des opérations pour le compte de tiers	148
A10.1 - Variation du patrimoine (article R. 2313-3 du CGCT) - Entrées	158
A10.2 - Variation du patrimoine (article R. 2313-3 du CGCT) - Sorties	172
A10.3 - Opérations liées aux cessions	173
A10.4 - Variation du patrimoine (article L. 300-5 du code de l'urbanisme) - Entrées	Sans Objet
A10.5 - Variation du patrimoine (article L. 300-5 du code de l'urbanisme) - Sorties	Sans Objet
A11 - Etat des travaux en régie	Sans Objet
A12 - Emploi des crédits communautaires dans le cadre de la subvention globale	Sans Objet

### B - Engagements hors bilan

B1.1 - Etat des emprunts garantis par la commune ou l'établissement	174
B1.2 - Calcul du ratio d'endettement relatif aux garanties d'emprunt	196
B1.3 - Etat des contrats de crédit-bail	Sans Objet
B1.4 - Etat des contrats de partenariat public-privé	Sans Objet
B1.5 - Etat des autres engagements donnés	Sans Objet
B1.6 - Etat des engagements reçus	Sans Objet
B1.7 - Liste des concours attribués à des tiers en nature ou en subventions	197

B2.1 - Etat des autorisations de programme et des crédits de paiement afférents	203
B2.2 - Etat des autorisations d'engagement et des crédits de paiement afférents	Sans Objet
B3 - Emploi des recettes grevées d'une affectation spéciale	Sans Objet
<b>C - Autres éléments d'informations</b>	
C1.1 - Etat du personnel	205
C1.2 - Actions de formation des élus	211
C2 - Liste des organismes dans lesquels a été pris un engagement financier	212
C3.1 - Liste des organismes de regroupement auxquels adhère la commune ou l'établissement	214
C3.2 - Liste des établissements publics créés	215
C3.3 - Liste des services individualisés dans un budget annexe	216
C3.4 - Liste des services assujettis à la TVA et non érigés en budget annexe	217
C3.5 - Présentation agrégée du budget principal et des budgets annexes	218
C3.6 - Identification des flux croisés	Sans Objet
<b>D - Décision en matière de taux de contributions directes - Arrêté et signatures</b>	
D1 - Décision en matière de taux de contributions directes	220
D2 - Arrêté et signatures	221

(1) Cette présentation est obligatoire pour les communes de 3 500 habitants et plus (art. L. 2312-3 du CGCT), les groupements comprenant au moins une commune de 3 500 habitants et plus (art. R. 5211-14 du CGCT) et leurs établissements publics. Il n'a cependant pas à être produit par les services à activité unique érigés en établissement public ou budget annexe. Les autres communes et établissements peuvent les présenter de manière facultative.

(2) Cet état ne peut être produit que par les communes dont la population est inférieure à 500 habitants qui gèrent les services de distribution de l'eau potable et d'assainissement sous forme de régie simple sans budget annexe (article L. 2221-11 du CGCT).

(3) Cf. article R. 2313-3 du CCGT.

(4) Cet état est obligatoirement produit par les communes et groupements de communes de 10 000 habitants et plus ayant institué la TEOM et assurant au moins la collecte des déchets ménagers.

(5) Les associations syndicales autorisées doivent utiliser leur état particulier « *Informations générales* » annexé à l'arrêté n° NOR : INTB1237402A, relatif au cadre budgétaire et comptable applicable aux associations syndicales autorisées.

(6) Les associations syndicales autorisées remplissent et joignent uniquement les états qui les concernent au titre de l'exercice et au titre du détail des comptes de bilan.

Préciser, pour chaque annexe, si l'état est sans objet le cas échéant.



<b>Code INSEE</b>	<b>VILLE DE METZ</b> <b>002-00 Ville de Metz - Budget principal</b>	<b>CA</b> <b>2020</b>
-------------------	--	--------------------------

<b>I – INFORMATIONS GENERALES</b>	<b>I</b>
<b>INFORMATIONS STATISTIQUES, FISCALES ET FINANCIERES</b>	<b>A</b>

Informations statistiques	Valeurs
Population totale (colonne h du recensement INSEE) :	118 253
Nombre de résidences secondaires (article R. 2313-1 <i>in fine</i> ) :	1 161
Nom de l'EPCI à fiscalité propre auquel la commune adhère :	
METZ METROPOLE	

Potentiel fiscal et financier (1)		Valeurs par hab. (population DGF)	Moyennes nationales du potentiel financier par habitants de la strate
Fiscal	Financier		
125 864 386	143 068 325	1 182,53	1 240,04

Informations financières – ratios (2)		Valeurs	Moyennes nationales de la strate (3)
1	Dépenses réelles de fonctionnement/population	1 177,97	1 163,00
2	Produit des impositions directes/population	514,03	640,00
3	Recettes réelles de fonctionnement/population	1 331,33	1 326,00
4	Dépenses d'équipement brut/population	174,77	215,00
5	Encours de dette/population	782,69	1 144,00
6	DGF/population	208,88	206,00
7	Dépenses de personnel/dépenses réelles de fonctionnement (2)	58,65 %	58,60 %
8	Dépenses de fonct. et remb. dette en capital/recettes réelles de fonct. (2)	93,33 %	95,90 %
9	Dépenses d'équipement brut/recettes réelles de fonctionnement (2)	13,13 %	16,20 %
10	Encours de la dette/recettes réelles de fonctionnement (2)	58,16 %	86,30 %

Dans l'ensemble des tableaux, les cases grisées ne doivent pas être remplies.

(1) Il s'agit du potentiel fiscal et du potentiel financier définis à l'article L. 2334-4 du code général des collectivités territoriales qui figurent sur la fiche de répartition de la DGF de l'exercice N-1 établie sur la base des informations N-2 (transmise par les services préfectoraux).

(2) Les ratios 1 à 6 sont obligatoires pour les communes de 3 500 habitants et plus et leurs établissements publics administratifs ainsi que pour les EPCI dotés d'une fiscalité propre comprenant au moins une commune de 3 500 habitants et plus.

Les ratios 7 à 10 sont obligatoires pour les communes de 10 000 habitants et plus et leurs établissements publics administratifs ainsi que pour les EPCI dotés d'une fiscalité propre comprenant au moins une commune de 10 000 habitants et plus (cf. articles L. 2313-1, L. 2313-2, R. 2313-1, R. 2313-2 et R. 5211-15 du CGCT). Pour les caisses des écoles, les EPCI non dotés d'une fiscalité propre et les syndicats mixtes associant exclusivement des communes et des EPCI, il conviendra d'appliquer les ratios prévus respectivement par les articles R. 2313-7, R. 5211-15 et R. 5711-3 du CGCT.

(3) Il convient d'indiquer les moyennes de la catégorie de l'organisme en cause (commune, communauté urbaine, communauté d'agglomération, ...) et les sources d'où sont tirées les informations (statistiques de la direction générale des collectivités locales ou de la direction générale de la comptabilité publique). Il s'agit des moyennes de la dernière année connue.

<b>I – INFORMATIONS GENERALES</b>	<b>I</b>
<b>MODALITES DE VOTE DU BUDGET</b>	<b>B</b>

**POUR MEMOIRE<sup>(1)</sup>**

- I – L'assemblée délibérante a voté le présent budget par nature :
- au niveau (2) du chapitre pour la section de fonctionnement.
  - au niveau (2) du chapitre pour la section d'investissement.
    - sans (3) les chapitres « opérations d'équipement » de l'état III B 3.
    - sans (4) vote formel sur chacun des chapitres.

La liste des articles spécialisés sur lesquels l'ordonnateur ne peut procéder à des virements d'article à article est la suivante :

II – En l'absence de mention au paragraphe I ci-dessus, le budget est réputé voté par chapitre, et, en section d'investissement, sans chapitre de dépense « opération d'équipement ».

III – Les provisions sont (5) budgétaires Délibération du 30-03-2006.

(1) Rappeler les modalités relatives au vote du budget.

(2) A compléter par « du chapitre » ou « de l'article ».

(3) Indiquer « avec » ou « sans » les chapitres opérations d'équipement.

(4) Indiquer « avec » ou « sans » vote formel.

(5) A compléter par un seul des deux choix suivants :

- semi-budgétaires (pas d'inscription en recette de la section d'investissement),

- budgétaires (délibération n° ..... du .....).

<b>II – PRESENTATION GENERALE DU BUDGET</b>	<b>II</b>
<b>VUE D'ENSEMBLE</b>	<b>A1</b>

**EXECUTION DU BUDGET**

		DEPENSES		RECETTES	
REALISATIONS DE L'EXERCICE (mandats et titres)	Section de fonctionnement	A	154 812 186,56	G	161 968 165,40
	Section d'investissement	B	44 744 691,33	H	56 746 840,67

		+		+	
REPORTS DE L'EXERCICE N-1	Report en section de fonctionnement (002)	C	0,00 (si déficit)	I	2 516 264,45 (si excédent)
	Report en section d'investissement (001)	D	8 622 976,55 (si déficit)	J	0,00 (si excédent)

		=		=	
<b>TOTAL (réalisations + reports)</b>		= A+B+C+D	208 179 854,44	= G+H+I+J	221 231 270,52

RESTES A REALISER A REPORTER EN N+1 (1)	Section de fonctionnement	E	0,00	K	0,00
	Section d'investissement	F	14 250 747,86	L	5 979 801,00
	<b>TOTAL des restes à réaliser à reporter en N+1</b>	= E+F	14 250 747,86	= K+L	5 979 801,00

RESULTAT CUMULE	Section de fonctionnement	= A+C+E	154 812 186,56	= G+I+K	164 484 429,85
	Section d'investissement	= B+D+F	67 618 415,74	= H+J+L	62 726 641,67
	<b>TOTAL CUMULE</b>	= A+B+C+D+E+F	222 430 602,30	= G+H+I+J+K+L	227 211 071,52

**DETAIL DES RESTES A REALISER**

Chap.	Libellé	Dépenses engagées non mandatées		Titres restant à émettre	
<b>TOTAL DE LA SECTION DE FONCTIONNEMENT</b>		E	0,00	K	0,00
011	Charges à caractère général		0,00		
012	Charges de personnel, frais assimilés		0,00		
014	Atténuations de produits		0,00		
65	Autres charges de gestion courante		0,00		
656	Frais fonctionnement des groupes d'élus		0,00		
66	Charges financières		0,00		
67	Charges exceptionnelles		0,00		
70	Produits services, domaine et ventes div				0,00
73	Impôts et taxes				0,00
74	Dotations et participations				0,00
75	Autres produits de gestion courante				0,00
013	Atténuations de charges				0,00
76	Produits financiers				0,00
77	Produits exceptionnels				0,00
<b>TOTAL DE LA SECTION D'INVESTISSEMENT</b>		F	14 250 747,86	L	5 979 801,00
010	Stocks (4)		0,00		0,00
024	Produits des cessions d'immobilisations				1 200 000,00
10	Dotations, fonds divers et réserves		0,00		4 076 513,00
13	Subventions d'investissement		0,00		560 288,00
16	Emprunts et dettes assimilées		0,00		143 000,00
18	Compte de liaison : affectat° (BA,régie) (6)		0,00		0,00
20	Immobilisations incorporelles		1 004 881,64		0,00
204	Subventions d'équipement versées		770 098,44		0,00

Chap.	Libellé	Dépenses engagées non mandatées	Titres restant à émettre
21	Immobilisations corporelles	4 930 400,47	0,00
22	Immobilisations reçues en affectation (5)	0,00	0,00
23	Immobilisations en cours	7 545 367,31	0,00
26	Participat° et créances rattachées	0,00	0,00
27	Autres immobilisations financières	0,00	0,00

(1) Les restes à réaliser de la section de fonctionnement correspondent en dépenses, aux dépenses engagées non mandatées et non rattachées telles qu'elles ressortent de la comptabilité des engagements et en recettes, aux recettes certaines n'ayant pas donné lieu à l'émission d'un titre et non rattachées (R. 2311-11 du CGCT).

Les restes à réaliser de la section d'investissement correspondent en dépenses, aux dépenses engagées non mandatées au 31/12 de l'exercice précédent telles qu'elles ressortent de la comptabilité des engagements et aux recettes certaines n'ayant pas donné lieu à l'émission d'un titre au 31/12 de l'exercice précédent (R. 2311-11 du CGCT).

(2) Le chapitre 45 doit être détaillé conformément au plan de compte, tant en dépenses qu'en recettes.

<b>II - PRESENTATION GENERALE DU BUDGET</b>	<b>II</b>
<b>SECTION DE FONCTIONNEMENT – CHAPITRES</b>	<b>A2</b>

## DEPENSES DE FONCTIONNEMENT

Chap.	Libellé	Crédits ouverts (BP+DM+RAR N-1)	Crédits employés (ou restant à employer)			Crédits annulés
			Mandats émis	Charg. rattachées	Restes à réaliser au 31/12	
011	Charges à caractère général	31 751 375,03	24 930 115,85	4 340 548,84	0,00	2 480 710,34
012	Charges de personnel, frais assimilés	82 929 900,00	82 489 270,36	100 560,00	0,00	340 069,64
014	Atténuations de produits	614 834,00	606 058,89	2 000,00	0,00	6 775,11
65	Autres charges de gestion courante	26 881 911,93	26 307 579,19	308 440,04	0,00	265 892,70
656	Frais fonctionnement des groupes d'élus	220 609,00	132 895,89	0,00	0,00	87 713,11
<b>Total des dépenses de gestion courante</b>		<b>142 398 629,96</b>	<b>134 465 920,18</b>	<b>4 751 548,88</b>	<b>0,00</b>	<b>3 181 160,90</b>
66	Charges financières	1 487 532,00	1 303 932,07	171 615,65	0,00	11 984,28
67	Charges exceptionnelles	165 500,00	119 103,94	0,00	0,00	46 396,06
68	Dotations provisions semi-budgétaires (1)	0,00	0,00			0,00
022	Dépenses imprévues	0,00				
<b>Total des dépenses réelles de fonctionnement</b>		<b>144 051 661,96</b>	<b>135 888 956,19</b>	<b>4 923 164,53</b>	<b>0,00</b>	<b>3 239 541,24</b>
023	Virement à la section d'investissement (2)	4 721 672,04				
042	Opérat° ordre transfert entre sections (2)	11 456 041,37	14 000 065,84			-2 544 024,47
043	Opérat° ordre intérieur de la section (2)	0,00	0,00			0,00
<b>Total des dépenses d'ordre de fonctionnement</b>		<b>16 177 713,41</b>	<b>14 000 065,84</b>			<b>2 177 647,57</b>
<b>TOTAL</b>		<b>160 229 375,37</b>	<b>149 889 022,03</b>	<b>4 923 164,53</b>	<b>0,00</b>	<b>5 417 188,81</b>
<b>Pour information</b>		(3) <b>0,00</b>				
<b>D 002 Déficit de fonctionnement reporté de N-1</b>						

## RECETTES DE FONCTIONNEMENT

Chap.	Libellé	Crédits ouverts (BP+DM+RAR N-1)	Crédits employés (ou restant à employer)			Crédits annulés
			Titres émis	Prod. rattachées	Restes à réaliser au 31/12	
013	Atténuations de charges	318 385,00	233 286,29	13 618,80	0,00	71 479,91
70	Produits services, domaine et ventes div	10 412 852,96	9 102 648,88	866 154,68	0,00	444 049,40
73	Impôts et taxes	87 238 099,00	87 987 754,72	475 769,55	0,00	-1 225 425,27
74	Dotations et participations	38 342 709,04	35 371 061,16	4 117 339,68	0,00	-1 145 691,80
75	Autres produits de gestion courante	3 064 528,83	2 462 962,81	119 367,86	0,00	482 198,16
<b>Total des recettes de gestion courante</b>		<b>139 376 574,83</b>	<b>135 157 713,86</b>	<b>5 592 250,57</b>	<b>0,00</b>	<b>-1 373 389,60</b>
76	Produits financiers	14 325 000,00	14 450 000,00	0,00	0,00	-125 000,00
77	Produits exceptionnels	1 174 565,72	3 942 213,25	2 777,00	0,00	-2 770 424,53
78	Reprises provisions semi-budgétaires (1)	0,00	0,00			0,00
<b>Total des recettes réelles de fonctionnement</b>		<b>154 876 140,55</b>	<b>153 549 927,11</b>	<b>5 595 027,57</b>	<b>0,00</b>	<b>-4 268 814,13</b>
042	Opérat° ordre transfert entre sections (2)	2 836 970,37	2 823 210,72			13 759,65
043	Opérat° ordre intérieur de la section (2)	0,00	0,00			0,00
<b>Total des recettes d'ordre de fonctionnement</b>		<b>2 836 970,37</b>	<b>2 823 210,72</b>			<b>13 759,65</b>
<b>TOTAL</b>		<b>157 713 110,92</b>	<b>156 373 137,83</b>	<b>5 595 027,57</b>	<b>0,00</b>	<b>-4 255 054,48</b>
<b>Pour information</b>		(3) <b>2 516 264,45</b>				
<b>R 002 Excédent de fonctionnement reporté de N-1</b>						

(1) Si la commune ou l'établissement applique le régime des provisions semi-budgétaires.

(2) DF 023 = RI 021 ; DI 040 = RF 042 ; RI 040 = DF 042 ; DI 041 = RI 041 ; DF 043 = RF 043.

(3) Les lignes de report ne font pas l'objet d'émission de mandat ou de titre (inscrire le montant reporté).

<b>II – PRESENTATION GENERALE DU BUDGET</b>	<b>II</b>
<b>SECTION D'INVESTISSEMENT – CHAPITRES</b>	<b>A3</b>

**DEPENSES D'INVESTISSEMENT**

Chap.	Libellé	Crédits ouverts (BP+DM+RAR N-1)	Mandats émis	Restes à réaliser au 31/12	Crédits annulés
010	Stocks (3)	0,00	0,00	0,00	0,00
20	Immobilisations incorporelles (sauf 204)	2 094 925,95	661 716,27	1 004 881,64	428 328,04
204	Subventions d'équipement versées	13 235 914,57	12 084 070,17	770 098,44	381 745,96
21	Immobilisations corporelles	11 431 067,65	5 502 714,88	4 930 400,47	997 952,30
22	Immobilisations reçues en affectation (4)	0,00	0,00	0,00	0,00
23	Immobilisations en cours	24 622 364,92	14 721 399,61	7 545 367,31	2 355 598,00
	Total des opérations d'équipement	0,00	0,00	0,00	0,00
	<b>Total des dépenses d'équipement</b>	<b>51 384 273,09</b>	<b>32 969 900,93</b>	<b>14 250 747,86</b>	<b>4 163 624,30</b>
10	Dotations, fonds divers et réserves	0,00	0,00	0,00	0,00
13	Subventions d'investissement	16 000,00	16 000,00	0,00	0,00
16	Emprunts et dettes assimilées	7 792 050,00	7 721 299,89	0,00	70 750,11
18	Compte de liaison : affectat° (BA,régie) (5)	0,00	0,00	0,00	0,00
26	Participat° et créances rattachées	0,00	0,00	0,00	0,00
27	Autres immobilisations financières	3 185,00	3 185,00	0,00	0,00
020	Dépenses imprévues	0,00			
	<b>Total des dépenses financières</b>	<b>7 811 235,00</b>	<b>7 740 484,89</b>	<b>0,00</b>	<b>70 750,11</b>
45...	<b>Total des opé. pour compte de tiers (6)</b>	<b>5 928,56</b>	<b>5 928,56</b>	<b>0,00</b>	<b>0,00</b>
	<b>Total des dépenses réelles d'investissement</b>	<b>59 201 436,65</b>	<b>40 716 314,38</b>	<b>14 250 747,86</b>	<b>4 234 374,41</b>
040	Opérat° ordre transfert entre sections (1)	2 836 970,37	2 823 210,72		13 759,65
041	Opérations patrimoniales (1)	1 934 522,87	1 205 166,23		729 356,64
	<b>Total des dépenses d'ordre d'investissement</b>	<b>4 771 493,24</b>	<b>4 028 376,95</b>		<b>743 116,29</b>
	<b>TOTAL</b>	<b>63 972 929,89</b>	<b>44 744 691,33</b>	<b>14 250 747,86</b>	<b>4 977 490,70</b>
	<b>Pour information</b>	(2) style="text-align: right;">8 622 976,55			
	<b>D 001 Solde d'exécution négatif reporté de N-1</b>				

**RECETTES D'INVESTISSEMENT**

Chap.	Libellé	Crédits ouverts (BP+DM+RAR N-1)	Titres émis	Restes à réaliser au 31/12	Crédits annulés
010	Stocks (3)	0,00	0,00	0,00	0,00
13	Subventions d'investissement	1 800 710,76	370 834,40	442 060,00	987 816,36
16	Emprunts et dettes assimilées (hors 165)	23 211 000,00	22 567 500,00	143 000,00	500 500,00
20	Immobilisations incorporelles (sauf 204)	0,00	0,00	0,00	0,00
204	Subventions d'équipement versées	0,00	0,00	0,00	0,00
21	Immobilisations corporelles	0,00	0,00	0,00	0,00
22	Immobilisations reçues en affectation (4)	0,00	0,00	0,00	0,00
23	Immobilisations en cours	59 191,02	59 191,02	0,00	0,00
	<b>Total des recettes d'équipement</b>	<b>25 070 901,78</b>	<b>22 997 525,42</b>	<b>585 060,00</b>	<b>1 488 316,36</b>
10	Dotations, fonds divers et réserves (hors 1068)	8 846 596,74	4 604 605,62	4 076 513,00	165 478,12
1068	Excédents de fonctionnement capitalisés (7)	11 777 050,78	11 777 050,78	0,00	0,00
138	Autres subvent° invest. non transf.	4 489 504,30	2 155 953,78	118 228,00	2 215 322,52
165	Dépôts et cautionnements reçus	3 405,00	6 473,00	0,00	-3 068,00
18	Compte de liaison : affectat° (BA,régie)	0,00	0,00	0,00	0,00
26	Participat° et créances rattachées	0,00	0,00	0,00	0,00
27	Autres immobilisations financières	0,00	0,00	0,00	0,00
024	Produits des cessions d'immobilisations	4 290 283,00		1 200 000,00	
	<b>Total des recettes financières</b>	<b>29 406 839,82</b>	<b>18 544 083,18</b>	<b>5 394 741,00</b>	<b>5 468 015,64</b>
45...	<b>Total des opé. pour le compte de tiers (6)</b>	<b>5 928,56</b>	<b>0,00</b>	<b>0,00</b>	<b>5 928,56</b>
	<b>Total des recettes réelles d'investissement</b>	<b>54 483 670,16</b>	<b>41 541 608,60</b>	<b>5 979 801,00</b>	<b>6 962 260,56</b>
021	Virement de la sect° de fonctionnement (1)	4 721 672,04			
040	Opérat° ordre transfert entre sections (1)	11 456 041,37	14 000 065,84		-2 544 024,47
041	Opérations patrimoniales (1)	1 934 522,87	1 205 166,23		729 356,64
	<b>Total des recettes d'ordre d'investissement</b>	<b>18 112 236,28</b>	<b>15 205 232,07</b>		<b>2 907 004,21</b>
	<b>TOTAL</b>	<b>72 595 906,44</b>	<b>56 746 840,67</b>	<b>5 979 801,00</b>	<b>9 869 264,77</b>

VILLE DE METZ - 002-00 Ville de Metz - Budget principal - CA - 2020

Chap.	Libellé	Crédits ouverts (BP+DM+RAR N-1)	Titres émis	Restes à réaliser au 31/12	Crédits annulés
	<b>Pour information</b>	(2) 0,00			
	<b>R 001 Solde d'exécution positif reporté de N-1</b>				

(1) DF 023 = RI 021 ; DI 040 = RF 042 ; RI 040 = DF 042 ; DI 041 = RI 041 ; DF 043 = RF 043.

(2) Les lignes de report ne font pas l'objet d'émission de mandat ou de titre (inscrire le montant reporté).

(3) A servir uniquement dans le cadre d'un suivi des stocks selon la méthode de l'inventaire permanent simplifié autorisée pour les seules opérations d'aménagements (lotissement, ZAC...) par ailleurs retracées dans le cadre de budgets annexes.

(4) En dépenses, le chapitre 22 retrace les travaux d'investissement réalisés sur les biens reçus en affectation. En recette, il retrace, le cas échéant, l'annulation de tels travaux effectués sur un exercice antérieur.

(5) A servir uniquement lorsque la commune ou l'établissement effectue une dotation initiale en espèces au profit d'un service public non personnalisé qu'elle ou qu'il crée.

(6) Seul le total des opérations pour compte de tiers figure sur cet état (voir le détail Annexe IV A9).

(7) Le compte 1068 n'est pas un chapitre mais un article du chapitre 10.

<b>II – PRESENTATION GENERALE DU BUDGET</b>	<b>II</b>
<b>BALANCE GENERALE DU BUDGET</b>	<b>B1</b>

**1 – Mandats émis (y compris sur les restes à réaliser N-1)**

	FONCTIONNEMENT	Opérations réelles (1)	Opérations d'ordre (2)	TOTAL
011	Charges à caractère général	29 270 664,69		29 270 664,69
012	Charges de personnel, frais assimilés	82 589 830,36		82 589 830,36
014	Atténuations de produits	608 058,89		608 058,89
60	<i>Achats et variation des stocks (3)</i>		0,00	0,00
65	Autres charges de gestion courante	26 616 019,23		26 616 019,23
656	Frais fonctionnement des groupes d'élus (4)	132 895,89		132 895,89
66	Charges financières	1 475 547,72	0,00	1 475 547,72
67	Charges exceptionnelles	119 103,94	2 628 005,26	2 747 109,20
68	Dot. aux amortissements et provisions	0,00	11 372 060,58	11 372 060,58
71	<i>Production stockée (ou déstockage) (3)</i>		0,00	0,00
<b>Dépenses de fonctionnement – Total</b>		<b>140 812 120,72</b>	<b>14 000 065,84</b>	<b>154 812 186,56</b>
<b>Pour information</b>				<b>0,00</b>
<b>D 002 Déficit de fonctionnement reporté de N-1</b>				<b>0,00</b>

	INVESTISSEMENT	Opérations réelles (1)	Opérations d'ordre (2)	TOTAL
10	Dotations, fonds divers et réserves	0,00	0,00	0,00
13	Subventions d'investissement	16 000,00	195 169,35	211 169,35
15	<i>Provisions pour risques et charges (5)</i>		0,00	0,00
16	Emprunts et dettes assimilées (sauf 1688 non budgétaire)	7 721 299,89	0,00	7 721 299,89
18	Compte de liaison : affectat° (BA,régie)	(8) 0,00		0,00
	Total des opérations d'équipement	0,00		0,00
19	<i>Neutral. et régul. d'opérations (5)</i>		2 572 464,00	2 572 464,00
20	Immobilisations incorporelles (sauf 204) (6)	661 716,27	0,00	661 716,27
204	Subventions d'équipement versées	12 084 070,17	0,00	12 084 070,17
21	Immobilisations corporelles (6)	5 502 714,88	0,00	5 502 714,88
22	Immobilisations reçues en affectation (6)	(9) 0,00	0,00	0,00
23	Immobilisations en cours (6)	14 721 399,61	1 205 166,23	15 926 565,84
26	Participations et créances rattachées	0,00	0,00	0,00
27	Autres immobilisations financières	3 185,00	0,00	3 185,00
28	<i>Amortissement des immobilisations (reprises)</i>		55 577,37	55 577,37
29	<i>Prov. pour dépréciat° immobilisations (5)</i>		0,00	0,00
39	<i>Prov. dépréciat° des stocks et en-cours (5)</i>		0,00	0,00
45...	Total des opérations pour compte de tiers (7)	5 928,56	0,00	5 928,56
481	<i>Charges à rép. sur plusieurs exercices</i>		0,00	0,00
49	<i>Prov. dépréc. comptes de tiers (5)</i>		0,00	0,00
59	<i>Prov. dépréc. comptes financiers (5)</i>		0,00	0,00
3...	Stocks	0,00	0,00	0,00
<b>Dépenses d'investissement – Total</b>		<b>40 716 314,38</b>	<b>4 028 376,95</b>	<b>44 744 691,33</b>
<b>Pour information</b>				<b>8 622 976,55</b>
<b>D 001 Solde d'exécution négatif reporté de N-1</b>				<b>8 622 976,55</b>

(1) Y compris les opérations relatives au rattachement des charges et des produits et les opérations d'ordre semi-budgétaires.

(2) Voir liste des opérations d'ordre.

(3) Permet de retracer des opérations particulières telles que les opérations de stocks liées à la tenue d'un inventaire permanent simplifié.

(4) Communes, communautés d'agglomération et communautés urbaines de plus de 100 000 habitants.

(5) Si la commune ou l'établissement applique le régime des provisions budgétaires.

(6) Hors chapitres « opérations d'équipement ».

(7) Seul le total des opérations pour compte de tiers figure sur cet état (voir le détail Annexe IV A9).

(8) A servir uniquement lorsque la commune ou l'établissement effectue une dotation initiale en espèces au profit d'un service public non personnalisé qu'elle ou qu'il crée.

(9) En dépenses, le chapitre 22 retrace les travaux d'investissement réalisés sur les biens reçus en affectation. En recette, il retrace, le cas échéant, l'annulation de tels travaux effectués sur un exercice antérieur.



<b>II – PRESENTATION GENERALE DU BUDGET</b>	<b>II</b>
<b>BALANCE GENERALE DU BUDGET</b>	<b>B2</b>

### 2 – Titres émis (y compris sur les restes à réaliser N-1)

	FONCTIONNEMENT	Opérations réelles (1)	Opérations d'ordre (2)	TOTAL
013	Atténuations de charges	246 905,09		246 905,09
60	Achats et variation des stocks (3)		0,00	0,00
70	Produits services, domaine et ventes div	9 968 803,56		9 968 803,56
71	Production stockée (ou déstockage)		0,00	0,00
72	Production immobilisée		0,00	0,00
73	Impôts et taxes	88 463 524,27		88 463 524,27
74	Dotations et participations	39 488 400,84		39 488 400,84
75	Autres produits de gestion courante	2 582 330,67	0,00	2 582 330,67
76	Produits financiers	14 450 000,00	0,00	14 450 000,00
77	Produits exceptionnels	3 944 990,25	2 767 633,35	6 712 623,60
78	Reprise sur amortissements et provisions	0,00	55 577,37	55 577,37
79	Transferts de charges		0,00	0,00
<b>Recettes de fonctionnement – Total</b>		<b>159 144 954,68</b>	<b>2 823 210,72</b>	<b>161 968 165,40</b>
<b>Pour information R 002 Excédent de fonctionnement reporté de N-1</b>				<b>2 516 264,45</b>

	INVESTISSEMENT	Opérations réelles (1)	Opérations d'ordre (2)	TOTAL
10	Dotations, fonds divers et réserves (sauf 1068)	4 604 605,62	0,00	4 604 605,62
1068	Excédents de fonctionnement capitalisés	11 777 050,78		11 777 050,78
13	Subventions d'investissement	2 526 788,18	0,00	2 526 788,18
15	Provisions pour risques et charges (4)		0,00	0,00
16	Emprunts et dettes assimilées (sauf 1688 non budgétaire)	22 573 973,00	0,00	22 573 973,00
18	Compte de liaison : affectat° (BA,régie)	(8) 0,00		0,00
19	Neutral. et régul. d'opérations		2 395 753,05	2 395 753,05
20	Immobilisations incorporelles (sauf 204) (5)	0,00	0,00	0,00
204	Subventions d'équipement versées	0,00	0,00	0,00
21	Immobilisations corporelles(5)	0,00	232 252,21	232 252,21
22	Immobilisations reçues en affectation(5)	(9) 0,00	0,00	0,00
23	Immobilisations en cours(5)	59 191,02	1 205 166,23	1 264 357,25
26	Participations et créances rattachées	0,00	0,00	0,00
27	Autres immobilisations financières	0,00	0,00	0,00
28	Amortissement des immobilisations		11 372 060,58	11 372 060,58
29	Prov. pour dépréciat° immobilisations (4)		0,00	0,00
39	Prov. dépréciat° des stocks et en-cours (4)		0,00	0,00
45...	Opérations pour compte de tiers (7)	0,00	0,00	0,00
481	Charges à rép. sur plusieurs exercices		0,00	0,00
49	Prov. dépréc. comptes de tiers (4)		0,00	0,00
59	Prov. dépréc. comptes financiers (4)		0,00	0,00
3...	Stocks	0,00	0,00	0,00
<b>Recettes d'investissement – Total</b>		<b>41 541 608,60</b>	<b>15 205 232,07</b>	<b>56 746 840,67</b>
<b>Pour information R 001 Solde d'exécution positif reporté de N-1</b>				<b>0,00</b>

(1) Y compris les opérations relatives au rattachement des charges et des produits et les opérations d'ordre semi-budgétaires.

(2) Voir liste des opérations d'ordre.

(3) Permet de retracer des opérations particulières telles que les opérations de stocks liées à la tenue d'un inventaire permanent simplifié.

(4) Si la commune ou l'établissement applique le régime des provisions budgétaires.

(5) Hors chapitres « opérations d'équipement ».

(6) Seul le total des opérations pour compte de tiers figure sur cet état (voir le détail Annexe IV A9).

(7) A servir uniquement lorsque la commune ou l'établissement effectue une dotation initiale en espèces au profit d'un service public non personnalisé qu'elle ou qu'il crée.

(8) En dépenses, le chapitre 22 retrace les travaux d'investissement réalisés sur les biens reçus en affectation. En recette, il retrace, le cas échéant, l'annulation de tels travaux effectués sur un exercice antérieur.

<b>III – VOTE DU BUDGET</b>	<b>III</b>
<b>SECTION DE FONCTIONNEMENT – DETAIL DES DEPENSES</b>	<b>A1</b>

Chap/ art (1)	Libellé (1)	Crédits ouverts (BP+DM+RAR N-1)	Crédits employés (ou restant à employer)			Crédits annulés
			Mandats émis	Charges rattachées	Restes à réaliser au 31/12	
<b>011</b>	<b>Charges à caractère général</b>	<b>31 751 375,03</b>	<b>24 930 115,85</b>	<b>4 340 548,84</b>	<b>0,00</b>	<b>2 480 710,34</b>
60222	Produits d'entretien	200,00	0,00	0,00	0,00	200,00
6023	Alimentation	0,03	0,00	0,00	0,00	0,03
6042	Achats prestat° services (hors terrains)	3 448 213,44	2 922 751,03	496 189,18	0,00	29 273,23
60611	Eau et assainissement	644 743,77	590 074,49	32 892,79	0,00	21 776,49
60612	Energie - Electricité	4 375 576,21	3 671 176,18	696 116,87	0,00	8 283,16
60613	Chauffage urbain	2 500 000,00	2 179 613,07	320 386,93	0,00	0,00
60618	Autres fournitures non stockables	10 000,00	9 429,72	0,00	0,00	570,28
60621	Combustibles	22 000,00	16 907,67	0,00	0,00	5 092,33
60622	Carburants	618 183,00	450 423,04	167 749,35	0,00	10,61
60623	Alimentation	28 833,30	22 279,72	0,00	0,00	6 553,58
60628	Autres fournitures non stockées	2 643 543,57	2 168 880,03	316 877,25	0,00	157 786,29
60631	Fournitures d'entretien	183 992,63	154 578,52	0,00	0,00	29 414,11
60632	Fournitures de petit équipement	379 885,96	307 861,68	45 979,35	0,00	26 044,93
60633	Fournitures de voirie	175 810,91	121 407,91	0,00	0,00	54 403,00
60636	Vêtements de travail	308 267,64	223 813,35	34 830,59	0,00	49 623,70
6064	Fournitures administratives	103 567,98	87 316,68	3 549,60	0,00	12 701,70
6065	Livres, disques, ... (médiathèque)	59 103,33	57 497,26	0,00	0,00	1 606,07
6067	Fournitures scolaires	343 951,25	289 205,10	54 746,14	0,00	0,01
6068	Autres matières et fournitures	50 723,48	44 180,73	0,00	0,00	6 542,75
611	Contrats de prestations de services	1 606 085,17	1 341 180,58	182 592,35	0,00	82 312,24
6132	Locations immobilières	826 132,31	484 648,10	21 370,60	0,00	320 113,61
6135	Locations mobilières	444 345,18	361 494,35	29 140,66	0,00	53 710,17
614	Charges locatives et de copropriété	162 462,46	101 942,57	26 955,60	0,00	33 564,29
61521	Entretien terrains	823 324,05	821 176,05	1 676,00	0,00	472,00
615221	Entretien, réparations bâtiments publics	343 109,05	215 138,04	40 808,04	0,00	87 162,97
615228	Entretien, réparations autres bâtiments	54 230,93	23 205,28	27 012,00	0,00	4 013,65
615231	Entretien, réparations voiries	17 562,00	0,00	0,00	0,00	17 562,00
615232	Entretien, réparations réseaux	1 131 769,75	728 899,46	275 785,53	0,00	127 084,76
61551	Entretien matériel roulant	116 667,47	101 030,24	15 491,87	0,00	145,36
61558	Entretien autres biens mobiliers	231 954,01	175 160,22	22 535,38	0,00	34 258,41
6156	Maintenance	596 177,60	491 846,62	43 965,85	0,00	60 365,13
6161	Multirisques	224 000,00	205 753,23	0,00	0,00	18 246,77
6168	Autres primes d'assurance	234 113,00	228 171,95	2 544,61	0,00	3 396,44
617	Etudes et recherches	139 856,20	51 882,66	4 800,00	0,00	83 173,54
6182	Documentation générale et technique	74 072,50	66 186,41	0,00	0,00	7 886,09
6184	Versements à des organismes de formation	404 807,86	348 951,74	43 815,50	0,00	12 040,62
6185	Frais de colloques et de séminaires	7 542,40	1 916,00	0,00	0,00	5 626,40
6188	Autres frais divers	10 932,43	7 014,11	0,00	0,00	3 918,32
6225	Indemnités aux comptable et régisseurs	20 000,00	3 935,50	0,00	0,00	16 064,50
6226	Honoraires	544 495,83	366 082,72	59 872,83	0,00	118 540,28
6227	Frais d'actes et de contentieux	134 766,08	130 990,76	0,00	0,00	3 775,32
6228	Divers	65 775,22	32 257,28	14 193,00	0,00	19 324,94
6231	Annonces et insertions	106 466,20	74 235,74	12 960,00	0,00	19 270,46
6232	Fêtes et cérémonies	418 814,00	307 991,27	14 241,49	0,00	96 581,24
6233	Foires et expositions	68 349,00	60 000,00	0,00	0,00	8 349,00
6236	Catalogues et imprimés	33 802,09	29 499,13	0,00	0,00	4 302,96
6237	Publications	2 044,00	2 040,00	0,00	0,00	4,00
6238	Divers	796 544,99	652 753,11	65 840,10	0,00	77 951,78
6241	Transports de biens	8 515,29	5 313,00	0,00	0,00	3 202,29
6247	Transports collectifs	436 647,81	107 413,33	305 083,86	0,00	24 150,62
6248	Divers	16 427,99	5 012,78	2 016,00	0,00	9 399,21
6251	Voyages et déplacements	5 598,00	4 894,50	0,00	0,00	703,50
6255	Frais de déménagement	2 896,00	0,00	0,00	0,00	2 896,00
6256	Missions	62 317,14	60 466,02	0,00	0,00	1 851,12
6257	Réceptions	81 952,29	57 793,88	7 312,57	0,00	16 845,84
6261	Frais d'affranchissement	221 838,00	188 667,14	21 125,22	0,00	12 045,64
6262	Frais de télécommunications	18 100,00	11 417,36	6 586,80	0,00	95,84
627	Services bancaires et assimilés	26 568,33	20 821,65	0,00	0,00	5 746,68
6281	Concours divers (cotisations)	120 045,99	106 881,87	0,00	0,00	13 164,12
6282	Frais de gardiennage (églises, forêts, .	205 150,56	185 085,29	7 439,77	0,00	12 625,50
6283	Frais de nettoyage des locaux	1 694 720,91	1 461 954,88	182 052,28	0,00	50 713,75
62873	Remb. frais au CCAS	41 000,00	13 900,00	27 100,00	0,00	0,00
62875	Remb. frais aux communes membres du GFP	53 319,58	53 319,58	0,00	0,00	0,00
6288	Autres services extérieurs	1 739 210,27	893 254,84	667 323,49	0,00	178 631,94
63512	Taxes foncières	890 000,00	843 953,33	0,00	0,00	46 046,67
63513	Autres impôts locaux	64 550,00	57 522,00	0,00	0,00	7 028,00

Chap/ art (1)	Libellé (1)	Crédits ouverts (BP+DM+RAR N-1)	Crédits employés (ou restant à employer)			Crédits annulés
			Mandats émis	Charges rattachées	Restes à réaliser au 31/12	
6355	Taxes et impôts sur les véhicules	14 000,00	8 011,35	5 589,39	0,00	399,26
6358	Autres droits	5 194,94	5 039,96	0,00	0,00	154,98
637	Autres impôts, taxes (autres organismes)	506 523,65	106 613,79	34 000,00	0,00	365 909,86
<b>012</b>	<b>Charges de personnel, frais assimilés</b>	<b>82 929 900,00</b>	<b>82 489 270,36</b>	<b>100 560,00</b>	<b>0,00</b>	<b>340 069,64</b>
6218	Autre personnel extérieur	130 015,69	73 656,59	0,00	0,00	56 359,10
6331	Versement de transport	890 070,00	875 395,73	0,00	0,00	14 674,27
6332	Cotisations versées au F.N.A.L.	232 014,00	225 052,83	0,00	0,00	6 961,17
6336	Cotisations CNFPT et CDGFPT	436 129,00	329 441,67	0,00	0,00	106 687,33
64111	Rémunération principale titulaires	35 327 735,31	35 138 643,60	0,00	0,00	189 091,71
64112	NBI, SFT, indemnité résidence	1 312 514,00	1 272 894,92	0,00	0,00	39 619,08
64116	Indemnités préavis, licenciement titul.	0,00	281,24	0,00	0,00	-281,24
64118	Autres indemnités titulaires	10 627 530,00	10 449 803,29	0,00	0,00	177 726,71
64131	Rémunérations non tit.	8 694 371,00	9 715 033,23	0,00	0,00	-1 020 662,23
64136	Indemnités préavis, licenciement non tit	10 000,00	35 400,61	0,00	0,00	-25 400,61
64138	Autres indemnités non tit.	1 355 103,00	1 494 183,42	0,00	0,00	-139 080,42
64168	Autres emplois d'insertion	168 691,00	119 615,40	0,00	0,00	49 075,60
6417	Rémunérations des apprentis	429 146,00	363 130,94	0,00	0,00	66 015,06
6451	Cotisations à l'U.R.S.S.A.F.	8 507 251,00	8 471 844,45	0,00	0,00	35 406,55
6453	Cotisations aux caisses de retraites	11 882 002,00	11 550 991,84	0,00	0,00	331 010,16
6454	Cotisations aux A.S.S.E.D.I.C.	399 894,00	441 077,50	0,00	0,00	-41 183,50
6455	Cotisations pour assurance du personnel	455 068,00	420 084,00	0,00	0,00	34 984,00
6456	Versement au F.N.C. supplément familial	134 352,00	69 370,00	0,00	0,00	64 982,00
6457	Cotis. sociales liées à l'apprentissage	22 689,00	13 312,23	0,00	0,00	9 376,77
6472	Prestations familiales directes	5 252,00	10 313,13	0,00	0,00	-5 061,13
64731	Allocations chômage versées directement	100 300,00	48 493,42	0,00	0,00	51 806,58
6475	Médecine du travail, pharmacie	340 912,00	307 035,77	0,00	0,00	33 876,23
6478	Autres charges sociales diverses	398 560,00	296 960,00	100 560,00	0,00	1 040,00
6488	Autres charges	1 070 301,00	767 254,55	0,00	0,00	303 046,45
<b>014</b>	<b>Atténuations de produits</b>	<b>614 834,00</b>	<b>606 058,89</b>	<b>2 000,00</b>	<b>0,00</b>	<b>6 775,11</b>
703894	Revers. sur forfait post-stationnement	15 000,00	6 410,56	2 000,00	0,00	6 589,44
7391172	Dégrèvt taxe habitat° sur logements vaca	100 000,00	100 000,00	0,00	0,00	0,00
739223	Fonds péréquation ress. com. et intercom	483 834,00	483 834,00	0,00	0,00	0,00
7396	Revers impôt/cercles,maisons jeux (CCAS)	16 000,00	15 814,33	0,00	0,00	185,67
<b>65</b>	<b>Autres charges de gestion courante</b>	<b>26 881 911,93</b>	<b>26 307 579,19</b>	<b>308 440,04</b>	<b>0,00</b>	<b>265 892,70</b>
651	Redevances pour licences, logiciels, ...	1 070 811,58	884 718,93	168 237,04	0,00	17 855,61
6531	Indemnités	834 000,00	851 132,74	0,00	0,00	-17 132,74
6532	Frais de mission	32 441,14	13 023,65	0,00	0,00	19 417,49
6533	Cotisations de retraite	69 500,00	60 550,60	0,00	0,00	8 949,40
6534	Cotis. de sécurité sociale - part patron	230 500,00	221 329,01	0,00	0,00	9 170,99
6535	Formation	21 000,00	2 554,00	0,00	0,00	18 446,00
6541	Créances admises en non-valeur	151 260,67	107 572,93	0,00	0,00	43 687,74
6542	Créances éteintes	72 700,00	72 666,64	0,00	0,00	33,36
6558	Autres contributions obligatoires	188 803,60	60 496,60	120 000,00	0,00	8 307,00
657358	Subv. fonct. Autres groupements	2 080 000,00	2 080 000,00	0,00	0,00	0,00
657362	Subv. fonct. CCAS	4 826 700,00	4 826 700,00	0,00	0,00	0,00
65737	Autres établissements publics locaux	5 363 106,00	5 361 414,00	0,00	0,00	1 692,00
65738	Subv. fonct. Autres organismes publics	13 490,00	13 129,02	0,00	0,00	360,98
6574	Subv. fonct. Associat°, personnes privée	11 908 176,39	11 746 682,74	20 203,00	0,00	141 290,65
65888	Autres	19 422,55	5 608,33	0,00	0,00	13 814,22
<b>656</b>	<b>Frais fonctionnement des groupes d'élus</b>	<b>220 609,00</b>	<b>132 895,89</b>	<b>0,00</b>	<b>0,00</b>	<b>87 713,11</b>
6561	Frais de personnel	205 609,00	132 045,12	0,00	0,00	73 563,88
6562	Matériel, équipement et fournitures	15 000,00	850,77	0,00	0,00	14 149,23
<b>TOTAL DEPENSES DE GESTION DES SERVICES (a) = (011+012+014+65+656)</b>		<b>142 398 629,96</b>	<b>134 465 920,18</b>	<b>4 751 548,88</b>	<b>0,00</b>	<b>3 181 160,90</b>
<b>66</b>	<b>Charges financières (b)</b>	<b>1 487 532,00</b>	<b>1 303 932,07</b>	<b>171 615,65</b>	<b>0,00</b>	<b>11 984,28</b>
66111	Intérêts réglés à l'échéance	1 109 896,44	1 109 896,44	0,00	0,00	0,00
66112	Intérêts - Rattachement des ICNE	-33 117,31	-204 732,96	171 615,65	0,00	0,00
6615	Intérêts comptes courants et de dépôts	10 000,00	9 699,95	0,00	0,00	300,05
6688	Autres	400 752,87	389 068,64	0,00	0,00	11 684,23
<b>67</b>	<b>Charges exceptionnelles (c)</b>	<b>165 500,00</b>	<b>119 103,94</b>	<b>0,00</b>	<b>0,00</b>	<b>46 396,06</b>
6711	Intérêts moratoires, pénalités / marché	10 000,00	6 688,58	0,00	0,00	3 311,42
6714	Bourses et prix	6 804,49	3 829,89	0,00	0,00	2 974,60
6718	Autres charges exceptionnelles gestion	10 000,00	1 855,59	0,00	0,00	8 144,41
673	Titres annulés (sur exercices antérieurs)	98 095,51	72 290,05	0,00	0,00	25 805,46
6745	Subv. aux personnes de droit privé	30 600,00	26 989,83	0,00	0,00	3 610,17
678	Autres charges exceptionnelles	10 000,00	7 450,00	0,00	0,00	2 550,00
<b>68</b>	<b>Dotations provisions semi-budgétaires (d) (3)</b>	<b>0,00</b>	<b>0,00</b>	<b>0,00</b>	<b>0,00</b>	<b>0,00</b>
<b>022</b>	<b>Dépenses imprévues (e)</b>	<b>0,00</b>				

Chap/ art (1)	Libellé (1)	Crédits ouverts (BP+DM+RAR N-1)	Crédits employés (ou restant à employer)			Crédits annulés
			Mandats émis	Charges rattachées	Restes à réaliser au 31/12	
<b>TOTAL DES DEPENSES REELLES = a+b+c+d+e</b>		144 051 661,96	135 888 956,19	4 923 164,53	0,00	3 239 541,24
023	Virement à la section d'investissement	4 721 672,04	0,00			4 721 672,04
042	Opérat° ordre transfert entre sections (4) (5) (6)	11 456 041,37	14 000 065,84			-2 544 024,47
675	Valeurs comptables immobilisations cédée	0,00	232 252,21			-232 252,21
6761	Différences sur réalisations (positives)	0,00	2 395 753,05			-2 395 753,05
6811	Dot. amort. et prov. Immos incorporelles	11 456 041,37	11 372 060,58			83 980,79
<b>TOTAL DES PRELEVEMENTS AU PROFIT DE LA SECTION D'INVESTISSEMENT</b>		16 177 713,41	14 000 065,84			2 177 647,57
043	Opérat° ordre intérieur de la section (7)	0,00	0,00			0,00
<b>TOTAL DES DEPENSES D'ORDRE</b>		16 177 713,41	14 000 065,84			2 177 647,57
<b>TOTAL DES DEPENSES DE FONCTIONNEMENT DE L'EXERCICE (= Total des opérations réelles et d'ordre)</b>		160 229 375,37	149 889 022,03	4 923 164,53	0,00	5 417 188,81
<b>Pour information D 002 Déficit de fonctionnement reporté de N-1</b>		0,00				

**Détail du calcul des ICNE au compte 66112 (2)**

Montant des ICNE de l'exercice	171 615,65
Montant des ICNE de l'exercice N-1	204 732,96
= Différence ICNE N – ICNE N-1	-33 117,31

(1) Détailler les chapitres budgétaires par article conformément au plan de comptes appliqué par la commune ou l'établissement.

(2) Si le mandatement des ICNE de l'exercice est inférieur au montant de l'exercice N-1, le montant du compte 66112 sera négatif.

(3) Si la commune ou l'établissement applique le régime des provisions semi-budgétaires.

(4) Cf. définition du chapitre des opérations d'ordre, *DF 042 = RI 040*.

(5) Dont 675 et 676.

(6) Le compte 6815 peut figurer dans le détail du chapitre 042 si la commune ou l'établissement applique le régime des provisions budgétaires.

(7) Chapitre destiné à retracer les opérations particulières telles que les opérations de stocks ou liées à la tenue d'un inventaire permanent simplifié.

III – VOTE DU BUDGET						III
SECTION DE FONCTIONNEMENT – DETAIL DES RECETTES						A2
Chap/ art(1)	Libellé (1)	Crédits ouverts (BP+DM+RAR N-1)	Crédits employés (ou restant à employer)			Crédits annulés
			Titres émis	Produits rattachés	Restes à réaliser au 31/12	
<b>013</b>	<b>Atténuations de charges</b>	<b>318 385,00</b>	<b>233 286,29</b>	<b>13 618,80</b>	<b>0,00</b>	<b>71 479,91</b>
6419	Remboursements rémunérations personnel	313 385,00	225 874,27	13 618,80	0,00	73 891,93
6459	Rembours charges SS et prévoyance	5 000,00	7 372,02	0,00	0,00	-2 372,02
6479	Rembours sur autres charges sociales	0,00	40,00	0,00	0,00	-40,00
<b>70</b>	<b>Produits services, domaine et ventes div</b>	<b>10 412 852,96</b>	<b>9 102 648,88</b>	<b>866 154,68</b>	<b>0,00</b>	<b>444 049,40</b>
70311	Concessions cimetières (produit net)	143 420,00	117 280,89	0,00	0,00	26 139,11
70321	Stationnement et location voie publique	3 080 903,30	2 670 486,73	230 080,00	0,00	180 336,57
70323	Redev. occupat° domaine public communal	634 392,00	692 917,79	37 000,00	0,00	-95 525,79
70328	Autres droits stationnement et location	0,00	1 560,00	0,00	0,00	-1 560,00
7035	Locations de droits de chasse et pêche	240,00	0,00	0,00	0,00	240,00
70384	Forfait de post-stationnement	190 000,00	0,00	263 554,23	0,00	-73 554,23
704	Travaux	34 000,00	30 000,00	0,00	0,00	4 000,00
7062	Redevances services à caractère culturel	13 500,00	4 882,00	0,00	0,00	8 618,00
70631	Redevances services à caractère sportif	429 600,00	251 318,73	0,00	0,00	178 281,27
7066	Redevances services à caractère social	1 604 365,00	1 633 529,11	0,00	0,00	-29 164,11
7067	Redev. services périscolaires et enseign	1 704 458,00	1 542 697,57	14 205,03	0,00	147 555,40
70688	Autres prestations de services	364 175,00	1 332,98	300 000,00	0,00	62 842,02
7083	Locations diverses (autres qu'immeubles)	100 000,00	86 576,63	730,86	0,00	12 692,51
70841	Mise à dispo personnel B.A. , régies	190 000,00	149 761,01	13 041,46	0,00	27 197,53
70848	Mise à dispo personnel autres organismes	460 200,00	511 715,25	3 644,04	0,00	-55 159,29
70873	Remb. frais par les C.C.A.S.	230 362,66	101 654,66	0,00	0,00	128 708,00
70876	Remb. frais par le GFP de rattachement	1 193 187,00	1 293 408,13	3 899,06	0,00	-104 120,19
70878	Remb. frais par d'autres redevables	20 000,00	31,90	0,00	0,00	19 968,10
7088	Produits activités annexes (abonnements)	20 050,00	13 495,50	0,00	0,00	6 554,50
<b>73</b>	<b>Impôts et taxes</b>	<b>87 238 099,00</b>	<b>87 987 754,72</b>	<b>475 769,55</b>	<b>0,00</b>	<b>-1 225 425,27</b>
73111	Taxes foncières et d'habitation	61 001 385,00	61 360 490,00	0,00	0,00	-359 105,00
7318	Autres impôts locaux ou assimilés	0,00	85 974,00	0,00	0,00	-85 974,00
73211	Attribution de compensation	15 533 389,00	15 531 866,00	0,00	0,00	1 523,00
73212	Dotations de solidarité communautaire	3 026 000,00	3 032 060,00	0,00	0,00	-6 060,00
73221	FNGIR	133 000,00	132 781,00	0,00	0,00	219,00
7351	Taxe consommation finale d'électricité	1 957 500,00	1 605 217,88	475 769,55	0,00	-123 487,43
7363	Impôt sur les cercles et maisons de jeux	47 000,00	47 443,00	0,00	0,00	-443,00
7368	Taxes locales sur la publicité extérieur	1 089 825,00	1 122 908,64	0,00	0,00	-33 083,64
7381	Taxes additionnelles droits de mutation	4 450 000,00	5 069 014,20	0,00	0,00	-619 014,20
<b>74</b>	<b>Dotations et participations</b>	<b>38 342 709,04</b>	<b>35 371 061,16</b>	<b>4 117 339,68</b>	<b>0,00</b>	<b>-1 145 691,80</b>
7411	Dotations forfaitaire	17 373 755,00	17 373 755,00	0,00	0,00	0,00
74123	Dotations de solidarité urbaine	7 308 876,00	7 308 876,00	0,00	0,00	0,00
74127	Dotations nationales de péréquation	287 000,00	286 812,00	0,00	0,00	188,00
744	FCTVA	28 854,14	28 854,14	17 806,68	0,00	-17 806,68
745	Dotations spéciales instituteurs	0,00	5 616,00	0,00	0,00	-5 616,00
7461	DGD	579 000,00	579 036,00	0,00	0,00	-36,00
74718	Autres participations Etat	1 355 360,79	1 678 155,27	44 000,00	0,00	-366 794,48
7472	Participat° Régions	43 000,00	17 023,05	0,00	0,00	25 976,95
7473	Participat° Départements	279 000,00	295 754,96	9 603,00	0,00	-26 357,96
74741	Participat° Communes du GFP	75 000,00	75 996,00	0,00	0,00	-996,00
74748	Participat° Autres communes	45 000,00	34 958,00	0,00	0,00	10 042,00
74751	Participat° GFP de rattachement	7 000,00	0,00	0,00	0,00	7 000,00
7477	Participat° Budget communautaire et FS	129 000,00	162 972,51	0,00	0,00	-33 972,51
7478	Participat° Autres organismes	6 791 363,11	3 301 382,66	4 045 930,00	0,00	-555 949,55
74834	Etat - Compens. exonérat° taxes foncière	250 000,00	257 749,00	0,00	0,00	-7 749,00
74835	Etat - Compens. exonérat° taxe habitat°	3 445 000,00	3 584 861,00	0,00	0,00	-139 861,00
7484	Dotations de recensement	24 000,00	22 419,00	0,00	0,00	1 581,00
7485	Dotations pour les titres sécurisés	100 000,00	133 430,00	0,00	0,00	-33 430,00
7488	Autres attributions et participations	221 500,00	223 410,57	0,00	0,00	-1 910,57
<b>75</b>	<b>Autres produits de gestion courante</b>	<b>3 064 528,83</b>	<b>2 462 962,81</b>	<b>119 367,86</b>	<b>0,00</b>	<b>482 198,16</b>
751	Redevances pour licences, logiciels, ...	246 216,67	256 433,94	0,00	0,00	-10 217,27
752	Revenus des immeubles	1 579 568,83	1 148 155,46	321,00	0,00	431 092,37
757	Redevances versées par fermiers, conces.	191 400,00	37 455,20	115 094,86	0,00	38 849,94
7588	Autres produits div. de gestion courante	1 047 343,33	1 020 918,21	3 952,00	0,00	22 473,12
<b>TOTAL = RECETTES DE GESTION DES SERVICES</b>		<b>139 376 574,83</b>	<b>135 157 713,86</b>	<b>5 592 250,57</b>	<b>0,00</b>	<b>-1 373 389,60</b>
<b>(a) = 70+73+74+75+013</b>						
<b>76</b>	<b>Produits financiers (b)</b>	<b>14 325 000,00</b>	<b>14 450 000,00</b>	<b>0,00</b>	<b>0,00</b>	<b>-125 000,00</b>
761	Produits de participations	14 325 000,00	14 450 000,00	0,00	0,00	-125 000,00
<b>77</b>	<b>Produits exceptionnels (c)</b>	<b>1 174 565,72</b>	<b>3 942 213,25</b>	<b>2 777,00</b>	<b>0,00</b>	<b>-2 770 424,53</b>
7711	Dédits et pénalités perçus	87 000,00	95 381,83	2 777,00	0,00	-11 158,83
7714	Recouvrts créances admises en non valeur	5 556,57	23 977,35	0,00	0,00	-18 420,78

Chap/ art(1)	Libellé (1)	Crédits ouverts (BP+DM+RAR N-1)	Crédits employés (ou restant à employer)			Crédits annulés
			Titres émis	Produits rattachés	Restes à réaliser au 31/12	
7718	Autres produits except. opérat° gestion	414 597,98	108 322,62	0,00	0,00	306 275,36
773	Mandats annulés (exercices antérieurs)	16 211,00	75 176,30	0,00	0,00	-58 965,30
775	Produits des cessions d'immobilisations	0,00	2 628 005,26	0,00	0,00	-2 628 005,26
7788	Produits exceptionnels divers	651 200,17	1 011 349,89	0,00	0,00	-360 149,72
<b>78</b>	<b>Reprises provisions semi-budgétaires (d) (2)</b>	<b>0,00</b>	<b>0,00</b>	<b>0,00</b>	<b>0,00</b>	<b>0,00</b>
<b>TOTAL DES RECETTES REELLES =a+b+c+d</b>		<b>154 876 140,55</b>	<b>153 549 927,11</b>	<b>5 595 027,57</b>	<b>0,00</b>	<b>-4 268 814,13</b>
<b>042</b>	<b>Opérat° ordre transfert entre sections (3) (4) (5)</b>	<b>2 836 970,37</b>	<b>2 823 210,72</b>			<b>13 759,65</b>
7768	Neutral. amort. subv. équip. versées	2 572 464,00	2 572 464,00			0,00
777	Quote-part subv invest transf cpte résul	196 000,00	195 169,35			830,65
7811	Rep. amort. immos corpo. et incorp.	68 506,37	55 577,37			12 929,00
<b>043</b>	<b>Opérat° ordre intérieur de la section (6)</b>	<b>0,00</b>	<b>0,00</b>			<b>0,00</b>
<b>TOTAL DES RECETTES D'ORDRE</b>		<b>2 836 970,37</b>	<b>2 823 210,72</b>			<b>13 759,65</b>
<b>TOTAL DES RECETTES DE FONCTIONNEMENT DE L'EXERCICE (=Total des opérations réelles et d'ordre)</b>		<b>157 713 110,92</b>	<b>156 373 137,83</b>	<b>5 595 027,57</b>	<b>0,00</b>	<b>-4 255 054,48</b>
<b>Pour information R 002 Excédent de fonctionnement reporté de N-1</b>		<b>2 516 264,45</b>				

**Détail du calcul des ICNE au compte 7622**

Montant des ICNE de l'exercice	0,00
Montant des ICNE de l'exercice N-1	0,00
= Différence ICNE N – ICNE N-1	0,00

(1) Détailler les chapitres budgétaires par article conformément au plan de comptes appliqué par la commune ou l'établissement.

(2) Si la commune ou l'établissement applique le régime des provisions semi-budgétaires.

(3) Cf. définitions du chapitre des opérations d'ordre, RF 042 = DI 040.

(4) Dont 776.

(5) Le compte 7815 peut figurer dans le détail du chapitre 042 si la commune ou l'établissement applique le régime des provisions budgétaires.

(6) Chapitre destiné à retracer les opérations particulières telles que les opérations de stocks ou liées à la tenue d'un inventaire permanent simplifié.

III – VOTE DU BUDGET					III
SECTION D'INVESTISSEMENT – DETAIL DES DEPENSES					B1
Chap/ art (1)	Libellé (1)	Crédits ouverts (BP+DM+RAR N-1)	Mandats émis	Restes à réaliser au 31/12	Crédits annulés
<b>010</b>	<b>Stocks</b>	<b>0,00</b>	<b>0,00</b>	<b>0,00</b>	<b>0,00</b>
<b>20</b>	<b>Immobilisations incorporelles (sauf opérations et 204)</b>	<b>2 094 925,95</b>	<b>661 716,27</b>	<b>1 004 881,64</b>	<b>428 328,04</b>
2031	Frais d'études	1 679 541,53	583 932,58	682 004,10	413 604,85
2033	Frais d'insertion	5 000,00	0,00	5 000,00	0,00
2051	Concessions, droits similaires	410 384,42	77 783,69	317 877,54	14 723,19
<b>204</b>	<b>Subventions d'équipement versées (sauf opérations)</b>	<b>13 235 914,57</b>	<b>12 084 070,17</b>	<b>770 098,44</b>	<b>381 745,96</b>
2041511	GFP rat : Bien mobilier, matériel	1 652 402,00	1 368 006,13	154 783,57	129 612,30
2041512	GFP rat : Bâtiments, installations	230 000,00	0,00	230 000,00	0,00
204171	Autres EPL : Bien mobilier, matériel	184 868,41	182 442,14	2 388,61	37,66
204172	Autres EPL : Bâtiments, installations	332 502,87	175 162,44	157 340,43	0,00
204182	Autres org pub - Bâtiments et installat°	3 737 000,00	3 736 064,00	0,00	936,00
20421	Privé : Bien mobilier, matériel	279 477,00	88 137,00	35 180,00	156 160,00
20422	Privé : Bâtiments, installations	4 247 201,29	3 961 795,46	190 405,83	95 000,00
2046	Attrib. de compensation d'investissement	2 572 463,00	2 572 463,00	0,00	0,00
<b>21</b>	<b>Immobilisations corporelles (sauf opérations)</b>	<b>11 431 067,65</b>	<b>5 502 714,88</b>	<b>4 930 400,47</b>	<b>997 952,30</b>
2111	Terrains nus	950 571,10	0,00	950 426,10	145,00
2115	Terrains bâtis	100 000,00	0,00	100 000,00	0,00
2121	Plantations d'arbres et d'arbustes	521 179,13	370 441,92	150 734,21	3,00
2128	Autres agencements et aménagements	1 640 705,98	705 234,27	919 448,85	16 022,86
21311	Hôtel de ville	34 681,82	34 673,90	0,00	7,92
21316	Equipements du cimetière	3 677,64	3 677,64	0,00	0,00
21318	Autres bâtiments publics	64 000,00	0,00	63 573,43	426,57
2135	Installations générales, agencements	101 820,40	64 897,56	36 611,11	311,73
2145	Construct° sol autrui - Installat° généré.	11 997,60	0,00	11 997,60	0,00
21531	Réseaux d'adduction d'eau	28 522,84	17 816,83	8 645,90	2 060,11
21533	Réseaux câblés	429 952,17	402 495,57	21 400,00	6 056,60
21534	Réseaux d'électrification	113 500,00	0,00	113 500,00	0,00
21571	Matériel roulant	903 337,43	327 658,15	0,00	575 679,28
21578	Autre matériel et outillage de voirie	2 169,00	2 169,00	0,00	0,00
2158	Autres inst., matériel, outill. techniques	1 327 141,88	791 791,34	293 950,49	241 400,05
2161	Oeuvres et objets d'art	67 946,66	40 792,44	26 618,62	535,60
2162	Fonds anciens des bibliothèques et musée	17 912,65	9 358,00	4 129,50	4 425,15
2182	Matériel de transport	1 397 521,83	660 794,16	663 877,98	72 849,69
2183	Matériel de bureau et informatique	597 100,99	433 189,33	154 595,41	9 316,25
2184	Mobilier	310 945,81	263 981,78	43 464,89	3 499,14
2188	Autres immobilisations corporelles	2 806 382,72	1 373 742,99	1 367 426,38	65 213,35
<b>22</b>	<b>Immobilisations reçues en affectation (sauf opérations)</b>	<b>0,00</b>	<b>0,00</b>	<b>0,00</b>	<b>0,00</b>
<b>23</b>	<b>Immobilisations en cours (sauf opérations)</b>	<b>24 622 364,92</b>	<b>14 721 399,61</b>	<b>7 545 367,31</b>	<b>2 355 598,00</b>
2312	Agencements et aménagements de terrains	662 206,12	367 493,00	286 369,78	8 343,34
2313	Constructions	17 824 023,92	10 572 983,80	5 634 309,49	1 616 730,63
2315	Installat°, matériel et outillage techni	4 774 255,71	3 150 147,01	1 481 324,33	142 784,37
2316	Restauration collections, oeuvres d'art	167 538,94	122 002,12	45 450,63	86,19
2318	Autres immo. corporelles en cours	274 340,23	176 067,15	97 913,08	360,00
238	Avances versées commandes immo. incorp.	920 000,00	332 706,53	0,00	587 293,47
<b>Total des dépenses d'équipement</b>		<b>51 384 273,09</b>	<b>32 969 900,93</b>	<b>14 250 747,86</b>	<b>4 163 624,30</b>
<b>10</b>	<b>Dotations, fonds divers et réserves</b>	<b>0,00</b>	<b>0,00</b>	<b>0,00</b>	<b>0,00</b>
<b>13</b>	<b>Subventions d'investissement</b>	<b>16 000,00</b>	<b>16 000,00</b>	<b>0,00</b>	<b>0,00</b>
1388	Autres subventions non transférables	16 000,00	16 000,00	0,00	0,00
<b>16</b>	<b>Emprunts et dettes assimilées</b>	<b>7 792 050,00</b>	<b>7 721 299,89</b>	<b>0,00</b>	<b>70 750,11</b>
1641	Emprunts en euros	7 325 160,00	7 255 733,45	0,00	69 426,55
165	Dépôts et cautionnements reçus	2 960,00	1 640,00	0,00	1 320,00
16876	Dettes - Autres établ. publics locaux	251 050,00	251 046,44	0,00	3,56
16878	Dettes - Autres organismes, particuliers	212 880,00	212 880,00	0,00	0,00
<b>18</b>	<b>Compte de liaison : affectat° (BA,régie)</b>	<b>0,00</b>	<b>0,00</b>	<b>0,00</b>	<b>0,00</b>
<b>26</b>	<b>Participat° et créances rattachées</b>	<b>0,00</b>	<b>0,00</b>	<b>0,00</b>	<b>0,00</b>
<b>27</b>	<b>Autres immobilisations financières</b>	<b>3 185,00</b>	<b>3 185,00</b>	<b>0,00</b>	<b>0,00</b>
275	Dépôts et cautionnements versés	3 185,00	3 185,00	0,00	0,00
<b>020</b>	<b>Dépenses imprévues</b>	<b>0,00</b>			
<b>Total des dépenses financières</b>		<b>7 811 235,00</b>	<b>7 740 484,89</b>	<b>0,00</b>	<b>70 750,11</b>
454124	Travx d'office 7 rue du Four du Cloître (3)	1 697,06	1 697,06	0,00	0,00
454125	Tvx d'office 23b rue des Allemands (3)	4 231,50	4 231,50	0,00	0,00
<b>Total des dépenses d'opérations pour compte de tiers</b>		<b>5 928,56</b>	<b>5 928,56</b>	<b>0,00</b>	<b>0,00</b>
<b>TOTAL DEPENSES REELLES</b>		<b>59 201 436,65</b>	<b>40 716 314,38</b>	<b>14 250 747,86</b>	<b>4 234 374,41</b>
<b>040</b>	<b>Opérat° ordre transfert entre sections (4)</b>	<b>2 836 970,37</b>	<b>2 823 210,72</b>		<b>13 759,65</b>

Chap/ art (1)	Libellé (1)	Crédits ouverts (BP+DM+RAR N-1)	Mandats émis	Restes à réaliser au 31/12	Crédits annulés
	<b>Reprises sur autofinancement antérieur (5)</b>	<b>2 836 970,37</b>	<b>2 823 210,72</b>		<b>13 759,65</b>
13911	Etat et établissements nationaux	26 300,00	26 268,50		31,50
13912	Sub. transf cpte résult. Régions	36 700,00	36 666,67		33,33
13918	Autres subventions d'équipement	133 000,00	132 234,18		765,82
198	Neutral. amort. subv. équip. versées	2 572 464,00	2 572 464,00		0,00
28051	Concessions et droits similaires	55 577,37	55 577,37		0,00
28182	Matériel de transport	12 929,00	0,00		12 929,00
	<b>Charges transférées (6)</b>	<b>0,00</b>	<b>0,00</b>		<b>0,00</b>
<b>041</b>	<b>Opérations patrimoniales (7)</b>	<b>1 934 522,87</b>	<b>1 205 166,23</b>		<b>729 356,64</b>
2111	Terrains nus	649 201,48	0,00		649 201,48
2313	Constructions	1 285 321,39	1 205 166,23		80 155,16
<b>TOTAL DEPENSES D'ORDRE</b>		<b>4 771 493,24</b>	<b>4 028 376,95</b>		<b>743 116,29</b>
<b>TOTAL DES DEPENSES D'INVESTISSEMENT DE L'EXERCICE (= Total des dépenses réelles et d'ordre)</b>		<b>63 972 929,89</b>	<b>44 744 691,33</b>	<b>14 250 747,86</b>	<b>4 977 490,70</b>
<b>Pour information</b>		<b>8 622 976,55</b>			
<b>D 001 Solde d'exécution négatif reporté de N-1</b>					

(1) Détailler les chapitres budgétaires par article conformément au plan de comptes appliqué par la commune ou l'établissement.

(2) Voir état III B3 pour le détail des opérations d'équipement.

(3) Voir annexes IV A9 pour le détail des opérations pour compte de tiers.

(4) Cf. définitions du chapitre d'opérations d'ordre, *DI 040=RF 042*.

(5) Les comptes 15, 29, 39, 49 et 59 peuvent figurer dans le détail du chapitre 040 si la commune ou l'établissement applique le régime des provisions budgétaires.

(6) Dont 192.

(7) Cf. définitions du chapitre des opérations d'ordre, *DI 041= RI 041*.



<b>III – VOTE DU BUDGET</b>					<b>III</b>
<b>SECTION D'INVESTISSEMENT – DETAIL DES RECETTES</b>					<b>B2</b>
<b>Chap/ art (1)</b>	<b>Libellé (1)</b>	<b>Crédits ouverts (BP+DM+RAR N-1)</b>	<b>Titres émis</b>	<b>Restes à réaliser au 31/12</b>	<b>Crédits annulés</b>
<b>010</b>	<b>Stocks</b>	<b>0,00</b>	<b>0,00</b>	<b>0,00</b>	<b>0,00</b>
<b>13</b>	<b>Subventions d'investissement</b>	<b>1 800 710,76</b>	<b>370 834,40</b>	<b>442 060,00</b>	<b>987 816,36</b>
1311	Subv. transf. Etat et établ. Nationaux	442 000,00	80 116,20	72 400,00	289 483,80
1312	Subv. transf. Régions	232 000,00	9 600,00	22 400,00	200 000,00
13151	Subv. transf. GFP de rattachement	64 000,00	0,00	64 000,00	0,00
1317	Subv. transf. Budget communautaire, FS	250 000,00	0,00	250 000,00	0,00
1318	Autres subventions d'équipement transf.	86 772,00	177 095,00	33 260,00	-123 583,00
1328	Autres subventions d'équip. non transf.	76 000,00	76 000,00	0,00	0,00
1337	Dot. de soutien à l'investissement local	649 938,76	28 023,20	0,00	621 915,56
<b>16</b>	<b>Emprunts et dettes assimilées(hors 165)</b>	<b>23 211 000,00</b>	<b>22 567 500,00</b>	<b>143 000,00</b>	<b>500 500,00</b>
1641	Emprunts en euros	23 068 000,00	22 567 500,00	0,00	500 500,00
16878	Dettes - Autres organismes, particuliers	143 000,00	0,00	143 000,00	0,00
<b>20</b>	<b>Immobilisations incorporelles(sauf 204)</b>	<b>0,00</b>	<b>0,00</b>	<b>0,00</b>	<b>0,00</b>
<b>204</b>	<b>Subventions d'équipement versées</b>	<b>0,00</b>	<b>0,00</b>	<b>0,00</b>	<b>0,00</b>
<b>21</b>	<b>Immobilisations corporelles</b>	<b>0,00</b>	<b>0,00</b>	<b>0,00</b>	<b>0,00</b>
<b>22</b>	<b>Immobilisations reçues en affectation</b>	<b>0,00</b>	<b>0,00</b>	<b>0,00</b>	<b>0,00</b>
<b>23</b>	<b>Immobilisations en cours</b>	<b>59 191,02</b>	<b>59 191,02</b>	<b>0,00</b>	<b>0,00</b>
238	Avances versées commandes immo. incorp.	59 191,02	59 191,02	0,00	0,00
<b>Total des recettes d'équipement</b>		<b>25 070 901,78</b>	<b>22 997 525,42</b>	<b>585 060,00</b>	<b>1 488 316,36</b>
<b>10</b>	<b>Dotations, fonds divers et réserves</b>	<b>20 623 647,52</b>	<b>16 381 656,40</b>	<b>4 076 513,00</b>	<b>165 478,12</b>
10222	FCTVA	8 433 343,74	3 933 343,74	4 076 513,00	423 487,00
10223	TLE	1 000,00	414,00	0,00	586,00
10226	Taxe d'aménagement	370 000,00	628 594,88	0,00	-258 594,88
10251	Dons et legs en capital	42 253,00	42 253,00	0,00	0,00
1068	Excédents de fonctionnement capitalisés	11 777 050,78	11 777 050,78	0,00	0,00
<b>138</b>	<b>Autres subvent° invest. non transf.</b>	<b>4 489 504,30</b>	<b>2 155 953,78</b>	<b>118 228,00</b>	<b>2 215 322,52</b>
1381	Subv non transf Etat et établ. nationaux	1 237 292,12	602 705,61	118 228,00	516 358,51
1382	Subv non transf Régions	226 503,20	95 354,95	0,00	131 148,25
1383	Subv non transf Départements	238 779,33	387 797,21	0,00	-149 017,88
1385	Group. coll et coll. statut particulier	0,00	194 971,71	0,00	-194 971,71
1387	Subv non transf. Budget communautaire FS	861 857,35	0,00	0,00	861 857,35
1388	Autres subventions non transférables	1 925 072,30	875 124,30	0,00	1 049 948,00
<b>165</b>	<b>Dépôts et cautionnements reçus</b>	<b>3 405,00</b>	<b>6 473,00</b>	<b>0,00</b>	<b>-3 068,00</b>
<b>18</b>	<b>Compte de liaison : affectat° (BA,régie)</b>	<b>0,00</b>	<b>0,00</b>	<b>0,00</b>	<b>0,00</b>
<b>26</b>	<b>Participat° et créances rattachées</b>	<b>0,00</b>	<b>0,00</b>	<b>0,00</b>	<b>0,00</b>
<b>27</b>	<b>Autres immobilisations financières</b>	<b>0,00</b>	<b>0,00</b>	<b>0,00</b>	<b>0,00</b>
<b>024</b>	<b>Produits des cessions d'immobilisations</b>	<b>4 290 283,00</b>		<b>1 200 000,00</b>	
<b>Total des recettes financières</b>		<b>29 406 839,82</b>	<b>18 544 083,18</b>	<b>5 394 741,00</b>	<b>5 468 015,64</b>
454224	Travx d'office 7 rue du Four du Cloitre (2)	1 697,06	0,00	0,00	1 697,06
454225	Tvx d'office 23b rue des Allemands (2)	4 231,50	0,00	0,00	4 231,50
<b>Total des recettes d'opérations pour compte de tiers</b>		<b>5 928,56</b>	<b>0,00</b>	<b>0,00</b>	<b>5 928,56</b>
<b>TOTAL DES RECETTES REELLES</b>		<b>54 483 670,16</b>	<b>41 541 608,60</b>	<b>5 979 801,00</b>	<b>6 962 260,56</b>
<b>021</b>	<b>Virement de la sect° de fonctionnement</b>	<b>4 721 672,04</b>			
<b>040</b>	<b>Opérat° ordre transfert entre sections (3) (4)</b>	<b>11 456 041,37</b>	<b>14 000 065,84</b>		<b>-2 544 024,47</b>
192	Plus ou moins-values sur cession immo.	0,00	2 395 753,05		-2 395 753,05
2111	Terrains nus	0,00	36 209,00		-36 209,00
2112	Terrains de voirie	0,00	266,34		-266,34
2128	Autres agencements et aménagements	0,00	13 629,62		-13 629,62
21312	Bâtiments scolaires	0,00	4 568,11		-4 568,11
21318	Autres bâtiments publics	0,00	21 341,83		-21 341,83
2138	Autres constructions	0,00	136 591,91		-136 591,91
21578	Autre matériel et outillage de voirie	0,00	19 645,40		-19 645,40
28031	Frais d'études	306 095,18	290 987,61		15 107,57
28033	Frais d'insertion	561,00	561,00		0,00
2804112	Subv. Etat : Bâtiments, installations	49 666,00	49 666,00		0,00
28041482	Subv.Cne : Bâtiments, installations	1 739,00	1 739,00		0,00
28041511	GFP rat : Bien mobilier, matériel	1 021 422,00	918 632,80		102 789,20
28041512	GFP rat : Bâtiments, installations	1 307 273,00	3 879 737,00		-2 572 464,00
28041582	GFP : Bâtiments, installations	2 000,00	2 000,00		0,00
28041643	IC : Projet infrastructure	173 115,00	173 115,00		0,00
2804171	Autres EPL : Bien mobilier, matériel	51 565,00	51 565,00		0,00

VILLE DE METZ - 002-00 Ville de Metz - Budget principal - CA - 2020

Chap/ art (1)	Libellé (1)	Crédits ouverts (BP+DM+RAR N-1)	Titres émis	Restes à réaliser au 31/12	Crédits annulés
2804172	Autres EPL : Bâtiments, installations	80 067,00	90 109,00		-10 042,00
2804182	Autres org pub - Bâtiments et installat°	1 477 735,00	1 477 735,00		0,00
280421	Privé : Bien mobilier, matériel	53 940,62	57 935,62		-3 995,00
280422	Privé : Bâtiments, installations	487 795,52	491 505,52		-3 710,00
28046	Attributions compensation investissement	2 572 464,00	0,00		2 572 464,00
28051	Concessions et droits similaires	117 196,00	126 377,00		-9 181,00
28128	Autres aménagements de terrains	841,00	841,00		0,00
281533	Réseaux câblés	0,00	1 503,00		-1 503,00
281534	Réseaux d'électrification	0,00	214,00		-214,00
281538	Autres réseaux	328,00	328,00		0,00
281571	Matériel roulant	201 290,92	245 903,92		-44 613,00
281578	Autre matériel et outillage de voirie	71 230,24	70 405,24		825,00
28158	Autres installat°, matériel et outillage	889 836,42	931 950,57		-42 114,15
281751	Réseaux de voirie (m. à dispo)	132,00	132,00		0,00
28181	Installations générales, aménagt divers	502,00	502,00		0,00
28182	Matériel de transport	756 144,51	756 301,91		-157,40
28183	Matériel de bureau et informatique	355 221,73	360 748,31		-5 526,58
28184	Mobilier	184 644,62	186 745,29		-2 100,67
28188	Autres immo. corporelles	1 293 235,61	1 204 819,79		88 415,82
<b>TOTAL DES PRELEVEMENTS PROVENANT DE LA SECTION DE FONCTIONNEMENT</b>		<b>16 177 713,41</b>	<b>14 000 065,84</b>		<b>2 177 647,57</b>
<b>041</b>	<b>Opérations patrimoniales (5)</b>	<b>1 934 522,87</b>	<b>1 205 166,23</b>		<b>729 356,64</b>
2111	Terrains nus	649 201,48	0,00		649 201,48
238	Avances versées commandes immo. incorp.	1 285 321,39	1 205 166,23		80 155,16
<b>TOTAL DES RECETTES D'ORDRE</b>		<b>18 112 236,28</b>	<b>15 205 232,07</b>		<b>2 907 004,21</b>
<b>TOTAL DES RECETTES D'INVESTISSEMENT DE L'EXERCICE (= Total des recettes réelles et d'ordre)</b>		<b>72 595 906,44</b>	<b>56 746 840,67</b>	<b>5 979 801,00</b>	<b>9 869 264,77</b>
<b>Pour information R 001 Solde d'exécution positif reporté de N-1</b>		<b>0,00</b>			

(1) Détailler les chapitres budgétaires par article conformément au plan de comptes appliqué par la commune ou l'établissement.

(2) Voir annexes IV A9 pour le détail des opérations pour compte de tiers.

(3) Cf. définition du chapitre des opérations d'ordre, RI 040 = DF 042.

(4) Les comptes 15, 29, 39, 49 et 59 peuvent figurer dans le détail du chapitre 040 si la commune ou l'établissement applique le régime des provisions budgétaires.

(5) Cf. définitions du chapitre des opérations d'ordre, DI 041 = RI 041.

<b>III – VOTE DU BUDGET</b>	<b>III</b>
<b>DETAIL DES CHAPITRES D'OPERATION D'EQUIPEMENT</b>	<b>B3</b>

Cet état ne contient pas d'information.

**IV – ANNEXES**

**PRESENTATION CROISEE PAR FONCTION – VUE D'ENSEMBLE (1)**

**IV  
A1**

Libellé	01 Opérations non ventilables	0 Services généraux administrat* publiques	1 Sécurité et salubrité publiques	2 Enseignement - Formation	3 Culture	4 Sport et jeunesse	5 Interventions sociales et santé	6 Famille	7 Logement	8 Aménagt et services urbains, environnem	9 Action économique	TOTAL
---------	--	--	--	----------------------------------	--------------	---------------------------	--	--------------	---------------	--	---------------------------	-------

**INVESTISSEMENT**

**REALISATIONS (de l'exercice + restes à réaliser N-1)**

Dépenses réelles	7 726 268	7 425 525	255 031	4 889 487	2 642 266	5 622 837	291 048	773 310	0	7 419 279	3 671 264	40 716 314
- Equipements municipaux (2)		3 380 308	255 031	4 889 487	2 203 510	2 195 136	258 048	749 230	0	6 919 279	35 802	20 885 831
- Equip. non municipaux (c/204) (3)		4 041 071	0	0	422 756	3 427 701	33 000	24 080	0	500 000	3 635 462	12 084 070
- Opérations financières	7 726 268											7 726 268
Dépenses d'ordre	2 823 211											4 028 377
Solde d'exécution reporté de N-1	8 622 977											8 622 977
<b>Total dépenses</b>	<b>19 172 456</b>	<b>7 425 525</b>	<b>255 031</b>	<b>6 094 653</b>	<b>2 642 266</b>	<b>5 622 837</b>	<b>291 048</b>	<b>773 310</b>	<b>0</b>	<b>7 419 279</b>	<b>3 671 264</b>	<b>53 367 668</b>
<b>Total recettes</b>	<b>52 913 442</b>	<b>331 083</b>	<b>0</b>	<b>2 031 453</b>	<b>780 547</b>	<b>46 985</b>	<b>35 092</b>	<b>226 579</b>	<b>0</b>	<b>381 659</b>	<b>0</b>	<b>56 746 841</b>
<b>Solde d'investissement</b>	<b>33 740 987</b>	<b>-7 094 442</b>	<b>-255 031</b>	<b>-4 063 199</b>	<b>-1 861 719</b>	<b>-5 575 852</b>	<b>-255 956</b>	<b>-546 731</b>	<b>0</b>	<b>-7 037 621</b>	<b>-3 671 264</b>	<b>3 379 173</b>
<b>RESTES A REALISER au 31/12/N</b>												
<b>Total RAR dépenses</b>	<b>0</b>	<b>5 169 344</b>	<b>336 221</b>	<b>502 262</b>	<b>2 358 763</b>	<b>2 733 547</b>	<b>85 352</b>	<b>323 199</b>	<b>0</b>	<b>2 290 225</b>	<b>451 834</b>	<b>14 250 748</b>
<b>Total RAR recettes</b>	<b>5 419 513</b>	<b>50 000</b>	<b>0</b>	<b>0</b>	<b>146 024</b>	<b>250 000</b>	<b>81 004</b>	<b>33 260</b>	<b>0</b>	<b>0</b>	<b>0</b>	<b>5 979 801</b>
<b>SOLDE RAR investissement</b>	<b>5 419 513</b>	<b>-5 119 344</b>	<b>-336 221</b>	<b>-502 262</b>	<b>-2 212 739</b>	<b>-2 483 547</b>	<b>-4 348</b>	<b>-289 939</b>	<b>0</b>	<b>-2 290 225</b>	<b>-451 834</b>	<b>-8 270 947</b>

**FONCTIONNEMENT**

**REALISATIONS (de l'exercice + restes à réaliser N-1)**

<b>Total dépenses</b>	<b>16 324 735</b>	<b>38 661 031</b>	<b>7 256 025</b>	<b>19 235 740</b>	<b>16 603 789</b>	<b>12 636 025</b>	<b>5 929 326</b>	<b>13 438 016</b>	<b>0</b>	<b>23 915 021</b>	<b>812 479</b>	<b>154 812 187</b>
<b>Total recettes</b>	<b>132 188 424</b>	<b>2 817 991</b>	<b>596 536</b>	<b>2 182 723</b>	<b>746 823</b>	<b>752 895</b>	<b>7 312 876</b>	<b>9 017 067</b>	<b>1 492 934</b>	<b>5 737 539</b>	<b>1 638 621</b>	<b>164 484 430</b>
<b>Solde de fonctionnement</b>	<b>115 863 690</b>	<b>-35 843 039</b>	<b>-6 659 489</b>	<b>-17 053 017</b>	<b>-15 856 966</b>	<b>-11 883 130</b>	<b>1 383 550</b>	<b>-4 420 949</b>	<b>1 492 934</b>	<b>-18 177 481</b>	<b>826 142</b>	<b>9 672 243</b>
<b>RESTES A REALISER au 31/12/N</b>												
<b>Total RAR dépenses</b>	<b>0</b>	<b>0</b>	<b>0</b>	<b>0</b>	<b>0</b>	<b>0</b>	<b>0</b>	<b>0</b>	<b>0</b>	<b>0</b>	<b>0</b>	<b>0</b>
<b>Total RAR recettes</b>	<b>0</b>	<b>0</b>	<b>0</b>	<b>0</b>	<b>0</b>	<b>0</b>	<b>0</b>	<b>0</b>	<b>0</b>	<b>0</b>	<b>0</b>	<b>0</b>
<b>SOLDE RAR fonctionnement</b>	<b>0</b>	<b>0</b>	<b>0</b>	<b>0</b>	<b>0</b>	<b>0</b>	<b>0</b>	<b>0</b>	<b>0</b>	<b>0</b>	<b>0</b>	<b>0</b>

(1) La production de cet état est obligatoire pour les communes de 3 500 habitants et plus, les groupements comprenant au moins une telle commune, leurs établissements et services administratifs hormis les caisses des écoles et les services à activité unique érigés en établissement public ou budget annexe (L. 2312-3, R. 2311-1 et R. 2311-10. Dans les communes de 3 500 habitants et plus, le croisement par fonction est fait à un chiffre (correspondant à la fonction). Dans les communes de 10 000 habitants et plus, le croisement par fonction est fait au niveau le plus détaillé de la nomenclature fonctionnelle (sous-fonction ou rubrique). Les groupements et leurs établissements publics suivent les règles de production et de présentation applicable à la commune membre comptant le plus grand nombre d'habitants (articles L. 5211-36 a1 et R. 5211-14 + L. 5711-1 et R. 5711-2 du CGCT).

(2) Ou biens de la structure intercommunale.

(3) Ou biens ne relevant pas de la structure intercommunale.

## IV – ANNEXES

## PRESENTATION CROISEE PAR FONCTION – VUE D'ENSEMBLE

IV

A1

Art. (1)	Libellé	01 Opérations non ventilables	0 Services généraux administrat° publiques	1 Sécurité et salubrité publiques	2 Enseignement - Formation	3 Culture	4 Sport et jeunesse	5 Interventions sociales et santé	6 Famille	7 Logement	8 Aménagt et services urbains, environnement	9 Action économique	TOTAL
----------	---------	--	--	--	----------------------------------	--------------	---------------------------	--	--------------	---------------	---	---------------------------	-------

## INVESTISSEMENT

DEPENSES													
<b>Total dépenses d'investissement</b>		<b>19 172 456</b>	<b>12 594 869</b>	<b>591 252</b>	<b>6 596 915</b>	<b>5 001 029</b>	<b>8 356 384</b>	<b>376 400</b>	<b>1 096 509</b>	<b>0</b>	<b>9 709 505</b>	<b>4 123 098</b>	<b>67 618 416</b>
Dépenses réelles		7 726 268	12 594 869	591 252	5 391 749	5 001 029	8 356 384	376 400	1 096 509	0	9 709 505	4 123 098	54 967 062
010	Stocks	0	0	0	0	0	0	0	0	0	0	0	0
10	Dotations, fonds divers et réserves	0	0	0	0	0	0	0	0	0	0	0	0
13	Subventions d'investissement	0	0	0	0	16 000	0	0	0	0	0	0	16 000
1388	Autres subventions non transférables	0	0	0	0	16 000	0	0	0	0	0	0	16 000
16	Emprunts et dettes assimilées	7 720 340	960	0	0	0	0	0	0	0	0	0	7 721 300
1641	Emprunts en euros	7 255 733	0	0	0	0	0	0	0	0	0	0	7 255 733
165	Dépôts et cautionnements reçus	680	960	0	0	0	0	0	0	0	0	0	1 640
16876	Dettes - Autres établ. publics locaux	251 046	0	0	0	0	0	0	0	0	0	0	251 046
16878	Dettes - Autres organismes, particuliers	212 880	0	0	0	0	0	0	0	0	0	0	212 880
18	Compte de liaison : affectat° (BA,régie)	0	0	0	0	0	0	0	0	0	0	0	0
20	Immobilisations incorporelles	0	175 339	6 480	82 250	404 959	259 513	124 422	0	0	613 635	0	1 666 598
2031	Frais d'études	0	175 339	0	76 150	21 877	259 513	124 422	0	0	608 635	0	1 265 937
2033	Frais d'insertion	0	0	0	0	0	0	0	0	0	5 000	0	5 000
2051	Concessions, droits similaires	0	0	6 480	6 100	383 081	0	0	0	0	0	0	395 661
204	Subventions d'équipement versées	0	4 195 855	0	0	939 777	3 462 881	34 000	86 194	0	500 000	3 635 462	12 854 169
2041511	GFP rat : Bien mobilier, matériel	0	1 522 790	0	0	0	0	0	0	0	0	0	1 522 790
2041512	GFP rat : Bâtiments, installations	0	0	0	0	230 000	0	0	0	0	0	0	230 000
204171	Autres EPL : Bien mobilier, matériel	0	0	0	0	184 831	0	0	0	0	0	0	184 831
204172	Autres EPL : Bâtiments, installations	0	0	0	0	332 503	0	0	0	0	0	0	332 503
204182	Autres org pub - Bâtiments et installé*	0	100 602	0	0	0	0	0	0	0	0	3 635 462	3 736 064
20421	Privé : Bien mobilier, matériel	0	0	0	0	8 000	115 317	0	0	0	0	0	123 317
20422	Privé : Bâtiments, installations	0	0	0	0	184 443	3 347 564	34 000	86 194	0	500 000	0	4 152 201
2046	Attrib. de compensation d'investissement	0	2 572 463	0	0	0	0	0	0	0	0	0	2 572 463
21	Immobilisations corporelles	0	3 351 465	563 522	745 559	1 430 064	1 024 228	77 651	165 891	0	2 700 575	374 159	10 433 115
2111	Terrains nus	0	950 426	0	0	0	0	0	0	0	0	0	950 426
2115	Terrains bâtis	0	100 000	0	0	0	0	0	0	0	0	0	100 000
2121	Plantations d'arbres et d'arbustes	0	0	0	0	0	0	0	0	0	521 176	0	521 176

VILLE DE METZ - 002-00 Ville de Metz - Budget principal - CA - 2020

Art. (1)	Libellé	01 Opérations non ventilables	0 Services généraux administrat° publiques	1 Sécurité et salubrité publiques	2 Enseignement - Formation	3 Culture	4 Sport et jeunesse	5 Interventions sociales et santé	6 Famille	7 Logement	8 Aménagt et services urbains, environnem	9 Action économique	TOTAL
2128	Autres agencements et aménagements	0	0	0	0	0	815 831	18 971	0	0	789 882	0	1 624 683
21311	Hôtel de ville	0	34 674	0	0	0	0	0	0	0	0	0	34 674
21316	Equipements du cimetière	0	3 678	0	0	0	0	0	0	0	0	0	3 678
21318	Autres bâtiments publics	0	63 573	0	0	0	0	0	0	0	0	0	63 573
2135	Installations générales, agencements	0	52 444	14 718	0	3 970	22 406	0	0	0	0	7 971	101 509
2145	Construct° sol autrui - Installat° généré.	0	0	0	0	0	0	0	0	0	11 998	0	11 998
21531	Réseaux d'adduction d'eau	0	26 463	0	0	0	0	0	0	0	0	0	26 463
21533	Réseaux câblés	0	21 400	0	0	0	0	0	0	0	402 496	0	423 896
21534	Réseaux d'électrification	0	0	0	0	0	0	0	0	0	0	113 500	113 500
21571	Matériel roulant	0	0	0	0	0	0	0	0	0	327 658	0	327 658
21578	Autre matériel et outillage de voirie	0	2 169	0	0	0	0	0	0	0	0	0	2 169
2158	Autres inst.,matériel,outil. techniques	0	435 987	278 837	3 238	9 189	36 125	325	0	0	318 416	3 624	1 085 742
2161	Oeuvres et objets d'art	0	0	0	0	67 411	0	0	0	0	0	0	67 411
2162	Fonds anciens des bibliothèques et musée	0	0	0	0	13 488	0	0	0	0	0	0	13 488
2182	Matériel de transport	0	1 322 853	1 819	0	0	0	0	0	0	0	0	1 324 672
2183	Matériel de bureau et informatique	0	13 918	2 330	316 261	196 261	989	54 846	0	0	3 180	0	587 785
2184	Mobilier	0	74 121	0	81 148	27 901	28 936	1 396	35 341	0	53 415	5 188	307 447
2188	Autres immobilisations corporelles	0	249 759	265 818	344 911	1 111 845	119 942	2 113	130 550	0	272 354	243 876	2 741 169
22	Immobilisations reçues en affectation	0	0	0	0	0	0	0	0	0	0	0	0
23	Immobilisations en cours	0	4 868 064	21 250	4 563 940	2 210 230	3 609 761	140 327	844 424	0	5 895 295	113 477	22 266 767
2312	Agencements et aménagements de terrains	0	227 317	0	24 380	0	0	0	0	0	402 165	0	653 863
2313	Constructions	0	3 772 927	10 900	4 295 364	2 042 777	3 370 007	140 327	844 424	0	1 698 891	31 677	16 207 293
2315	Installat°, matériel et outillage techni	0	838 035	10 350	0	0	239 754	0	0	0	3 461 533	81 800	4 631 471
2316	Restauration collections, oeuvres d'art	0	0	0	0	167 453	0	0	0	0	0	0	167 453
2318	Autres immo. corporelles en cours	0	29 785	0	244 195	0	0	0	0	0	0	0	273 980
238	Avances versées commandes immo. incorp.	0	0	0	0	0	0	0	0	0	332 707	0	332 707
26	Participat° et créances rattachées	0	0	0	0	0	0	0	0	0	0	0	0
27	Autres immobilisations financières	0	3 185	0	0	0	0	0	0	0	0	0	3 185
275	Dépôts et cautionnements versés	0	3 185	0	0	0	0	0	0	0	0	0	3 185
	Opérations d'équipement	0	0	0	0	0	0	0	0	0	0	0	0
	Opérations pour compte de tiers	5 929	0	0	0	0	0	0	0	0	0	0	5 929
454124	Travx d'office 7 rue du Four du Cloître	1 697	0	0	0	0	0	0	0	0	0	0	1 697
454125	Tvx d'office 23b rue des Allemands	4 232	0	0	0	0	0	0	0	0	0	0	4 232

VILLE DE METZ - 002-00 Ville de Metz - Budget principal - CA - 2020

Art. (1)	Libellé	01 Opérations non ventilables	0 Services généraux administrat° publiques	1 Sécurité et salubrité publiques	2 Enseignement - Formation	3 Culture	4 Sport et jeunesse	5 Interventions sociales et santé	6 Famille	7 Logement	8 Aménagt et services urbains, environnem	9 Action économique	TOTAL
Dépenses d'ordre		2 823 211	0	0	1 205 166	0	0	0	0	0	0	0	4 028 377
040	Opérat° ordre transfert entre sections	2 823 211	0	0	0	0	0	0	0	0	0	0	2 823 211
13911	Etat et établissements nationaux	26 269	0	0	0	0	0	0	0	0	0	0	26 269
13912	Sub. transf. cpté résult. Régions	36 667	0	0	0	0	0	0	0	0	0	0	36 667
13918	Autres subventions d'équipement	132 234	0	0	0	0	0	0	0	0	0	0	132 234
198	Neutral. amort. subv. équip. versées	2 572 464	0	0	0	0	0	0	0	0	0	0	2 572 464
28051	Concessions et droits similaires	55 577	0	0	0	0	0	0	0	0	0	0	55 577
041	Opérations patrimoniales	0	0	0	1 205 166	0	0	0	0	0	0	0	1 205 166
2313	Constructions	0	0	0	1 205 166	0	0	0	0	0	0	0	1 205 166
001Solde d'exécution reporté de N-1		8 622 977	0	0	0	0	0	0	0	0	0	0	8 622 977

RECETTES													
Total recettes d'investissement		58 332 955	381 083	0	2 031 453	926 571	296 985	116 096	259 839	0	381 659	0	62 726 642
Recettes réelles		44 332 889	381 083	0	826 287	926 571	296 985	116 096	259 839	0	381 659	0	47 521 410
010	Stocks	0	0	0	0	0	0	0	0	0	0	0	0
10	Dotations, fonds divers et réserves	20 415 916	0	0	0	0	0	0	0	0	42 253	0	20 458 169
10222	FCTVA	8 009 857	0	0	0	0	0	0	0	0	0	0	8 009 857
10223	TLE	414	0	0	0	0	0	0	0	0	0	0	414
10226	Taxe d'aménagement	628 595	0	0	0	0	0	0	0	0	0	0	628 595
10251	Dons et legs en capital	0	0	0	0	0	0	0	0	0	42 253	0	42 253
1068	Excédents de fonctionnement capitalisés	11 777 051	0	0	0	0	0	0	0	0	0	0	11 777 051
13	Subventions d'investissement	0	381 083	0	767 096	926 571	296 985	116 096	259 839	0	339 406	0	3 087 076
1311	Subv. transf. Etat et établ. Nationaux	0	97 706	0	0	54 810	0	0	0	0	0	0	152 516
1312	Subv. transf. Régions	0	0	0	0	32 000	0	0	0	0	0	0	32 000
13151	Subv. transf. GFP de rattachement	0	0	0	0	64 000	0	0	0	0	0	0	64 000
1317	Subv. transf. Budget communautaire, FS	0	0	0	0	0	250 000	0	0	0	0	0	250 000
1318	Autres subventions d'équipement transf.	0	0	0	0	0	0	0	210 355	0	0	0	210 355
1328	Autres subventions d'équip. non transf.	0	0	0	0	0	0	0	0	0	76 000	0	76 000
1337	Dot. de soutien à l'investissement local	0	0	0	28 023	0	0	0	0	0	0	0	28 023
1381	Subv non transf Etat et établ. nationaux	0	283 377	0	0	321 460	0	116 096	0	0	0	0	720 934
1382	Subv non transf Régions	0	0	0	0	66 503	0	0	0	0	28 852	0	95 355
1383	Subv non transf Départements	0	0	0	0	387 797	0	0	0	0	0	0	387 797
1385	Group. coll et coll. statut particulier	0	0	0	0	0	0	0	0	0	194 972	0	194 972

VILLE DE METZ - 002-00 Ville de Metz - Budget principal - CA - 2020

Art. (1)	Libellé	01 Opérations non ventilables	0 Services généraux administrat° publiques	1 Sécurité et salubrité publiques	2 Enseignement - Formation	3 Culture	4 Sport et jeunesse	5 Interventions sociales et santé	6 Famille	7 Logement	8 Aménagt et services urbains, environnem	9 Action économique	TOTAL
1388	Autres subventions non transférables	0	0	0	739 073	0	46 985	0	49 484	0	39 582	0	875 124
16	Emprunts et dettes assimilées	22 716 973	0	0	0	0	0	0	0	0	0	0	22 716 973
1641	Emprunts en euros	22 567 500	0	0	0	0	0	0	0	0	0	0	22 567 500
165	Dépôts et cautionnements reçus	6 473	0	0	0	0	0	0	0	0	0	0	6 473
16878	Dettes - Autres organismes, particuliers	143 000	0	0	0	0	0	0	0	0	0	0	143 000
18	Compte de liaison : affectat° (BA,régie)	0	0	0	0	0	0	0	0	0	0	0	0
20	Immobilisations incorporelles	0	0	0	0	0	0	0	0	0	0	0	0
204	Subventions d'équipement versées	0	0	0	0	0	0	0	0	0	0	0	0
21	Immobilisations corporelles	0	0	0	0	0	0	0	0	0	0	0	0
22	Immobilisations reçues en affectation	0	0	0	0	0	0	0	0	0	0	0	0
23	Immobilisations en cours	0	0	0	59 191	0	0	0	0	0	0	0	59 191
238	Avances versées commandes immo. incorp.	0	0	0	59 191	0	0	0	0	0	0	0	59 191
26	Participat° et créances rattachées	0	0	0	0	0	0	0	0	0	0	0	0
27	Autres immobilisations financières	0	0	0	0	0	0	0	0	0	0	0	0
	Opérations pour compte de tiers	0	0	0	0	0	0	0	0	0	0	0	0
	Recettes d'ordre	14 000 066	0	0	1 205 166	0	0	0	0	0	0	0	15 205 232
040	Opérat° ordre transfert entre sections	14 000 066	0	0	0	0	0	0	0	0	0	0	14 000 066
192	Plus ou moins-values sur cession immo.	2 395 753	0	0	0	0	0	0	0	0	0	0	2 395 753
2111	Terrains nus	36 209	0	0	0	0	0	0	0	0	0	0	36 209
2112	Terrains de voirie	266	0	0	0	0	0	0	0	0	0	0	266
2128	Autres agencements et aménagement	13 630	0	0	0	0	0	0	0	0	0	0	13 630
21312	Bâtiments scolaires	4 568	0	0	0	0	0	0	0	0	0	0	4 568
21318	Autres bâtiments publics	21 342	0	0	0	0	0	0	0	0	0	0	21 342
2138	Autres constructions	136 592	0	0	0	0	0	0	0	0	0	0	136 592
21578	Autre matériel et outillage de voirie	19 645	0	0	0	0	0	0	0	0	0	0	19 645
28031	Frais d'études	290 988	0	0	0	0	0	0	0	0	0	0	290 988
28033	Frais d'insertion	561	0	0	0	0	0	0	0	0	0	0	561
2804112	Subv. Etat : Bâtiments, installations	49 666	0	0	0	0	0	0	0	0	0	0	49 666
28041482	Subv.Cne : Bâtiments, installations	1 739	0	0	0	0	0	0	0	0	0	0	1 739
28041511	GFP rat : Bien mobilier, matériel	918 633	0	0	0	0	0	0	0	0	0	0	918 633
28041512	GFP rat : Bâtiments, installations	3 879 737	0	0	0	0	0	0	0	0	0	0	3 879 737
28041582	GFP : Bâtiments, installations	2 000	0	0	0	0	0	0	0	0	0	0	2 000
28041643	IC : Projet infrastructure	173 115	0	0	0	0	0	0	0	0	0	0	173 115
2804171	Autres EPL : Bien mobilier, matériel	51 565	0	0	0	0	0	0	0	0	0	0	51 565



VILLE DE METZ - 002-00 Ville de Metz - Budget principal - CA - 2020

Art. (1)	Libellé	01 Opérations non ventilables	0 Services généraux administrat° publiques	1 Sécurité et salubrité publiques	2 Enseignement - Formation	3 Culture	4 Sport et jeunesse	5 Interventions sociales et santé	6 Famille	7 Logement	8 Aménagt et services urbains, environnem	9 Action économique	TOTAL
2804172	Autres EPL : Bâtiments, installations	90 109	0	0	0	0	0	0	0	0	0	0	90 109
2804182	Autres org pub - Bâtiments et installat°	1 477 735	0	0	0	0	0	0	0	0	0	0	1 477 735
280421	Privé : Bien mobilier, matériel	57 936	0	0	0	0	0	0	0	0	0	0	57 936
280422	Privé : Bâtiments, installations	491 506	0	0	0	0	0	0	0	0	0	0	491 506
28051	Concessions et droits similaires	126 377	0	0	0	0	0	0	0	0	0	0	126 377
28128	Autres aménagements de terrains	841	0	0	0	0	0	0	0	0	0	0	841
281533	Réseaux câblés	1 503	0	0	0	0	0	0	0	0	0	0	1 503
281534	Réseaux d'électrification	214	0	0	0	0	0	0	0	0	0	0	214
281538	Autres réseaux	328	0	0	0	0	0	0	0	0	0	0	328
281571	Matériel roulant	245 904	0	0	0	0	0	0	0	0	0	0	245 904
281578	Autre matériel et outillage de voirie	70 405	0	0	0	0	0	0	0	0	0	0	70 405
28158	Autres installat°, matériel et outillage	931 951	0	0	0	0	0	0	0	0	0	0	931 951
281751	Réseaux de voirie (m. à dispo)	132	0	0	0	0	0	0	0	0	0	0	132
28181	Installations générales, aménagt divers	502	0	0	0	0	0	0	0	0	0	0	502
28182	Matériel de transport	756 302	0	0	0	0	0	0	0	0	0	0	756 302
28183	Matériel de bureau et informatique	360 748	0	0	0	0	0	0	0	0	0	0	360 748
28184	Mobilier	186 745	0	0	0	0	0	0	0	0	0	0	186 745
28188	Autres immo. corporelles	1 204 820	0	0	0	0	0	0	0	0	0	0	1 204 820
041	Opérations patrimoniales	0	0	0	1 205 166	0	0	0	0	0	0	0	1 205 166
238	Avances versées commandes immo. incorp.	0	0	0	1 205 166	0	0	0	0	0	0	0	1 205 166
001	Solde d'exécution reporté de N-1	0	0	0	0	0	0	0	0	0	0	0	0

FONCTIONNEMENT

DEPENSES													
Total dépenses de fonctionnement	16 324 735	38 661 031	7 256 025	19 235 740	16 603 789	12 636 025	5 929 326	13 438 016	0	23 915 021	812 479	154 812 187	
Dépenses réelles	2 324 669	38 661 031	7 256 025	19 235 740	16 603 789	12 636 025	5 929 326	13 438 016	0	23 915 021	812 479	140 812 121	
011	Charges à caractère général	14 742	10 570 914	647 383	5 646 092	1 177 876	3 221 183	65 330	364 793	0	7 357 764	204 588	29 270 665
6042	Achats prestat° services (hors terrains)	0	4 289	0	3 414 652	0	0	0	0	0	0	0	3 418 940
60611	Eau et assainissement	0	128 770	0	80 933	5 528	284 697	100	20 000	0	92 186	10 753	622 967
60612	Energie - Electricité	0	2 669 448	0	0	0	0	0	0	0	1 697 845	0	4 367 293
60613	Chauffage urbain	0	0	0	0	0	0	0	0	0	2 500 000	0	2 500 000
60618	Autres fournitures non stockables	0	9 430	0	0	0	0	0	0	0	0	0	9 430
60621	Combustibles	0	16 908	0	0	0	0	0	0	0	0	0	16 908
60622	Carburants	0	618 172	0	0	0	0	0	0	0	0	0	618 172
60623	Alimentation	0	12 795	1 236	-180	2 145	59	0	4 117	0	2 108	0	22 280

VILLE DE METZ - 002-00 Ville de Metz - Budget principal - CA - 2020

Art. (1)	Libellé	01 Opérations non ventilables	0 Services généraux administrat° publiques	1 Sécurité et salubrité publiques	2 Enseignement - Formation	3 Culture	4 Sport et jeunesse	5 Interventions sociales et santé	6 Famille	7 Logement	8 Aménagt et services urbains, environnem	9 Action économique	TOTAL
60628	Autres fournitures non stockées	0	1 834 804	141 891	73 564	9 100	77 961	93	33 312	0	313 021	2 011	2 485 757
60631	Fournitures d'entretien	0	1 373	87 871	904	0	558	0	31 042	0	32 830	0	154 579
60632	Fournitures de petit équipement	0	81 844	5 701	104 377	5 796	51 836	0	22 713	0	79 129	2 445	353 841
60633	Fournitures de voirie	0	65 552	0	0	0	0	0	0	0	55 856	0	121 408
60636	Vêtements de travail	0	241 625	423	0	1 849	0	0	14 193	0	0	554	258 644
6064	Fournitures administratives	0	74 608	1 377	5 473	3 978	0	55	0	0	4 279	1 095	90 866
6065	Livres, disques, ... (médiathèque)	0	0	0	0	57 161	0	337	0	0	0	0	57 497
6067	Fournitures scolaires	0	0	0	343 951	0	0	0	0	0	0	0	343 951
6068	Autres matières et fournitures	0	0	0	0	33 906	0	1 268	8 412	0	595	0	44 181
611	Contrats de prestations de services	0	78 641	7 659	1 891	395 315	690 258	6 400	0	0	227 158	116 452	1 523 773
6132	Locations immobilières	0	289 624	0	0	875	0	0	61 449	0	154 070	0	506 019
6135	Locations mobilières	0	190 848	4 146	82 719	50 883	8 084	0	1 200	0	52 327	428	390 635
614	Charges locatives et de copropriété	0	90 184	0	0	0	1 710	0	37 004	0	0	0	128 898
61521	Entretien terrains	0	11 020	0	0	0	2 365	0	0	0	791 560	17 908	822 852
615221	Entretien, réparations bâtiments publics	0	57 140	0	33 668	15 753	62 079	0	59 475	0	0	27 832	255 946
615228	Entretien, réparations autres bâtiments	0	15 252	0	0	0	0	0	0	0	32 396	2 569	50 217
615232	Entretien, réparations réseaux	0	18 743	587	480	0	9 647	0	0	0	968 829	6 398	1 004 685
61551	Entretien matériel roulant	0	116 522	0	0	0	0	0	0	0	0	0	116 522
61558	Entretien autres biens mobiliers	0	6 881	2 338	0	5 953	9 325	0	36 262	0	136 938	0	197 696
6156	Maintenance	0	326 951	15 269	70 754	31 578	35 918	0	20 907	0	34 436	0	535 812
6161	Multirisques	0	205 753	0	0	0	0	0	0	0	0	0	205 753
6168	Autres primes d'assurance	0	230 717	0	0	0	0	0	0	0	0	0	230 717
617	Etudes et recherches	0	11 786	0	0	0	0	1 500	0	0	43 397	0	56 683
6182	Documentation générale et technique	0	60 494	15	1 828	1 410	0	60	1 283	0	290	806	66 186
6184	Versements à des organismes de formation	0	392 767	0	0	0	0	0	0	0	0	0	392 767
6185	Frais de colloques et de séminaires	0	525	0	0	0	0	1 391	0	0	0	0	1 916
6188	Autres frais divers	0	1 452	0	-322	368	5 516	0	0	0	0	0	7 014
6225	Indemnités aux comptable et régisseurs	0	3 936	0	0	0	0	0	0	0	0	0	3 936
6226	Honoraires	0	90 249	42 987	25 361	113 000	61 973	1 558	11 400	0	72 289	7 139	425 956
6227	Frais d'actes et de contentieux	0	130 725	0	0	0	0	0	0	0	266	0	130 991
6228	Divers	0	38 616	0	0	0	4 991	1 340	1 503	0	0	0	46 450
6231	Annonces et insertions	0	83 833	0	0	2 167	0	0	0	0	133	1 062	87 196
6232	Fêtes et cérémonies	0	179 041	0	30 219	89 315	23 659	0	0	0	0	0	322 233
6233	Foires et expositions	0	60 000	0	0	0	0	0	0	0	0	0	60 000
6236	Catalogues et imprimés	0	10 232	1 355	0	14 296	0	0	0	0	3 616	0	29 499
6237	Publications	0	0	2 040	0	0	0	0	0	0	0	0	2 040

VILLE DE METZ - 002-00 Ville de Metz - Budget principal - CA - 2020

Art. (1)	Libellé	01 Opérations non ventilables	0 Services généraux administrat° publiques	1 Sécurité et salubrité publiques	2 Enseignement - Formation	3 Culture	4 Sport et jeunesse	5 Interventions sociales et santé	6 Famille	7 Logement	8 Aménagt et services urbains, environnem	9 Action économique	TOTAL
6238	Divers	0	552 377	0	123	120 426	31 664	3 577	0	0	8 719	1 708	718 593
6241	Transports de biens	0	0	0	0	3 369	0	0	0	0	1 944	0	5 313
6247	Transports collectifs	0	5 540	0	324 655	16 953	64 261	0	90	0	0	997	412 497
6248	Divers	0	3 131	0	0	3 898	0	0	0	0	0	0	7 029
6251	Voyages et déplacements	0	4 895	0	0	0	0	0	0	0	0	0	4 895
6256	Missions	0	60 466	0	0	0	0	0	0	0	0	0	60 466
6257	Réceptions	0	36 288	0	-192	23 351	1 016	0	0	0	4 644	0	65 106
6261	Frais d'affranchissement	0	209 536	0	0	16	240	0	0	0	0	0	209 792
6262	Frais de télécommunications	0	18 004	0	0	0	0	0	0	0	0	0	18 004
627	Services bancaires et assimilés	14 742	5 887	0	0	0	193	0	0	0	0	0	20 822
6281	Concours divers (cotisations)	0	27 523	2 571	5 359	28 628	2 240	0	335	0	35 796	4 430	106 882
6282	Frais de gardiennage (églises, forêts, .	0	0	0	0	31 219	139 969	21 337	0	0	0	0	192 525
6283	Frais de nettoyage des locaux	0	10 332	329 918	1 024 198	5 480	273 764	315	0	0	0	0	1 644 007
62873	Remb. frais au CCAS	0	0	0	15 000	0	0	26 000	0	0	0	0	41 000
62875	Remb. frais aux communes membres du GFP	0	53 320	0	0	0	0	0	0	0	0	0	53 320
6288	Autres services extérieurs	0	78 429	0	6 677	104 159	1 364 968	0	96	0	6 249	0	1 560 578
63512	Taxes foncières	0	843 953	0	0	0	0	0	0	0	0	0	843 953
63513	Autres impôts locaux	0	57 522	0	0	0	0	0	0	0	0	0	57 522
6355	Taxes et impôts sur les véhicules	0	13 601	0	0	0	0	0	0	0	0	0	13 601
6358	Autres droits	0	4 472	0	0	0	0	0	0	0	568	0	5 040
637	Autres impôts, taxes (autres organismes)	0	124 091	0	0	0	12 233	0	0	0	4 289	0	140 614
012	Charges de personnel, frais assimilés	0	25 700 484	6 608 642	13 000 209	6 541 135	4 535 845	0	11 099 079	0	15 086 936	17 500	82 589 830
6218	Autre personnel extérieur	0	56 156	0	0	0	0	0	0	0	0	17 500	73 657
6331	Versement de transport	0	246 191	64 907	148 131	75 508	48 837	0	129 299	0	162 524	0	875 396
6332	Cotisations versées au F.N.A.L.	0	64 164	16 335	39 551	18 877	12 686	0	32 324	0	41 115	0	225 053
6336	Cotisations CNFPT et CDGFPT	0	92 380	24 273	57 431	27 559	18 960	0	47 483	0	61 356	0	329 442
64111	Rémunération principale titulaires	0	10 715 278	3 232 691	4 650 946	2 636 398	2 052 208	0	4 227 788	0	7 623 334	0	35 138 644
64112	NBI, SFT, indemnité résidence	0	347 429	136 348	170 309	129 589	76 605	0	136 933	0	275 682	0	1 272 895
64116	Indemnités préavis, licenciement titul.	0	281	0	0	0	0	0	0	0	0	0	281
64118	Autres indemnités titulaires	0	3 438 344	1 295 508	1 078 411	755 174	569 341	0	1 169 232	0	2 143 794	0	10 449 803
64131	Rémunérations non tit.	0	1 642 374	284 654	3 207 501	1 045 781	475 628	0	2 217 294	0	841 801	0	9 715 033
64136	Indemnités préavis, licenciement non tit	0	0	0	4 530	0	0	0	30 871	0	0	0	35 401
64138	Autres indemnités non tit.	0	455 540	51 810	283 830	168 086	122 429	0	302 114	0	110 374	0	1 494 183
64168	Autres emplois d'insertion	0	119 615	0	0	0	0	0	0	0	0	0	119 615
6417	Rémunérations des apprentis	0	283 829	0	0	49 089	13 720	0	0	0	16 492	0	363 131
6451	Cotisations à l'U.R.S.S.A.F.	0	2 213 546	547 112	1 749 084	726 250	478 884	0	1 348 299	0	1 408 669	0	8 471 844

VILLE DE METZ - 002-00 Ville de Metz - Budget principal - CA - 2020

Art. (1)	Libellé	01 Opérations non ventilables	0 Services généraux administrat° publiques	1 Sécurité et salubrité publiques	2 Enseignement - Formation	3 Culture	4 Sport et jeunesse	5 Interventions sociales et santé	6 Famille	7 Logement	8 Aménagt et services urbains, environnem	9 Action économique	TOTAL
6453	Cotisations aux caisses de retraites	0	3 553 447	955 005	1 610 485	906 658	666 475	0	1 457 403	0	2 401 519	0	11 550 992
6454	Cotisations aux A.S.S.E.D.I.C.	0	441 078	0	0	0	0	0	0	0	0	0	441 078
6455	Cotisations pour assurance du personnel	0	420 084	0	0	0	0	0	0	0	0	0	420 084
6456	Versement au F.N.C. supplément familial	0	69 370	0	0	0	0	0	0	0	0	0	69 370
6457	Cotis. sociales liées à l'apprentissage	0	12 752	0	0	175	73	0	39	0	273	0	13 312
6472	Prestations familiales directes	0	10 313	0	0	0	0	0	0	0	0	0	10 313
64731	Allocations chômage versées directement	0	46 503	0	0	1 990	0	0	0	0	0	0	48 493
6475	Médecine du travail, pharmacie	0	307 036	0	0	0	0	0	0	0	0	0	307 036
6478	Autres charges sociales diverses	0	397 520	0	0	0	0	0	0	0	0	0	397 520
6488	Autres charges	0	767 255	0	0	0	0	0	0	0	0	0	767 255
014	Atténuations de produits	583 834	15 814	0	0	0	0	0	0	0	8 411	0	608 059
703894	Revers. sur forfait post-stationnement	0	0	0	0	0	0	0	0	0	8 411	0	8 411
7391172	Dégrèvt taxe habitat° sur logements vaca	100 000	0	0	0	0	0	0	0	0	0	0	100 000
739223	Fonds péréquation ress. com. et intercom	483 834	0	0	0	0	0	0	0	0	0	0	483 834
7396	Revers impôt/cercles,maisons jeux (CCAS)	0	15 814	0	0	0	0	0	0	0	0	0	15 814
65	Autres charges de gestion courante	0	2 373 818	0	589 439	8 884 778	4 878 998	5 862 541	1 974 145	0	1 461 910	590 391	26 616 019
651	Redevances pour licences, logiciels, ...	0	12 691	0	501	39 042	0	0	0	0	1 000 330	391	1 052 956
6531	Indemnités	0	851 133	0	0	0	0	0	0	0	0	0	851 133
6532	Frais de mission	0	13 024	0	0	0	0	0	0	0	0	0	13 024
6533	Cotisations de retraite	0	60 551	0	0	0	0	0	0	0	0	0	60 551
6534	Cotis. de sécurité sociale - part patron	0	221 329	0	0	0	0	0	0	0	0	0	221 329
6535	Formation	0	2 554	0	0	0	0	0	0	0	0	0	2 554
6541	Créances admises en non-valeur	0	107 573	0	0	0	0	0	0	0	0	0	107 573
6542	Créances éteintes	0	72 667	0	0	0	0	0	0	0	0	0	72 667
6558	Autres contributions obligatoires	0	0	0	175 304	5 193	0	0	0	0	0	0	180 497
657358	Subv. fonct. Autres groupements	0	0	0	0	2 080 000	0	0	0	0	0	0	2 080 000
657362	Subv. fonct. CCAS	0	0	0	0	0	0	4 826 700	0	0	0	0	4 826 700
65737	Autres établissements publics locaux	0	0	0	0	5 356 414	0	5 000	0	0	0	0	5 361 414
65738	Subv. fonct. Autres organismes publics	0	0	0	0	13 129	0	0	0	0	0	0	13 129
6574	Subv. fonct. Associat°, personnes privée	0	1 027 071	0	413 634	1 391 000	4 878 615	1 030 841	1 974 145	0	461 580	590 000	11 766 886

VILLE DE METZ - 002-00 Ville de Metz - Budget principal - CA - 2020

Art. (1)	Libellé	01 Opérations non ventilables	0 Services généraux administrat° publiques	1 Sécurité et salubrité publiques	2 Enseignement - Formation	3 Culture	4 Sport et jeunesse	5 Interventions sociales et santé	6 Famille	7 Logement	8 Aménagt et services urbains, environnem	9 Action économique	TOTAL
65888	Autres	0	5 226	0	0	0	383	0	0	0	0	0	5 608
656	Frais fonctionnement des groupes d'élus	132 896	0	0	0	0	0	0	0	0	0	0	132 896
6561	Frais de personnel	132 045	0	0	0	0	0	0	0	0	0	0	132 045
6562	Matériel, équipement et fournitures	851	0	0	0	0	0	0	0	0	0	0	851
66	Charges financières	1 475 548	0	0	0	0	0	0	0	0	0	0	1 475 548
66111	Intérêts réglés à l'échéance	1 109 896	0	0	0	0	0	0	0	0	0	0	1 109 896
66112	Intérêts - Rattachement des ICNE	-33 117	0	0	0	0	0	0	0	0	0	0	-33 117
6615	Intérêts comptes courants et de dépôts	9 700	0	0	0	0	0	0	0	0	0	0	9 700
6688	Autres	389 069	0	0	0	0	0	0	0	0	0	0	389 069
67	Charges exceptionnelles	117 649	0	0	0	0	0	1 454	0	0	0	0	119 104
6711	Intérêts moratoires, pénalités / marché	6 689	0	0	0	0	0	0	0	0	0	0	6 689
6714	Bourses et prix	2 375	0	0	0	0	0	1 454	0	0	0	0	3 830
6718	Autres charges exceptionnelles gestion	1 856	0	0	0	0	0	0	0	0	0	0	1 856
673	Titres annulés (sur exercices antérieurs)	72 290	0	0	0	0	0	0	0	0	0	0	72 290
6745	Subv. aux personnes de droit privé	26 990	0	0	0	0	0	0	0	0	0	0	26 990
678	Autres charges exceptionnelles	7 450	0	0	0	0	0	0	0	0	0	0	7 450
68	Dot. aux amortissements et provisions	0	0	0	0	0	0	0	0	0	0	0	0
<i>Dépenses d'ordre</i>		<i>14 000 066</i>	<i>0</i>	<i>0</i>	<i>0</i>	<i>0</i>	<i>0</i>	<i>0</i>	<i>0</i>	<i>0</i>	<i>0</i>	<i>0</i>	<i>14 000 066</i>
042	<i>Opérat° ordre transfert entre sections</i>	<i>14 000 066</i>	<i>0</i>	<i>0</i>	<i>0</i>	<i>0</i>	<i>0</i>	<i>0</i>	<i>0</i>	<i>0</i>	<i>0</i>	<i>0</i>	<i>14 000 066</i>
675	<i>Valeurs comptables immobilisations cédée</i>	<i>232 252</i>	<i>0</i>	<i>0</i>	<i>0</i>	<i>0</i>	<i>0</i>	<i>0</i>	<i>0</i>	<i>0</i>	<i>0</i>	<i>0</i>	<i>232 252</i>
6761	<i>Différences sur réalisations (positives)</i>	<i>2 395 753</i>	<i>0</i>	<i>0</i>	<i>0</i>	<i>0</i>	<i>0</i>	<i>0</i>	<i>0</i>	<i>0</i>	<i>0</i>	<i>0</i>	<i>2 395 753</i>
6811	<i>Dot. amort. et prov. Immos incorporelles</i>	<i>11 372 061</i>	<i>0</i>	<i>0</i>	<i>0</i>	<i>0</i>	<i>0</i>	<i>0</i>	<i>0</i>	<i>0</i>	<i>0</i>	<i>0</i>	<i>11 372 061</i>
043	<i>Opérat° ordre intérieur de la section</i>	<i>0</i>	<i>0</i>	<i>0</i>	<i>0</i>	<i>0</i>	<i>0</i>	<i>0</i>	<i>0</i>	<i>0</i>	<i>0</i>	<i>0</i>	<i>0</i>
002	Déficit de fonctionnement reporté	0	0	0	0	0	0	0	0	0	0	0	0

RECETTES													
<b>Total recettes de fonctionnement</b>		<b>132 188 424</b>	<b>2 817 991</b>	<b>596 536</b>	<b>2 182 723</b>	<b>746 823</b>	<b>752 895</b>	<b>7 312 876</b>	<b>9 017 067</b>	<b>1 492 934</b>	<b>5 737 539</b>	<b>1 638 621</b>	<b>164 484 430</b>
Recettes réelles		126 848 949	2 817 991	596 536	2 182 723	746 823	752 895	7 312 876	9 017 067	1 492 934	5 737 539	1 638 621	159 144 955
013	Atténuations de charges	0	246 905	0	0	0	0	0	0	0	0	0	246 905

VILLE DE METZ - 002-00 Ville de Metz - Budget principal - CA - 2020

Art. (1)	Libellé	01 Opérations non ventilables	0 Services généraux administrat° publiques	1 Sécurité et salubrité publiques	2 Enseignement - Formation	3 Culture	4 Sport et jeunesse	5 Interventions sociales et santé	6 Famille	7 Logement	8 Aménagt et services urbains, environnem	9 Action économique	TOTAL
6419	Remboursements rémunérations personnel	0	239 493	0	0	0	0	0	0	0	0	0	239 493
6459	Rembourst charges SS et prévoyance	0	7 372	0	0	0	0	0	0	0	0	0	7 372
6479	Rembourst sur autres charges sociales	0	40	0	0	0	0	0	0	0	0	0	40
<b>70</b>	<b>Produits des services, du domaine, vente</b>	<b>0</b>	<b>1 322 601</b>	<b>0</b>	<b>1 556 903</b>	<b>15 101</b>	<b>252 350</b>	<b>0</b>	<b>1 633 529</b>	<b>0</b>	<b>4 963 533</b>	<b>224 786</b>	<b>9 968 804</b>
70311	Concessions cimetières (produit net)	0	117 281	0	0	0	0	0	0	0	0	0	117 281
70321	Stationnement et location voie publique	0	0	0	0	0	0	0	0	0	2 900 567	0	2 900 567
70323	Redev. occupat° domaine public communal	0	0	0	0	0	0	0	0	0	505 131	224 786	729 918
70328	Autres droits stationnement et location	0	0	0	0	0	0	0	0	0	1 560	0	1 560
70384	Forfait de post-stationnement	0	0	0	0	0	0	0	0	0	263 554	0	263 554
704	Travaux	0	0	0	0	0	0	0	0	0	30 000	0	30 000
7062	Redevances services à caractère culturel	0	0	0	0	4 882	0	0	0	0	0	0	4 882
70631	Redevances services à caractère sportif	0	0	0	0	0	251 319	0	0	0	0	0	251 319
7066	Redevances services à caractère social	0	0	0	0	0	0	0	1 633 529	0	0	0	1 633 529
7067	Redev. services périscolaires et enseign	0	0	0	1 556 903	0	0	0	0	0	0	0	1 556 903
70688	Autres prestations de services	0	0	0	0	301	1 032	0	0	0	300 000	0	301 333
7083	Locations diverses (autres qu'immeubles)	0	87 307	0	0	0	0	0	0	0	0	0	87 307
70841	Mise à dispo personnel B.A. , régies	0	162 802	0	0	0	0	0	0	0	0	0	162 802
70848	Mise à dispo personnel autres organismes	0	515 359	0	0	0	0	0	0	0	0	0	515 359
70873	Remb. frais par les C.C.A.S.	0	101 655	0	0	0	0	0	0	0	0	0	101 655
70876	Remb. frais par le GFP de rattachement	0	336 184	0	0	0	0	0	0	0	961 123	0	1 297 307
70878	Remb. frais par d'autres redevables	0	0	0	0	32	0	0	0	0	0	0	32
7088	Produits activités annexes (abonnements)	0	2 012	0	0	9 886	0	0	0	0	1 598	0	13 496
<b>73</b>	<b>Impôts et taxes</b>	<b>87 340 616</b>	<b>0</b>	<b>0</b>	<b>0</b>	<b>0</b>	<b>0</b>	<b>0</b>	<b>0</b>	<b>0</b>	<b>0</b>	<b>1 122 909</b>	<b>88 463 524</b>
73111	Taxes foncières et d'habitation	61 360 490	0	0	0	0	0	0	0	0	0	0	61 360 490
7318	Autres impôts locaux ou assimilés	85 974	0	0	0	0	0	0	0	0	0	0	85 974

VILLE DE METZ - 002-00 Ville de Metz - Budget principal - CA - 2020

Art. (1)	Libellé	01 Opérations non ventilables	0 Services généraux administrat° publiques	1 Sécurité et salubrité publiques	2 Enseignement - Formation	3 Culture	4 Sport et jeunesse	5 Interventions sociales et santé	6 Famille	7 Logement	8 Aménagt et services urbains, environnem	9 Action économique	TOTAL
73211	Attribution de compensation	15 531 866	0	0	0	0	0	0	0	0	0	0	15 531 866
73212	Dotation de solidarité communautaire	3 032 060	0	0	0	0	0	0	0	0	0	0	3 032 060
73221	FNGIR	132 781	0	0	0	0	0	0	0	0	0	0	132 781
7351	Taxe consommation finale d'électricité	2 080 987	0	0	0	0	0	0	0	0	0	0	2 080 987
7363	Impôt sur les cercles et maisons de jeux	47 443	0	0	0	0	0	0	0	0	0	0	47 443
7368	Taxes locales sur la publicité extérieur	0	0	0	0	0	0	0	0	0	0	1 122 909	1 122 909
7381	Taxes additionnelles droits de mutation	5 069 014	0	0	0	0	0	0	0	0	0	0	5 069 014
<b>74</b>	<b>Dotations et participations</b>	<b>21 555 454</b>	<b>687 999</b>	<b>579 036</b>	<b>589 700</b>	<b>729 817</b>	<b>335 497</b>	<b>7 312 876</b>	<b>7 383 538</b>	<b>0</b>	<b>314 484</b>	<b>0</b>	<b>39 488 401</b>
7411	Dotation forfaitaire	17 373 755	0	0	0	0	0	0	0	0	0	0	17 373 755
74123	Dotation de solidarité urbaine	0	0	0	0	0	0	7 308 876	0	0	0	0	7 308 876
74127	Dotation nationale de péréquation	286 812	0	0	0	0	0	0	0	0	0	0	286 812
744	FCTVA	46 661	0	0	0	0	0	0	0	0	0	0	46 661
745	Dotation spéciale instituteurs	5 616	0	0	0	0	0	0	0	0	0	0	5 616
7461	DGD	0	0	579 036	0	0	0	0	0	0	0	0	579 036
74718	Autres participations Etat	0	397 053	0	674 152	307 486	65 000	0	0	0	278 464	0	1 722 155
7472	Participat° Régions	0	2 371	0	14 652	0	0	0	0	0	0	0	17 023
7473	Participat° Départements	0	4 145	0	0	170 000	128 086	0	3 127	0	0	0	305 358
74741	Participat° Communes du GFP	0	0	0	75 996	0	0	0	0	0	0	0	75 996
74748	Participat° Autres communes	0	0	0	34 958	0	0	0	0	0	0	0	34 958
7477	Participat° Budget communautaire et FS	0	2 710	0	0	160 263	0	0	0	0	0	0	162 973
7478	Participat° Autres organismes	0	125 871	0	-210 058	11 068	0	4 000	7 380 411	0	36 020	0	7 347 313
74834	Etat - Compens. exonérat° taxes foncière	257 749	0	0	0	0	0	0	0	0	0	0	257 749
74835	Etat - Compens. exonérat° taxe habitat°	3 584 861	0	0	0	0	0	0	0	0	0	0	3 584 861
7484	Dotation de recensement	0	22 419	0	0	0	0	0	0	0	0	0	22 419
7485	Dotation pour les titres sécurisés	0	133 430	0	0	0	0	0	0	0	0	0	133 430
7488	Autres attributions et participations	0	0	0	0	81 000	142 411	0	0	0	0	0	223 411
<b>75</b>	<b>Autres produits de gestion courante</b>	<b>0</b>	<b>550 765</b>	<b>17 500</b>	<b>0</b>	<b>1 456</b>	<b>147 157</b>	<b>0</b>	<b>0</b>	<b>1 492 934</b>	<b>100 966</b>	<b>271 553</b>	<b>2 582 331</b>
751	Redevances pour licences, logiciels, ...	0	0	0	0	0	0	0	0	0	0	256 434	256 434
752	Revenus des immeubles	0	1 580	0	0	16	0	0	0	1 110 655	36 226	0	1 148 476
757	Redevances versées par fermiers, conces.	0	0	17 500	0	0	135 050	0	0	0	0	0	152 550

VILLE DE METZ - 002-00 Ville de Metz - Budget principal - CA - 2020

Art. (1)	Libellé	01 Opérations non ventilables	0 Services généraux administrat° publiques	1 Sécurité et salubrité publiques	2 Enseignement - Formation	3 Culture	4 Sport et jeunesse	5 Interventions sociales et santé	6 Famille	7 Logement	8 Aménagt et services urbains, environnem	9 Action économique	TOTAL
7588	Autres produits div. de gestion courante	0	549 185	0	0	1 440	12 107	0	0	382 279	64 740	15 119	1 024 870
<b>76</b>	<b>Produits financiers</b>	<b>14 450 000</b>	<b>0</b>	<b>0</b>	<b>0</b>	<b>0</b>	<b>0</b>	<b>0</b>	<b>0</b>	<b>0</b>	<b>0</b>	<b>0</b>	<b>14 450 000</b>
761	Produits de participations	14 450 000	0	0	0	0	0	0	0	0	0	0	14 450 000
<b>77</b>	<b>Produits exceptionnels</b>	<b>3 502 880</b>	<b>9 721</b>	<b>0</b>	<b>36 120</b>	<b>448</b>	<b>17 891</b>	<b>0</b>	<b>0</b>	<b>0</b>	<b>358 556</b>	<b>19 373</b>	<b>3 944 990</b>
7711	Dédits et pénalités perçus	98 159	0	0	0	0	0	0	0	0	0	0	98 159
7714	Recouvr. créances admises en non valeur	23 977	0	0	0	0	0	0	0	0	0	0	23 977
7718	Autres produits except. opérat° gestion	98 602	9 721	0	0	0	0	0	0	0	0	0	108 323
773	Mandats annulés (exercices antérieurs)	19 234	0	0	36 120	448	0	0	0	0	0	19 373	75 176
775	Produits des cessions d'immobilisations	2 628 005	0	0	0	0	0	0	0	0	0	0	2 628 005
7788	Produits exceptionnels divers	634 902	0	0	0	0	17 891	0	0	0	358 556	0	1 011 350
<b>78</b>	<b>Reprise sur amortissements et provisions</b>	<b>0</b>	<b>0</b>	<b>0</b>	<b>0</b>	<b>0</b>	<b>0</b>	<b>0</b>	<b>0</b>	<b>0</b>	<b>0</b>	<b>0</b>	<b>0</b>
<i>Recettes d'ordre</i>		<i>2 823 211</i>	<i>0</i>	<i>0</i>	<i>0</i>	<i>0</i>	<i>0</i>	<i>0</i>	<i>0</i>	<i>0</i>	<i>0</i>	<i>0</i>	<i>2 823 211</i>
<b>042</b>	<b>Opérat° ordre transfert entre sections</b>	<b>2 823 211</b>	<b>0</b>	<b>0</b>	<b>0</b>	<b>0</b>	<b>0</b>	<b>0</b>	<b>0</b>	<b>0</b>	<b>0</b>	<b>0</b>	<b>2 823 211</b>
7768	Neutral. amort. subv. équip. versées	2 572 464	0	0	0	0	0	0	0	0	0	0	2 572 464
777	Quote-part subv invest transf cpte résul	195 169	0	0	0	0	0	0	0	0	0	0	195 169
7811	Rep. amort. immos corpo. et incorp.	55 577	0	0	0	0	0	0	0	0	0	0	55 577
<b>043</b>	<b>Opérat° ordre intérieur de la section</b>	<b>0</b>	<b>0</b>	<b>0</b>	<b>0</b>	<b>0</b>	<b>0</b>	<b>0</b>	<b>0</b>	<b>0</b>	<b>0</b>	<b>0</b>	<b>0</b>
002 Excédent de fonctionnement reporté		2 516 264	0	0	0	0	0	0	0	0	0	0	2 516 264

(1)Le croisement par nature est fait au niveau de chacun des articles budgétaires.



<b>IV – ANNEXES</b>	<b>IV</b>
<b>ELEMENTS DU BILAN PRESENTATION CROISEE PAR FONCTION (1) – DETAIL FONCTIONNEMENT</b>	<b>A1.1</b>

**FONCTION 0 – Services généraux des administrations publiques locales**

(2)	Libellé	01 Opérations non ventilables	02 Administration générale	03 Justice	04 Coopérat° décentralisée, act° européen.	Total
<b>DEPENSES</b>		16 324 734,66	38 641 030,51	0,00	20 000,00	54 985 765,17
Réalizations		16 324 734,66	38 641 030,51	0,00	20 000,00	54 985 765,17
<b>002</b>	<b>Résultat de fonctionnement reporté</b>	<b>0,00</b>	<b>0,00</b>	<b>0,00</b>	<b>0,00</b>	<b>0,00</b>
<b>011</b>	<b>Charges à caractère général</b>	<b>14 741,76</b>	<b>10 570 914,06</b>	<b>0,00</b>	<b>0,00</b>	<b>10 585 655,82</b>
6042	Achats prestat° services (hors terrains)	0,00	4 288,57	0,00	0,00	4 288,57
60611	Eau et assainissement	0,00	128 769,50	0,00	0,00	128 769,50
60612	Energie - Electricité	0,00	2 669 448,05	0,00	0,00	2 669 448,05
60618	Autres fournitures non stockables	0,00	9 429,72	0,00	0,00	9 429,72
60621	Combustibles	0,00	16 907,67	0,00	0,00	16 907,67
60622	Carburants	0,00	618 172,39	0,00	0,00	618 172,39
60623	Alimentation	0,00	12 795,11	0,00	0,00	12 795,11
60628	Autres fournitures non stockées	0,00	1 834 803,68	0,00	0,00	1 834 803,68
60631	Fournitures d'entretien	0,00	1 372,78	0,00	0,00	1 372,78
60632	Fournitures de petit équipement	0,00	81 843,78	0,00	0,00	81 843,78
60633	Fournitures de voirie	0,00	65 552,34	0,00	0,00	65 552,34
60636	Vêtements de travail	0,00	241 625,41	0,00	0,00	241 625,41
6064	Fournitures administratives	0,00	74 608,16	0,00	0,00	74 608,16
611	Contrats de prestations de services	0,00	78 640,59	0,00	0,00	78 640,59
6132	Locations immobilières	0,00	289 623,51	0,00	0,00	289 623,51
6135	Locations mobilières	0,00	190 848,35	0,00	0,00	190 848,35
614	Charges locatives et de copropriété	0,00	90 184,48	0,00	0,00	90 184,48
61521	Entretien terrains	0,00	11 019,60	0,00	0,00	11 019,60
615221	Entretien, réparations bâtiments publics	0,00	57 140,20	0,00	0,00	57 140,20
615228	Entretien, réparations autres bâtiments	0,00	15 251,64	0,00	0,00	15 251,64
615232	Entretien, réparations réseaux	0,00	18 743,42	0,00	0,00	18 743,42
61551	Entretien matériel roulant	0,00	116 522,11	0,00	0,00	116 522,11
61558	Entretien autres biens mobiliers	0,00	6 880,82	0,00	0,00	6 880,82
6156	Maintenance	0,00	326 950,77	0,00	0,00	326 950,77
6161	Multirisques	0,00	205 753,23	0,00	0,00	205 753,23
6168	Autres primes d'assurance	0,00	230 716,56	0,00	0,00	230 716,56
617	Etudes et recherches	0,00	11 786,02	0,00	0,00	11 786,02
6182	Documentation générale et technique	0,00	60 494,32	0,00	0,00	60 494,32
6184	Versements à des organismes de formation	0,00	392 767,24	0,00	0,00	392 767,24
6185	Frais de colloques et de séminaires	0,00	525,00	0,00	0,00	525,00
6188	Autres frais divers	0,00	1 451,68	0,00	0,00	1 451,68
6225	Indemnités aux comptable et régisseurs	0,00	3 935,50	0,00	0,00	3 935,50
6226	Honoraires	0,00	90 249,26	0,00	0,00	90 249,26
6227	Frais d'actes et de contentieux	0,00	130 724,68	0,00	0,00	130 724,68
6228	Divers	0,00	38 615,86	0,00	0,00	38 615,86

VILLE DE METZ - 002-00 Ville de Metz - Budget principal - CA - 2020

(2)	Libellé	01 Opérations non ventilables	02 Administration générale	03 Justice	04 Coopérat° décentralisée, act° européen.	Total
6231	Annonces et insertions	0,00	83 833,20	0,00	0,00	83 833,20
6232	Fêtes et cérémonies	0,00	179 040,69	0,00	0,00	179 040,69
6233	Foires et expositions	0,00	60 000,00	0,00	0,00	60 000,00
6236	Catalogues et imprimés	0,00	10 232,10	0,00	0,00	10 232,10
6238	Divers	0,00	552 376,59	0,00	0,00	552 376,59
6247	Transports collectifs	0,00	5 540,34	0,00	0,00	5 540,34
6248	Divers	0,00	3 131,00	0,00	0,00	3 131,00
6251	Voyages et déplacements	0,00	4 894,50	0,00	0,00	4 894,50
6256	Missions	0,00	60 466,02	0,00	0,00	60 466,02
6257	Réceptions	0,00	36 288,40	0,00	0,00	36 288,40
6261	Frais d'affranchissement	0,00	209 536,36	0,00	0,00	209 536,36
6262	Frais de télécommunications	0,00	18 004,16	0,00	0,00	18 004,16
627	Services bancaires et assimilés	14 741,76	5 887,00	0,00	0,00	20 628,76
6281	Concours divers (cotisations)	0,00	27 522,88	0,00	0,00	27 522,88
6283	Frais de nettoyage des locaux	0,00	10 331,50	0,00	0,00	10 331,50
62875	Remb. frais aux communes membres du GFP	0,00	53 319,58	0,00	0,00	53 319,58
6288	Autres services extérieurs	0,00	78 428,78	0,00	0,00	78 428,78
63512	Taxes foncières	0,00	843 953,33	0,00	0,00	843 953,33
63513	Autres impôts locaux	0,00	57 522,00	0,00	0,00	57 522,00
6355	Taxes et impôts sur les véhicules	0,00	13 600,74	0,00	0,00	13 600,74
6358	Autres droits	0,00	4 471,56	0,00	0,00	4 471,56
637	Autres impôts, taxes (autres organismes)	0,00	124 091,33	0,00	0,00	124 091,33
<b>012</b>	<b>Charges de personnel, frais assimilés</b>	<b>0,00</b>	<b>25 700 484,37</b>	<b>0,00</b>	<b>0,00</b>	<b>25 700 484,37</b>
6218	Autre personnel extérieur	0,00	56 156,19	0,00	0,00	56 156,19
6331	Versement de transport	0,00	246 190,50	0,00	0,00	246 190,50
6332	Cotisations versées au F.N.A.L.	0,00	64 164,08	0,00	0,00	64 164,08
6336	Cotisations CNFPT et CDGFPT	0,00	92 380,13	0,00	0,00	92 380,13
64111	Rémunération principale titulaires	0,00	10 715 278,28	0,00	0,00	10 715 278,28
64112	NBI, SFT, indemnité résidence	0,00	347 428,83	0,00	0,00	347 428,83
64116	Indemnités préavis, licenciement titul.	0,00	281,24	0,00	0,00	281,24
64118	Autres indemnités titulaires	0,00	3 438 343,51	0,00	0,00	3 438 343,51
64131	Rémunérations non tit.	0,00	1 642 373,91	0,00	0,00	1 642 373,91
64138	Autres indemnités non tit.	0,00	455 539,99	0,00	0,00	455 539,99
64168	Autres emplois d'insertion	0,00	119 615,40	0,00	0,00	119 615,40
6417	Rémunérations des apprentis	0,00	283 829,33	0,00	0,00	283 829,33
6451	Cotisations à l'U.R.S.S.A.F.	0,00	2 213 546,47	0,00	0,00	2 213 546,47
6453	Cotisations aux caisses de retraites	0,00	3 553 446,76	0,00	0,00	3 553 446,76
6454	Cotisations aux A.S.S.E.D.I.C.	0,00	441 077,50	0,00	0,00	441 077,50
6455	Cotisations pour assurance du personnel	0,00	420 084,00	0,00	0,00	420 084,00
6456	Versement au F.N.C. supplément familial	0,00	69 370,00	0,00	0,00	69 370,00
6457	Cotis. sociales liées à l'apprentissage	0,00	12 751,70	0,00	0,00	12 751,70
6472	Prestations familiales directes	0,00	10 313,13	0,00	0,00	10 313,13
64731	Allocations chômage versées directement	0,00	46 503,10	0,00	0,00	46 503,10
6475	Médecine du travail, pharmacie	0,00	307 035,77	0,00	0,00	307 035,77
6478	Autres charges sociales diverses	0,00	397 520,00	0,00	0,00	397 520,00
6488	Autres charges	0,00	767 254,55	0,00	0,00	767 254,55
<b>014</b>	<b>Atténuations de produits</b>	<b>583 834,00</b>	<b>15 814,33</b>	<b>0,00</b>	<b>0,00</b>	<b>599 648,33</b>
7391172	Dégrèvt taxe habitat° sur logements vaca	100 000,00	0,00	0,00	0,00	100 000,00

VILLE DE METZ - 002-00 Ville de Metz - Budget principal - CA - 2020

(2)	Libellé	01 Opérations non ventilables	02 Administration générale	03 Justice	04 Coopérat° décentralisée, act° européen.	Total
739223	Fonds péréquation ress. com. et intercom	483 834,00	0,00	0,00	0,00	483 834,00
7396	Revers impôt/cercles,maisons jeux (CCAS)	0,00	15 814,33	0,00	0,00	15 814,33
<b>042</b>	<b>Opérat° ordre transfert entre sections</b>	<b>14 000 065,84</b>	<b>0,00</b>	<b>0,00</b>	<b>0,00</b>	<b>14 000 065,84</b>
675	Valeurs comptables immobilisations cédée	232 252,21	0,00	0,00	0,00	232 252,21
6761	Différences sur réalisations (positives)	2 395 753,05	0,00	0,00	0,00	2 395 753,05
6811	Dot. amort. et prov. Immos incorporelles	11 372 060,58	0,00	0,00	0,00	11 372 060,58
<b>043</b>	<b>Opérat° ordre intérieur de la section</b>	<b>0,00</b>	<b>0,00</b>	<b>0,00</b>	<b>0,00</b>	<b>0,00</b>
<b>65</b>	<b>Autres charges de gestion courante</b>	<b>0,00</b>	<b>2 353 817,75</b>	<b>0,00</b>	<b>20 000,00</b>	<b>2 373 817,75</b>
651	Redevances pour licences, logiciels, ...	0,00	12 691,40	0,00	0,00	12 691,40
6531	Indemnités	0,00	851 132,74	0,00	0,00	851 132,74
6532	Frais de mission	0,00	13 023,65	0,00	0,00	13 023,65
6533	Cotisations de retraite	0,00	60 550,60	0,00	0,00	60 550,60
6534	Cotis. de sécurité sociale - part patron	0,00	221 329,01	0,00	0,00	221 329,01
6535	Formation	0,00	2 554,00	0,00	0,00	2 554,00
6541	Créances admises en non-valeur	0,00	107 572,93	0,00	0,00	107 572,93
6542	Créances éteintes	0,00	72 666,64	0,00	0,00	72 666,64
6574	Subv. fonct. Associat°, personnes privée	0,00	1 007 071,00	0,00	20 000,00	1 027 071,00
65888	Autres	0,00	5 225,78	0,00	0,00	5 225,78
<b>656</b>	<b>Frais fonctionnement des groupes d'élus</b>	<b>132 895,89</b>	<b>0,00</b>	<b>0,00</b>	<b>0,00</b>	<b>132 895,89</b>
6561	Frais de personnel	132 045,12	0,00	0,00	0,00	132 045,12
6562	Matériel, équipement et fournitures	850,77	0,00	0,00	0,00	850,77
<b>66</b>	<b>Charges financières</b>	<b>1 475 547,72</b>	<b>0,00</b>	<b>0,00</b>	<b>0,00</b>	<b>1 475 547,72</b>
66111	Intérêts réglés à l'échéance	1 109 896,44	0,00	0,00	0,00	1 109 896,44
66112	Intérêts - Rattachement des ICNE	-33 117,31	0,00	0,00	0,00	-33 117,31
6615	Intérêts comptes courants et de dépôts	9 699,95	0,00	0,00	0,00	9 699,95
6688	Autres	389 068,64	0,00	0,00	0,00	389 068,64
<b>67</b>	<b>Charges exceptionnelles</b>	<b>117 649,45</b>	<b>0,00</b>	<b>0,00</b>	<b>0,00</b>	<b>117 649,45</b>
6711	Intérêts moratoires, pénalités / marché	6 688,58	0,00	0,00	0,00	6 688,58
6714	Bourses et prix	2 375,40	0,00	0,00	0,00	2 375,40
6718	Autres charges exceptionnelles gestion	1 855,59	0,00	0,00	0,00	1 855,59
673	Titres annulés (sur exercices antérieurs)	72 290,05	0,00	0,00	0,00	72 290,05
6745	Subv. aux personnes de droit privé	26 989,83	0,00	0,00	0,00	26 989,83
678	Autres charges exceptionnelles	7 450,00	0,00	0,00	0,00	7 450,00
<b>68</b>	<b>Dot. aux amortissements et provisions</b>	<b>0,00</b>	<b>0,00</b>	<b>0,00</b>	<b>0,00</b>	<b>0,00</b>
<b>Restes à réaliser au 31/12</b>		<b>0,00</b>	<b>0,00</b>	<b>0,00</b>	<b>0,00</b>	<b>0,00</b>
<b>RECETTES</b>		<b>132 188 424,41</b>	<b>2 817 991,18</b>	<b>0,00</b>	<b>0,00</b>	<b>135 006 415,59</b>
<b>Réalisations</b>		<b>132 188 424,41</b>	<b>2 817 991,18</b>	<b>0,00</b>	<b>0,00</b>	<b>135 006 415,59</b>
<b>002</b>	<b>Résultat de fonctionnement reporté</b>	<b>2 516 264,45</b>	<b>0,00</b>	<b>0,00</b>	<b>0,00</b>	<b>2 516 264,45</b>
<b>013</b>	<b>Atténuations de charges</b>	<b>0,00</b>	<b>246 905,09</b>	<b>0,00</b>	<b>0,00</b>	<b>246 905,09</b>
6419	Remboursements rémunérations personnel	0,00	239 493,07	0,00	0,00	239 493,07
6459	Rembourst charges SS et prévoyance	0,00	7 372,02	0,00	0,00	7 372,02
6479	Rembourst sur autres charges sociales	0,00	40,00	0,00	0,00	40,00
<b>042</b>	<b>Opérat° ordre transfert entre sections</b>	<b>2 823 210,72</b>	<b>0,00</b>	<b>0,00</b>	<b>0,00</b>	<b>2 823 210,72</b>
7768	Neutral. amort. subv. équip. versées	2 572 464,00	0,00	0,00	0,00	2 572 464,00
777	Quote-part subv invest transf cpte résul	195 169,35	0,00	0,00	0,00	195 169,35
7811	Rep. amort. immos corpo. et incorp.	55 577,37	0,00	0,00	0,00	55 577,37

VILLE DE METZ - 002-00 Ville de Metz - Budget principal - CA - 2020

(2)	Libellé	01 Opérations non ventilables	02 Administration générale	03 Justice	04 Coopérat° décentralisée, act° européen.	Total
<b>043</b>	<b>Opérat° ordre intérieur de la section</b>	<b>0,00</b>	<b>0,00</b>	<b>0,00</b>	<b>0,00</b>	<b>0,00</b>
<b>70</b>	<b>Produits des services, du domaine, vente</b>	<b>0,00</b>	<b>1 322 600,60</b>	<b>0,00</b>	<b>0,00</b>	<b>1 322 600,60</b>
70311	Concessions cimetières (produit net)	0,00	117 280,89	0,00	0,00	117 280,89
7083	Locations diverses (autres qu'immeubles)	0,00	87 307,49	0,00	0,00	87 307,49
70841	Mise à dispo personnel B.A. , régies	0,00	162 802,47	0,00	0,00	162 802,47
70848	Mise à dispo personnel autres organismes	0,00	515 359,29	0,00	0,00	515 359,29
70873	Remb. frais par les C.C.A.S.	0,00	101 654,66	0,00	0,00	101 654,66
70876	Remb. frais par le GFP de rattachement	0,00	336 184,05	0,00	0,00	336 184,05
7088	Produits activités annexes (abonnements)	0,00	2 011,75	0,00	0,00	2 011,75
<b>73</b>	<b>Impôts et taxes</b>	<b>87 340 615,63</b>	<b>0,00</b>	<b>0,00</b>	<b>0,00</b>	<b>87 340 615,63</b>
73111	Taxes foncières et d'habitation	61 360 490,00	0,00	0,00	0,00	61 360 490,00
7318	Autres impôts locaux ou assimilés	85 974,00	0,00	0,00	0,00	85 974,00
73211	Attribution de compensation	15 531 866,00	0,00	0,00	0,00	15 531 866,00
73212	Dotation de solidarité communautaire	3 032 060,00	0,00	0,00	0,00	3 032 060,00
73221	FNGIR	132 781,00	0,00	0,00	0,00	132 781,00
7351	Taxe consommation finale d'électricité	2 080 987,43	0,00	0,00	0,00	2 080 987,43
7363	Impôt sur les cercles et maisons de jeux	47 443,00	0,00	0,00	0,00	47 443,00
7381	Taxes additionnelles droits de mutation	5 069 014,20	0,00	0,00	0,00	5 069 014,20
<b>74</b>	<b>Dotations et participations</b>	<b>21 555 453,82</b>	<b>687 999,36</b>	<b>0,00</b>	<b>0,00</b>	<b>22 243 453,18</b>
7411	Dotation forfaitaire	17 373 755,00	0,00	0,00	0,00	17 373 755,00
74127	Dotation nationale de péréquation	286 812,00	0,00	0,00	0,00	286 812,00
744	FCTVA	46 660,82	0,00	0,00	0,00	46 660,82
745	Dotation spéciale instituteurs	5 616,00	0,00	0,00	0,00	5 616,00
74718	Autres participations Etat	0,00	397 053,42	0,00	0,00	397 053,42
7472	Participat° Régions	0,00	2 371,25	0,00	0,00	2 371,25
7473	Participat° Départements	0,00	4 144,75	0,00	0,00	4 144,75
7477	Participat° Budget communautaire et FS	0,00	2 710,00	0,00	0,00	2 710,00
7478	Participat° Autres organismes	0,00	125 870,94	0,00	0,00	125 870,94
74834	Etat - Compens. exonérat° taxes foncière	257 749,00	0,00	0,00	0,00	257 749,00
74835	Etat - Compens. exonérat° taxe habitat°	3 584 861,00	0,00	0,00	0,00	3 584 861,00
7484	Dotation de recensement	0,00	22 419,00	0,00	0,00	22 419,00
7485	Dotation pour les titres sécurisés	0,00	133 430,00	0,00	0,00	133 430,00
<b>75</b>	<b>Autres produits de gestion courante</b>	<b>0,00</b>	<b>550 765,02</b>	<b>0,00</b>	<b>0,00</b>	<b>550 765,02</b>
752	Revenus des immeubles	0,00	1 580,00	0,00	0,00	1 580,00
7588	Autres produits div. de gestion courante	0,00	549 185,02	0,00	0,00	549 185,02
<b>76</b>	<b>Produits financiers</b>	<b>14 450 000,00</b>	<b>0,00</b>	<b>0,00</b>	<b>0,00</b>	<b>14 450 000,00</b>
761	Produits de participations	14 450 000,00	0,00	0,00	0,00	14 450 000,00
<b>77</b>	<b>Produits exceptionnels</b>	<b>3 502 879,79</b>	<b>9 721,11</b>	<b>0,00</b>	<b>0,00</b>	<b>3 512 600,90</b>
7711	Dédits et pénalités perçus	98 158,83	0,00	0,00	0,00	98 158,83
7714	Recouvrt créances admises en non valeur	23 977,35	0,00	0,00	0,00	23 977,35
7718	Autres produits except. opérat° gestion	98 601,51	9 721,11	0,00	0,00	108 322,62
773	Mandats annulés (exercices antérieurs)	19 234,37	0,00	0,00	0,00	19 234,37
775	Produits des cessions d'immobilisations	2 628 005,26	0,00	0,00	0,00	2 628 005,26
7788	Produits exceptionnels divers	634 902,47	0,00	0,00	0,00	634 902,47
<b>78</b>	<b>Reprise sur amortissements et provisions</b>	<b>0,00</b>	<b>0,00</b>	<b>0,00</b>	<b>0,00</b>	<b>0,00</b>
	<b>Restes à réaliser au 31/12</b>	<b>0,00</b>	<b>0,00</b>	<b>0,00</b>	<b>0,00</b>	<b>0,00</b>
	<b>SOLDE (3)</b>	<b>115 863 689,75</b>	<b>-35 823 039,33</b>	<b>0,00</b>	<b>-20 000,00</b>	<b>80 020 650,42</b>

VILLE DE METZ - 002-00 Ville de Metz - Budget principal - CA - 2020

(2)	Libellé	Sous-fonction 02							Sous-fonction 04	
		020 Administrat° générale collectivité	021 Assemblée locale	022 Administration générale de l'état	023 Information, communication, publicité	024 Fêtes et cérémonies	025 Aides aux assoc. (non classées ailleurs)	026 Cimetières et pompes funèbres	041 Subvention globale	048 Autres act° de coopérat° décentralisée
<b>DEPENSES</b>		<b>36 203 558,03</b>	<b>1 153 091,60</b>	<b>71 367,55</b>	<b>1 185 811,13</b>	<b>0,00</b>	<b>0,00</b>	<b>27 202,20</b>	<b>20 000,00</b>	<b>0,00</b>
Réalizations		36 203 558,03	1 153 091,60	71 367,55	1 185 811,13	0,00	0,00	27 202,20	20 000,00	0,00
002	Résultat de fonctionnement reporté	0,00	0,00	0,00	0,00	0,00	0,00	0,00	0,00	0,00
011	Charges à caractère général	9 943 115,43	3 786,50	71 367,55	525 442,38	0,00	0,00	27 202,20	0,00	0,00
6042	Achats prestat° services (hors terrains)	4 288,57	0,00	0,00	0,00	0,00	0,00	0,00	0,00	0,00
60611	Eau et assainissement	123 193,51	0,00	0,00	0,00	0,00	0,00	5 575,99	0,00	0,00
60612	Energie - Electricité	2 669 448,05	0,00	0,00	0,00	0,00	0,00	0,00	0,00	0,00
60618	Autres fournitures non stockables	9 429,72	0,00	0,00	0,00	0,00	0,00	0,00	0,00	0,00
60621	Combustibles	16 907,67	0,00	0,00	0,00	0,00	0,00	0,00	0,00	0,00
60622	Carburants	618 172,39	0,00	0,00	0,00	0,00	0,00	0,00	0,00	0,00
60623	Alimentation	11 001,20	0,00	1 743,85	0,00	0,00	0,00	50,06	0,00	0,00
60628	Autres fournitures non stockées	1 828 734,96	0,00	833,84	0,00	0,00	0,00	5 234,88	0,00	0,00
60631	Fournitures d'entretien	1 372,78	0,00	0,00	0,00	0,00	0,00	0,00	0,00	0,00
60632	Fournitures de petit équipement	75 376,14	0,00	0,00	0,00	0,00	0,00	6 467,64	0,00	0,00
60633	Fournitures de voirie	59 590,39	0,00	0,00	0,00	0,00	0,00	5 961,95	0,00	0,00
60636	Vêtements de travail	241 625,41	0,00	0,00	0,00	0,00	0,00	0,00	0,00	0,00
6064	Fournitures administratives	73 626,89	0,00	981,27	0,00	0,00	0,00	0,00	0,00	0,00
611	Contrats de prestations de services	78 640,59	0,00	0,00	0,00	0,00	0,00	0,00	0,00	0,00
6132	Locations immobilières	289 623,51	0,00	0,00	0,00	0,00	0,00	0,00	0,00	0,00
6135	Locations mobilières	188 328,35	0,00	0,00	0,00	0,00	0,00	2 520,00	0,00	0,00
614	Charges locatives et de copropriété	90 184,48	0,00	0,00	0,00	0,00	0,00	0,00	0,00	0,00
61521	Entretien terrains	11 019,60	0,00	0,00	0,00	0,00	0,00	0,00	0,00	0,00
615221	Entretien, réparations bâtiments publics	57 140,20	0,00	0,00	0,00	0,00	0,00	0,00	0,00	0,00
615228	Entretien, réparations autres bâtiments	15 251,64	0,00	0,00	0,00	0,00	0,00	0,00	0,00	0,00
615232	Entretien, réparations réseaux	18 743,42	0,00	0,00	0,00	0,00	0,00	0,00	0,00	0,00
61551	Entretien matériel roulant	116 522,11	0,00	0,00	0,00	0,00	0,00	0,00	0,00	0,00
61558	Entretien autres biens mobiliers	6 880,82	0,00	0,00	0,00	0,00	0,00	0,00	0,00	0,00
6156	Maintenance	326 950,77	0,00	0,00	0,00	0,00	0,00	0,00	0,00	0,00
6161	Multirisques	205 753,23	0,00	0,00	0,00	0,00	0,00	0,00	0,00	0,00
6168	Autres primes d'assurance	230 716,56	0,00	0,00	0,00	0,00	0,00	0,00	0,00	0,00
617	Etudes et recherches	11 786,02	0,00	0,00	0,00	0,00	0,00	0,00	0,00	0,00
6182	Documentation générale et technique	60 494,32	0,00	0,00	0,00	0,00	0,00	0,00	0,00	0,00
6184	Versements à des organismes de formation	392 767,24	0,00	0,00	0,00	0,00	0,00	0,00	0,00	0,00

VILLE DE METZ - 002-00 Ville de Metz - Budget principal - CA - 2020

(2)	Libellé	Sous-fonction 02						Sous-fonction 04		
		020 Administrat° générale collectivité	021 Assemblée locale	022 Administration générale de l'état	023 Information, communication, publicité	024 Fêtes et cérémonies	025 Aides aux assoc. (non classées ailleurs)	026 Cimetières et pompes funèbres	041 Subvention globale	048 Autres act° de coopérat° décentralisée
6185	Frais de colloques et de séminaires	525,00	0,00	0,00	0,00	0,00	0,00	0,00	0,00	0,00
6188	Autres frais divers	60,00	0,00	0,00	0,00	0,00	0,00	1 391,68	0,00	0,00
6225	Indemnités aux comptable et régisseurs	3 935,50	0,00	0,00	0,00	0,00	0,00	0,00	0,00	0,00
6226	Honoraires	90 249,26	0,00	0,00	0,00	0,00	0,00	0,00	0,00	0,00
6227	Frais d'actes et de contentieux	130 724,68	0,00	0,00	0,00	0,00	0,00	0,00	0,00	0,00
6228	Divers	38 615,86	0,00	0,00	0,00	0,00	0,00	0,00	0,00	0,00
6231	Annonces et insertions	83 833,20	0,00	0,00	0,00	0,00	0,00	0,00	0,00	0,00
6232	Fêtes et cérémonies	178 948,36	0,00	92,33	0,00	0,00	0,00	0,00	0,00	0,00
6233	Foires et expositions	60 000,00	0,00	0,00	0,00	0,00	0,00	0,00	0,00	0,00
6236	Catalogues et imprimés	2 808,00	0,00	7 424,10	0,00	0,00	0,00	0,00	0,00	0,00
6238	Divers	26 934,21	0,00	0,00	525 442,38	0,00	0,00	0,00	0,00	0,00
6247	Transports collectifs	4 889,66	0,00	650,68	0,00	0,00	0,00	0,00	0,00	0,00
6248	Divers	3 131,00	0,00	0,00	0,00	0,00	0,00	0,00	0,00	0,00
6251	Voyages et déplacements	1 108,00	3 786,50	0,00	0,00	0,00	0,00	0,00	0,00	0,00
6256	Missions	60 466,02	0,00	0,00	0,00	0,00	0,00	0,00	0,00	0,00
6257	Réceptions	30 489,60	0,00	5 798,80	0,00	0,00	0,00	0,00	0,00	0,00
6261	Frais d'affranchissement	209 213,26	0,00	323,10	0,00	0,00	0,00	0,00	0,00	0,00
6262	Frais de télécommunications	18 004,16	0,00	0,00	0,00	0,00	0,00	0,00	0,00	0,00
627	Services bancaires et assimilés	5 887,00	0,00	0,00	0,00	0,00	0,00	0,00	0,00	0,00
6281	Concours divers (cotisations)	27 322,88	0,00	200,00	0,00	0,00	0,00	0,00	0,00	0,00
6283	Frais de nettoyage des locaux	10 331,50	0,00	0,00	0,00	0,00	0,00	0,00	0,00	0,00
62875	Remb. frais aux communes membres du GFP	0,00	0,00	53 319,58	0,00	0,00	0,00	0,00	0,00	0,00
6288	Autres services extérieurs	78 428,78	0,00	0,00	0,00	0,00	0,00	0,00	0,00	0,00
63512	Taxes foncières	843 953,33	0,00	0,00	0,00	0,00	0,00	0,00	0,00	0,00
63513	Autres impôts locaux	57 522,00	0,00	0,00	0,00	0,00	0,00	0,00	0,00	0,00
6355	Taxes et impôts sur les véhicules	13 600,74	0,00	0,00	0,00	0,00	0,00	0,00	0,00	0,00
6358	Autres droits	4 471,56	0,00	0,00	0,00	0,00	0,00	0,00	0,00	0,00
637	Autres impôts, taxes (autres organismes)	124 091,33	0,00	0,00	0,00	0,00	0,00	0,00	0,00	0,00
<b>012</b>	<b>Charges de personnel, frais assimilés</b>	<b>25 049 650,78</b>	<b>3 156,24</b>	<b>0,00</b>	<b>647 677,35</b>	<b>0,00</b>	<b>0,00</b>	<b>0,00</b>	<b>0,00</b>	<b>0,00</b>
6218	Autre personnel extérieur	56 156,19	0,00	0,00	0,00	0,00	0,00	0,00	0,00	0,00
6331	Versement de transport	238 739,78	0,00	0,00	7 450,72	0,00	0,00	0,00	0,00	0,00
6332	Cotisations versées au F.N.A.L.	59 144,96	3 156,24	0,00	1 862,88	0,00	0,00	0,00	0,00	0,00
6336	Cotisations CNFPT et CDGFPT	89 493,50	0,00	0,00	2 886,63	0,00	0,00	0,00	0,00	0,00
64111	Rémunération principale titulaires	10 487 441,52	0,00	0,00	227 836,76	0,00	0,00	0,00	0,00	0,00
64112	NBI, SFT, indemnité résidence	342 463,72	0,00	0,00	4 965,11	0,00	0,00	0,00	0,00	0,00
64116	Indemnités préavis, licenciement titul.	281,24	0,00	0,00	0,00	0,00	0,00	0,00	0,00	0,00

VILLE DE METZ - 002-00 Ville de Metz - Budget principal - CA - 2020

(2)	Libellé	Sous-fonction 02						Sous-fonction 04		
		020 Administrat° générale collectivité	021 Assemblée locale	022 Administration générale de l'état	023 Information, communication, publicité	024 Fêtes et cérémonies	025 Aides aux assoc. (non classées ailleurs)	026 Cimetières et pompes funèbres	041 Subvention globale	048 Autres act° de coopérat° décentralisée
64118	Autres indemnités titulaires	3 348 850,56	0,00	0,00	89 492,95	0,00	0,00	0,00	0,00	0,00
64131	Rémunérations non tit.	1 525 536,75	0,00	0,00	116 837,16	0,00	0,00	0,00	0,00	0,00
64138	Autres indemnités non tit.	419 046,01	0,00	0,00	36 493,98	0,00	0,00	0,00	0,00	0,00
64168	Autres emplois d'insertion	119 615,40	0,00	0,00	0,00	0,00	0,00	0,00	0,00	0,00
6417	Rémunérations des apprentis	283 829,33	0,00	0,00	0,00	0,00	0,00	0,00	0,00	0,00
6451	Cotisations à l'U.R.S.S.A.F.	2 134 565,19	0,00	0,00	78 981,28	0,00	0,00	0,00	0,00	0,00
6453	Cotisations aux caisses de retraites	3 472 576,88	0,00	0,00	80 869,88	0,00	0,00	0,00	0,00	0,00
6454	Cotisations aux A.S.S.E.D.I.C.	441 077,50	0,00	0,00	0,00	0,00	0,00	0,00	0,00	0,00
6455	Cotisations pour assurance du personnel	420 084,00	0,00	0,00	0,00	0,00	0,00	0,00	0,00	0,00
6456	Versement au F.N.C. supplément familial	69 370,00	0,00	0,00	0,00	0,00	0,00	0,00	0,00	0,00
6457	Cotis. sociales liées à l'apprentissage	12 751,70	0,00	0,00	0,00	0,00	0,00	0,00	0,00	0,00
6472	Prestations familiales directes	10 313,13	0,00	0,00	0,00	0,00	0,00	0,00	0,00	0,00
64731	Allocations chômage versées directement	46 503,10	0,00	0,00	0,00	0,00	0,00	0,00	0,00	0,00
6475	Médecine du travail, pharmacie	307 035,77	0,00	0,00	0,00	0,00	0,00	0,00	0,00	0,00
6478	Autres charges sociales diverses	397 520,00	0,00	0,00	0,00	0,00	0,00	0,00	0,00	0,00
6488	Autres charges	767 254,55	0,00	0,00	0,00	0,00	0,00	0,00	0,00	0,00
<b>014</b>	<b>Atténuations de produits</b>	<b>15 814,33</b>	<b>0,00</b>	<b>0,00</b>	<b>0,00</b>	<b>0,00</b>	<b>0,00</b>	<b>0,00</b>	<b>0,00</b>	<b>0,00</b>
7391172	Dégrèvt taxe habitat° sur logements vaca	0,00	0,00	0,00	0,00	0,00	0,00	0,00	0,00	0,00
739223	Fonds péréquation ress. com. et intercom	0,00	0,00	0,00	0,00	0,00	0,00	0,00	0,00	0,00
7396	Revers impôt/cercles, maisons jeux (CCAS)	15 814,33	0,00	0,00	0,00	0,00	0,00	0,00	0,00	0,00
<b>042</b>	<b>Opérat° ordre transfert entre sections</b>	<b>0,00</b>	<b>0,00</b>	<b>0,00</b>	<b>0,00</b>	<b>0,00</b>	<b>0,00</b>	<b>0,00</b>	<b>0,00</b>	<b>0,00</b>
675	Valeurs comptables immobilisations cédée	0,00	0,00	0,00	0,00	0,00	0,00	0,00	0,00	0,00
6761	Différences sur réalisations (positives)	0,00	0,00	0,00	0,00	0,00	0,00	0,00	0,00	0,00
6811	Dot. amort. et prov. Immos incorporelles	0,00	0,00	0,00	0,00	0,00	0,00	0,00	0,00	0,00
<b>043</b>	<b>Opérat° ordre intérieur de la section</b>	<b>0,00</b>	<b>0,00</b>	<b>0,00</b>	<b>0,00</b>	<b>0,00</b>	<b>0,00</b>	<b>0,00</b>	<b>0,00</b>	<b>0,00</b>
<b>65</b>	<b>Autres charges de gestion courante</b>	<b>1 194 977,49</b>	<b>1 146 148,86</b>	<b>0,00</b>	<b>12 691,40</b>	<b>0,00</b>	<b>0,00</b>	<b>0,00</b>	<b>20 000,00</b>	<b>0,00</b>
651	Redevances pour licences, logiciels, ...	0,00	0,00	0,00	12 691,40	0,00	0,00	0,00	0,00	0,00
6531	Indemnités	0,00	851 132,74	0,00	0,00	0,00	0,00	0,00	0,00	0,00
6532	Frais de mission	2 441,14	10 582,51	0,00	0,00	0,00	0,00	0,00	0,00	0,00
6533	Cotisations de retraite	0,00	60 550,60	0,00	0,00	0,00	0,00	0,00	0,00	0,00

VILLE DE METZ - 002-00 Ville de Metz - Budget principal - CA - 2020

(2)	Libellé	Sous-fonction 02							Sous-fonction 04	
		020 Administrat° générale collectivité	021 Assemblée locale	022 Administration générale de l'état	023 Information, communication, publicité	024 Fêtes et cérémonies	025 Aides aux assoc. (non classées ailleurs)	026 Cimetières et pompes funèbres	041 Subvention globale	048 Autres act° de coopérat° décentralisée
6534	Cotis. de sécurité sociale - part patron	0,00	221 329,01	0,00	0,00	0,00	0,00	0,00	0,00	0,00
6535	Formation	0,00	2 554,00	0,00	0,00	0,00	0,00	0,00	0,00	0,00
6541	Créances admises en non-valeur	107 572,93	0,00	0,00	0,00	0,00	0,00	0,00	0,00	0,00
6542	Créances éteintes	72 666,64	0,00	0,00	0,00	0,00	0,00	0,00	0,00	0,00
6574	Subv. fonct. Associat°, personnes privée	1 007 071,00	0,00	0,00	0,00	0,00	0,00	0,00	20 000,00	0,00
65888	Autres	5 225,78	0,00	0,00	0,00	0,00	0,00	0,00	0,00	0,00
<b>656</b>	<b>Frais fonctionnement des groupes d'élus</b>	<b>0,00</b>	<b>0,00</b>	<b>0,00</b>	<b>0,00</b>	<b>0,00</b>	<b>0,00</b>	<b>0,00</b>	<b>0,00</b>	<b>0,00</b>
6561	Frais de personnel	0,00	0,00	0,00	0,00	0,00	0,00	0,00	0,00	0,00
6562	Matériel, équipement et fournitures	0,00	0,00	0,00	0,00	0,00	0,00	0,00	0,00	0,00
<b>66</b>	<b>Charges financières</b>	<b>0,00</b>	<b>0,00</b>	<b>0,00</b>	<b>0,00</b>	<b>0,00</b>	<b>0,00</b>	<b>0,00</b>	<b>0,00</b>	<b>0,00</b>
66111	Intérêts réglés à l'échéance	0,00	0,00	0,00	0,00	0,00	0,00	0,00	0,00	0,00
66112	Intérêts - Rattachement des ICNE	0,00	0,00	0,00	0,00	0,00	0,00	0,00	0,00	0,00
6615	Intérêts comptes courants et de dépôts	0,00	0,00	0,00	0,00	0,00	0,00	0,00	0,00	0,00
6688	Autres	0,00	0,00	0,00	0,00	0,00	0,00	0,00	0,00	0,00
<b>67</b>	<b>Charges exceptionnelles</b>	<b>0,00</b>	<b>0,00</b>	<b>0,00</b>	<b>0,00</b>	<b>0,00</b>	<b>0,00</b>	<b>0,00</b>	<b>0,00</b>	<b>0,00</b>
6711	Intérêts moratoires, pénalités / marché	0,00	0,00	0,00	0,00	0,00	0,00	0,00	0,00	0,00
6714	Bourses et prix	0,00	0,00	0,00	0,00	0,00	0,00	0,00	0,00	0,00
6718	Autres charges exceptionnelles gestion	0,00	0,00	0,00	0,00	0,00	0,00	0,00	0,00	0,00
673	Titres annulés (sur exercices antérieurs)	0,00	0,00	0,00	0,00	0,00	0,00	0,00	0,00	0,00
6745	Subv. aux personnes de droit privé	0,00	0,00	0,00	0,00	0,00	0,00	0,00	0,00	0,00
678	Autres charges exceptionnelles	0,00	0,00	0,00	0,00	0,00	0,00	0,00	0,00	0,00
<b>68</b>	<b>Dot. aux amortissements et provisions</b>	<b>0,00</b>	<b>0,00</b>	<b>0,00</b>	<b>0,00</b>	<b>0,00</b>	<b>0,00</b>	<b>0,00</b>	<b>0,00</b>	<b>0,00</b>
<b>Restes à réaliser au 31/12</b>		<b>0,00</b>	<b>0,00</b>	<b>0,00</b>	<b>0,00</b>	<b>0,00</b>	<b>0,00</b>	<b>0,00</b>	<b>0,00</b>	<b>0,00</b>
<b>RECETTES</b>		<b>2 504 083,06</b>	<b>0,00</b>	<b>190 429,83</b>	<b>0,00</b>	<b>0,00</b>	<b>15,00</b>	<b>123 463,29</b>	<b>0,00</b>	<b>0,00</b>
Réalizations		2 504 083,06	0,00	190 429,83	0,00	0,00	15,00	123 463,29	0,00	0,00
<b>002</b>	<b>Résultat de fonctionnement reporté</b>	<b>0,00</b>	<b>0,00</b>	<b>0,00</b>	<b>0,00</b>	<b>0,00</b>	<b>0,00</b>	<b>0,00</b>	<b>0,00</b>	<b>0,00</b>
<b>013</b>	<b>Atténuations de charges</b>	<b>246 905,09</b>	<b>0,00</b>	<b>0,00</b>	<b>0,00</b>	<b>0,00</b>	<b>0,00</b>	<b>0,00</b>	<b>0,00</b>	<b>0,00</b>
6419	Remboursements rémunérations personnel	239 493,07	0,00	0,00	0,00	0,00	0,00	0,00	0,00	0,00
6459	Rembourst charges SS et prévoyance	7 372,02	0,00	0,00	0,00	0,00	0,00	0,00	0,00	0,00



VILLE DE METZ - 002-00 Ville de Metz - Budget principal - CA - 2020

(2)	Libellé	Sous-fonction 02						Sous-fonction 04		
		020 Administrat° générale collectivité	021 Assemblée locale	022 Administration générale de l'état	023 Information, communication, publicité	024 Fêtes et cérémonies	025 Aides aux assoc. (non classées ailleurs)	026 Cimetières et pompes funèbres	041 Subvention globale	048 Autres act° de coopérat° décentralisée
6479	Rembours sur autres charges sociales	40,00	0,00	0,00	0,00	0,00	0,00	0,00	0,00	0,00
<b>042</b>	<b>Opérat° ordre transfert entre sections</b>	<b>0,00</b>	<b>0,00</b>	<b>0,00</b>	<b>0,00</b>	<b>0,00</b>	<b>0,00</b>	<b>0,00</b>	<b>0,00</b>	<b>0,00</b>
7768	Neutral. amort. subv. équip. versées	0,00	0,00	0,00	0,00	0,00	0,00	0,00	0,00	0,00
777	Quote-part subv invest transf cpte résul	0,00	0,00	0,00	0,00	0,00	0,00	0,00	0,00	0,00
7811	Rep. amort. immos corpo. et incorp.	0,00	0,00	0,00	0,00	0,00	0,00	0,00	0,00	0,00
<b>043</b>	<b>Opérat° ordre intérieur de la section</b>	<b>0,00</b>	<b>0,00</b>	<b>0,00</b>	<b>0,00</b>	<b>0,00</b>	<b>0,00</b>	<b>0,00</b>	<b>0,00</b>	<b>0,00</b>
<b>70</b>	<b>Produits des services, du domaine, vente</b>	<b>1 205 319,71</b>	<b>0,00</b>	<b>0,00</b>	<b>0,00</b>	<b>0,00</b>	<b>0,00</b>	<b>117 280,89</b>	<b>0,00</b>	<b>0,00</b>
70311	Concessions cimetières (produit net)	0,00	0,00	0,00	0,00	0,00	0,00	117 280,89	0,00	0,00
7083	Locations diverses (autres qu'immeubles)	87 307,49	0,00	0,00	0,00	0,00	0,00	0,00	0,00	0,00
70841	Mise à dispo personnel B.A. , régies	162 802,47	0,00	0,00	0,00	0,00	0,00	0,00	0,00	0,00
70848	Mise à dispo personnel autres organismes	515 359,29	0,00	0,00	0,00	0,00	0,00	0,00	0,00	0,00
70873	Remb. frais par les C.C.A.S.	101 654,66	0,00	0,00	0,00	0,00	0,00	0,00	0,00	0,00
70876	Remb. frais par le GFP de rattachement	336 184,05	0,00	0,00	0,00	0,00	0,00	0,00	0,00	0,00
7088	Produits activités annexes (abonnements)	2 011,75	0,00	0,00	0,00	0,00	0,00	0,00	0,00	0,00
<b>73</b>	<b>Impôts et taxes</b>	<b>0,00</b>	<b>0,00</b>	<b>0,00</b>	<b>0,00</b>	<b>0,00</b>	<b>0,00</b>	<b>0,00</b>	<b>0,00</b>	<b>0,00</b>
73111	Taxes foncières et d'habitation	0,00	0,00	0,00	0,00	0,00	0,00	0,00	0,00	0,00
7318	Autres impôts locaux ou assimilés	0,00	0,00	0,00	0,00	0,00	0,00	0,00	0,00	0,00
73211	Attribution de compensation	0,00	0,00	0,00	0,00	0,00	0,00	0,00	0,00	0,00
73212	Dotation de solidarité communautaire	0,00	0,00	0,00	0,00	0,00	0,00	0,00	0,00	0,00
73221	FNGIR	0,00	0,00	0,00	0,00	0,00	0,00	0,00	0,00	0,00
7351	Taxe consommation finale d'électricité	0,00	0,00	0,00	0,00	0,00	0,00	0,00	0,00	0,00
7363	Impôt sur les cercles et maisons de jeux	0,00	0,00	0,00	0,00	0,00	0,00	0,00	0,00	0,00
7381	Taxes additionnelles droits de mutation	0,00	0,00	0,00	0,00	0,00	0,00	0,00	0,00	0,00
<b>74</b>	<b>Dotations et participations</b>	<b>497 569,53</b>	<b>0,00</b>	<b>190 429,83</b>	<b>0,00</b>	<b>0,00</b>	<b>0,00</b>	<b>0,00</b>	<b>0,00</b>	<b>0,00</b>
7411	Dotation forfaitaire	0,00	0,00	0,00	0,00	0,00	0,00	0,00	0,00	0,00
74127	Dotation nationale de péréquation	0,00	0,00	0,00	0,00	0,00	0,00	0,00	0,00	0,00

VILLE DE METZ - 002-00 Ville de Metz - Budget principal - CA - 2020

(2)	Libellé	Sous-fonction 02						Sous-fonction 04	
		020 Administrat° générale collectivité	021 Assemblée locale	022 Administration générale de l'état	023 Information, communication, publicité	024 Fêtes et cérémonies	025 Aides aux assoc. (non classées ailleurs)	026 Cimetières et pompes funèbres	041 Subvention globale
744	FCTVA	0,00	0,00	0,00	0,00	0,00	0,00	0,00	0,00
745	Dotation spéciale instituteurs	0,00	0,00	0,00	0,00	0,00	0,00	0,00	0,00
74718	Autres participations Etat	362 472,59	0,00	34 580,83	0,00	0,00	0,00	0,00	0,00
7472	Participat° Régions	2 371,25	0,00	0,00	0,00	0,00	0,00	0,00	0,00
7473	Participat° Départements	4 144,75	0,00	0,00	0,00	0,00	0,00	0,00	0,00
7477	Participat° Budget communautaire et FS	2 710,00	0,00	0,00	0,00	0,00	0,00	0,00	0,00
7478	Participat° Autres organismes	125 870,94	0,00	0,00	0,00	0,00	0,00	0,00	0,00
74834	Etat - Compens. exonérat° taxes foncière	0,00	0,00	0,00	0,00	0,00	0,00	0,00	0,00
74835	Etat - Compens. exonérat° taxe habitat°	0,00	0,00	0,00	0,00	0,00	0,00	0,00	0,00
7484	Dotation de recensement	0,00	0,00	22 419,00	0,00	0,00	0,00	0,00	0,00
7485	Dotation pour les titres sécurisés	0,00	0,00	133 430,00	0,00	0,00	0,00	0,00	0,00
<b>75</b>	<b>Autres produits de gestion courante</b>	<b>544 567,62</b>	<b>0,00</b>	<b>0,00</b>	<b>0,00</b>	<b>0,00</b>	<b>15,00</b>	<b>6 182,40</b>	<b>0,00</b>
752	Revenus des immeubles	1 565,00	0,00	0,00	0,00	0,00	15,00	0,00	0,00
7588	Autres produits div. de gestion courante	543 002,62	0,00	0,00	0,00	0,00	0,00	6 182,40	0,00
<b>76</b>	<b>Produits financiers</b>	<b>0,00</b>	<b>0,00</b>	<b>0,00</b>	<b>0,00</b>	<b>0,00</b>	<b>0,00</b>	<b>0,00</b>	<b>0,00</b>
761	Produits de participations	0,00	0,00	0,00	0,00	0,00	0,00	0,00	0,00
<b>77</b>	<b>Produits exceptionnels</b>	<b>9 721,11</b>	<b>0,00</b>	<b>0,00</b>	<b>0,00</b>	<b>0,00</b>	<b>0,00</b>	<b>0,00</b>	<b>0,00</b>
7711	Dédits et pénalités perçus	0,00	0,00	0,00	0,00	0,00	0,00	0,00	0,00
7714	Recouvr° créances admises en non valeur	0,00	0,00	0,00	0,00	0,00	0,00	0,00	0,00
7718	Autres produits except. opérat° gestion	9 721,11	0,00	0,00	0,00	0,00	0,00	0,00	0,00
773	Mandats annulés (exercices antérieurs)	0,00	0,00	0,00	0,00	0,00	0,00	0,00	0,00
775	Produits des cessions d'immobilisations	0,00	0,00	0,00	0,00	0,00	0,00	0,00	0,00
7788	Produits exceptionnels divers	0,00	0,00	0,00	0,00	0,00	0,00	0,00	0,00
<b>78</b>	<b>Reprise sur amortissements et provisions</b>	<b>0,00</b>	<b>0,00</b>	<b>0,00</b>	<b>0,00</b>	<b>0,00</b>	<b>0,00</b>	<b>0,00</b>	<b>0,00</b>
<b>Restes à réaliser au 31/12</b>		<b>0,00</b>	<b>0,00</b>	<b>0,00</b>	<b>0,00</b>	<b>0,00</b>	<b>0,00</b>	<b>0,00</b>	<b>0,00</b>
<b>SOLDE (3)</b>		<b>-33 699 474,97</b>	<b>-1 153 091,60</b>	<b>119 062,28</b>	<b>-1 185 811,13</b>	<b>0,00</b>	<b>15,00</b>	<b>96 261,09</b>	<b>-20 000,00</b>

(1) La production de cet état est obligatoire pour les communes de 3 500 habitants et plus, les groupements comprenant au moins une telle commune, leurs établissements et services administratifs hormis les caisses des écoles et les services à activité unique érigés en établissement public ou budget annexe (L. 2312-3, R. 2311-1 et R. 2311-10). Dans les communes de 3 500 habitants et plus, le croisement par fonction est fait à un chiffre (correspondant à la fonction). Dans les communes de 10 000 habitants et plus, le croisement par fonction est fait au niveau le plus détaillé de la nomenclature fonctionnelle (sous-fonction ou rubrique). Les groupements et leurs établissements publics suivent les règles de production et de présentation applicables à la commune membre comptant le plus grand nombre d'habitants (articles L. 5211-36 a1 et R. 5211-14 + L. 5711-1 et R. 5711-2 du CGCT).

(2) Le croisement par nature est fait au niveau de chacun des articles budgétaires.

(3) Le solde correspond à la différence entre les recettes et les dépenses. Les dépenses et les recettes correspondent à la somme des dépenses et des Réalisations ainsi que des restes à réaliser et des reports (ligne budgétaire 001 et 002). Les lignes reports 001 et 002 apparaissent à la colonne 01-Non ventilables.

<b>IV – ANNEXES</b>	<b>IV</b>
<b>ELEMENTS DU BILAN PRESENTATION CROISEE PAR FONCTION (1) – DETAIL FONCTIONNEMENT</b>	<b>A1.1</b>

### FONCTION 1 – Sécurité et salubrité publiques

(2)	Libellé	11 Sécurité intérieure	12 Hygiène et salubrité publique	Total
<b>DEPENSES</b>		<b>5 755 476,30</b>	<b>1 500 548,88</b>	<b>7 256 025,18</b>
Réalizations		5 755 476,30	1 500 548,88	7 256 025,18
<b>002</b>	<b>Résultat de fonctionnement reporté</b>	<b>0,00</b>	<b>0,00</b>	<b>0,00</b>
<b>011</b>	<b>Charges à caractère général</b>	<b>76 745,51</b>	<b>570 637,19</b>	<b>647 382,70</b>
60623	Alimentation	1 236,07	0,00	1 236,07
60628	Autres fournitures non stockées	1 690,89	140 200,02	141 890,91
60631	Fournitures d'entretien	777,00	87 093,95	87 870,95
60632	Fournitures de petit équipement	5 433,94	266,92	5 700,86
60636	Vêtements de travail	422,52	0,00	422,52
6064	Fournitures administratives	568,80	808,66	1 377,46
611	Contrats de prestations de services	2 041,84	5 617,44	7 659,28
6135	Locations mobilières	0,00	4 145,80	4 145,80
615232	Entretien, réparations réseaux	586,84	0,00	586,84
61558	Entretien autres biens mobiliers	2 337,60	0,00	2 337,60
6156	Maintenance	15 268,80	0,00	15 268,80
6182	Documentation générale et technique	0,00	15,30	15,30
6226	Honoraires	42 986,65	0,00	42 986,65
6236	Catalogues et imprimés	1 354,56	0,00	1 354,56
6237	Publications	2 040,00	0,00	2 040,00
6281	Concours divers (cotisations)	0,00	2 571,00	2 571,00
6283	Frais de nettoyage des locaux	0,00	329 918,10	329 918,10
<b>012</b>	<b>Charges de personnel, frais assimilés</b>	<b>5 678 730,79</b>	<b>929 911,69</b>	<b>6 608 642,48</b>
6331	Versement de transport	55 022,62	9 884,45	64 907,07
6332	Cotisations versées au F.N.A.L.	13 872,20	2 462,95	16 335,15
6336	Cotisations CNFPT et CDGFPT	20 624,95	3 648,39	24 273,34
64111	Rémunération principale titulaires	2 813 605,63	419 085,13	3 232 690,76
64112	NBI, SFT, indemnité résidence	129 412,67	6 934,84	136 347,51
64118	Autres indemnités titulaires	1 126 763,86	168 743,92	1 295 507,78
64131	Rémunérations non tit.	223 221,49	61 432,48	284 653,97
64138	Autres indemnités non tit.	20 313,91	31 496,57	51 810,48
6451	Cotisations à l'U.R.S.S.A.F.	458 081,20	89 030,34	547 111,54
6453	Cotisations aux caisses de retraites	817 812,26	137 192,62	955 004,88
<b>014</b>	<b>Atténuations de produits</b>	<b>0,00</b>	<b>0,00</b>	<b>0,00</b>
<b>042</b>	<b>Opérat° ordre transfert entre sections</b>	<b>0,00</b>	<b>0,00</b>	<b>0,00</b>
<b>043</b>	<b>Opérat° ordre intérieur de la section</b>	<b>0,00</b>	<b>0,00</b>	<b>0,00</b>
<b>65</b>	<b>Autres charges de gestion courante</b>	<b>0,00</b>	<b>0,00</b>	<b>0,00</b>
<b>656</b>	<b>Frais fonctionnement des groupes d'élus</b>	<b>0,00</b>	<b>0,00</b>	<b>0,00</b>
<b>66</b>	<b>Charges financières</b>	<b>0,00</b>	<b>0,00</b>	<b>0,00</b>

VILLE DE METZ - 002-00 Ville de Metz - Budget principal - CA - 2020

(2)	Libellé	11 Sécurité intérieure	12 Hygiène et salubrité publique	Total
67	Charges exceptionnelles	0,00	0,00	0,00
68	Dot. aux amortissements et provisions	0,00	0,00	0,00
	Restes à réaliser au 31/12	0,00	0,00	0,00
	<b>RECETTES</b>	<b>17 500,00</b>	<b>579 036,00</b>	<b>596 536,00</b>
	Réalisations	17 500,00	579 036,00	596 536,00
002	Résultat de fonctionnement reporté	0,00	0,00	0,00
013	Atténuations de charges	0,00	0,00	0,00
042	Opérat° ordre transfert entre sections	0,00	0,00	0,00
043	Opérat° ordre intérieur de la section	0,00	0,00	0,00
70	Produits des services, du domaine, vente	0,00	0,00	0,00
73	Impôts et taxes	0,00	0,00	0,00
74	Dotations et participations	0,00	579 036,00	579 036,00
7461	DGD	0,00	579 036,00	579 036,00
75	Autres produits de gestion courante	17 500,00	0,00	17 500,00
757	Redevances versées par fermiers, conces.	17 500,00	0,00	17 500,00
76	Produits financiers	0,00	0,00	0,00
77	Produits exceptionnels	0,00	0,00	0,00
78	Reprise sur amortissements et provisions	0,00	0,00	0,00
	Restes à réaliser au 31/12	0,00	0,00	0,00
	<b>SOLDE (3)</b>	<b>-5 737 976,30</b>	<b>-921 512,88</b>	<b>-6 659 489,18</b>

(2)	Libellé	Sous-fonction 11				
		110 Services communs	111 Police nationale	112 Police municipale	113 Pompiers, incendies et secours	114 Autres services de protection civile
	<b>DEPENSES</b>	<b>4 750,00</b>	<b>0,00</b>	<b>5 708 775,22</b>	<b>0,00</b>	<b>41 951,08</b>
	Réalisations	4 750,00	0,00	5 708 775,22	0,00	41 951,08
002	Résultat de fonctionnement reporté	0,00	0,00	0,00	0,00	0,00
011	Charges à caractère général	4 750,00	0,00	30 044,43	0,00	41 951,08
60623	Alimentation	0,00	0,00	1 137,88	0,00	98,19
60628	Autres fournitures non stockées	0,00	0,00	1 690,89	0,00	0,00
60631	Fournitures d'entretien	0,00	0,00	777,00	0,00	0,00
60632	Fournitures de petit équipement	0,00	0,00	5 433,94	0,00	0,00
60636	Vêtements de travail	0,00	0,00	422,52	0,00	0,00
6064	Fournitures administratives	0,00	0,00	568,80	0,00	0,00
611	Contrats de prestations de services	2 710,00	0,00	465,60	0,00	-1 133,76
6135	Locations mobilières	0,00	0,00	0,00	0,00	0,00
615232	Entretien, réparations réseaux	0,00	0,00	586,84	0,00	0,00
61558	Entretien autres biens mobiliers	0,00	0,00	2 337,60	0,00	0,00
6156	Maintenance	0,00	0,00	15 268,80	0,00	0,00
6182	Documentation générale et technique	0,00	0,00	0,00	0,00	0,00
6226	Honoraires	0,00	0,00	0,00	0,00	42 986,65
6236	Catalogues et imprimés	0,00	0,00	1 354,56	0,00	0,00
6237	Publications	2 040,00	0,00	0,00	0,00	0,00
6281	Concours divers (cotisations)	0,00	0,00	0,00	0,00	0,00
6283	Frais de nettoyage des locaux	0,00	0,00	0,00	0,00	0,00

VILLE DE METZ - 002-00 Ville de Metz - Budget principal - CA - 2020

(2)	Libellé	Sous-fonction 11				
		110 Services communs	111 Police nationale	112 Police municipale	113 Pompiers, incendies et secours	114 Autres services de protection civile
<b>012</b>	<b>Charges de personnel, frais assimilés</b>	<b>0,00</b>	<b>0,00</b>	<b>5 678 730,79</b>	<b>0,00</b>	<b>0,00</b>
6331	Versement de transport	0,00	0,00	55 022,62	0,00	0,00
6332	Cotisations versées au F.N.A.L.	0,00	0,00	13 872,20	0,00	0,00
6336	Cotisations CNFPT et CDGFPT	0,00	0,00	20 624,95	0,00	0,00
64111	Rémunération principale titulaires	0,00	0,00	2 813 605,63	0,00	0,00
64112	NBI, SFT, indemnité résidence	0,00	0,00	129 412,67	0,00	0,00
64118	Autres indemnités titulaires	0,00	0,00	1 126 763,86	0,00	0,00
64131	Rémunérations non tit.	0,00	0,00	223 221,49	0,00	0,00
64138	Autres indemnités non tit.	0,00	0,00	20 313,91	0,00	0,00
6451	Cotisations à l'U.R.S.S.A.F.	0,00	0,00	458 081,20	0,00	0,00
6453	Cotisations aux caisses de retraites	0,00	0,00	817 812,26	0,00	0,00
<b>014</b>	<b>Atténuations de produits</b>	<b>0,00</b>	<b>0,00</b>	<b>0,00</b>	<b>0,00</b>	<b>0,00</b>
<b>042</b>	<b>Opérat° ordre transfert entre sections</b>	<b>0,00</b>	<b>0,00</b>	<b>0,00</b>	<b>0,00</b>	<b>0,00</b>
<b>043</b>	<b>Opérat° ordre intérieur de la section</b>	<b>0,00</b>	<b>0,00</b>	<b>0,00</b>	<b>0,00</b>	<b>0,00</b>
<b>65</b>	<b>Autres charges de gestion courante</b>	<b>0,00</b>	<b>0,00</b>	<b>0,00</b>	<b>0,00</b>	<b>0,00</b>
<b>656</b>	<b>Frais fonctionnement des groupes d'élus</b>	<b>0,00</b>	<b>0,00</b>	<b>0,00</b>	<b>0,00</b>	<b>0,00</b>
<b>66</b>	<b>Charges financières</b>	<b>0,00</b>	<b>0,00</b>	<b>0,00</b>	<b>0,00</b>	<b>0,00</b>
<b>67</b>	<b>Charges exceptionnelles</b>	<b>0,00</b>	<b>0,00</b>	<b>0,00</b>	<b>0,00</b>	<b>0,00</b>
<b>68</b>	<b>Dot. aux amortissements et provisions</b>	<b>0,00</b>	<b>0,00</b>	<b>0,00</b>	<b>0,00</b>	<b>0,00</b>
Restes à réaliser au 31/12		0,00	0,00	0,00	0,00	0,00
<b>RECETTES</b>		<b>0,00</b>	<b>0,00</b>	<b>17 500,00</b>	<b>0,00</b>	<b>0,00</b>
Réalizations		0,00	0,00	17 500,00	0,00	0,00
<b>002</b>	<b>Résultat de fonctionnement reporté</b>	<b>0,00</b>	<b>0,00</b>	<b>0,00</b>	<b>0,00</b>	<b>0,00</b>
<b>013</b>	<b>Atténuations de charges</b>	<b>0,00</b>	<b>0,00</b>	<b>0,00</b>	<b>0,00</b>	<b>0,00</b>
<b>042</b>	<b>Opérat° ordre transfert entre sections</b>	<b>0,00</b>	<b>0,00</b>	<b>0,00</b>	<b>0,00</b>	<b>0,00</b>
<b>043</b>	<b>Opérat° ordre intérieur de la section</b>	<b>0,00</b>	<b>0,00</b>	<b>0,00</b>	<b>0,00</b>	<b>0,00</b>
<b>70</b>	<b>Produits des services, du domaine, vente</b>	<b>0,00</b>	<b>0,00</b>	<b>0,00</b>	<b>0,00</b>	<b>0,00</b>
<b>73</b>	<b>Impôts et taxes</b>	<b>0,00</b>	<b>0,00</b>	<b>0,00</b>	<b>0,00</b>	<b>0,00</b>
<b>74</b>	<b>Dotations et participations</b>	<b>0,00</b>	<b>0,00</b>	<b>0,00</b>	<b>0,00</b>	<b>0,00</b>
7461	DGD	0,00	0,00	0,00	0,00	0,00
<b>75</b>	<b>Autres produits de gestion courante</b>	<b>0,00</b>	<b>0,00</b>	<b>17 500,00</b>	<b>0,00</b>	<b>0,00</b>
757	Redevances versées par fermiers, conces.	0,00	0,00	17 500,00	0,00	0,00
<b>76</b>	<b>Produits financiers</b>	<b>0,00</b>	<b>0,00</b>	<b>0,00</b>	<b>0,00</b>	<b>0,00</b>
<b>77</b>	<b>Produits exceptionnels</b>	<b>0,00</b>	<b>0,00</b>	<b>0,00</b>	<b>0,00</b>	<b>0,00</b>
<b>78</b>	<b>Reprise sur amortissements et provisions</b>	<b>0,00</b>	<b>0,00</b>	<b>0,00</b>	<b>0,00</b>	<b>0,00</b>
Restes à réaliser au 31/12		0,00	0,00	0,00	0,00	0,00
<b>SOLDE (3)</b>		<b>-4 750,00</b>	<b>0,00</b>	<b>-5 691 275,22</b>	<b>0,00</b>	<b>-41 951,08</b>

(1) La production de cet état est obligatoire pour les communes de 3 500 habitants et plus, les groupements comprenant au moins une telle commune, leurs établissements et services administratifs hormis les caisses des écoles et les services à activité unique érigés en établissement public ou budget annexe (L. 2312-3, R. 2311-1 et R. 2311-10). Dans les communes de 3 500 habitants et plus, le croisement par fonction est fait à un chiffre (correspondant à la fonction). Dans les communes de 10 000 habitants et plus, le croisement par fonction est fait au niveau le plus détaillé de la nomenclature fonctionnelle (sous-fonction ou rubrique). Les groupements et leurs établissements publics suivent les règles de production et de présentation applicables à la commune membre comptant le plus grand nombre d'habitants (articles L. 5211-36 a1 et R. 5211-14 + L. 5711-1 et R. 5711-2 du CGCT).

(2) Le croisement par nature est fait au niveau de chacun des articles budgétaires.

**VILLE DE METZ - 002-00 Ville de Metz - Budget principal - CA - 2020**

(3) Le solde correspond à la différence entre les recettes et les dépenses. Les dépenses et les recettes correspondent à la somme des dépenses et des Réalisations ainsi que des restes à réaliser et des reports (ligne budgétaire 001 et 002). Les lignes reports 001 et 002 apparaissent à la colonne 01-Non ventilables.

<b>IV – ANNEXES</b>	<b>IV</b>
<b>ELEMENTS DU BILAN PRESENTATION CROISEE PAR FONCTION (1) – DETAIL FONCTIONNEMENT</b>	<b>A1.1</b>

**FONCTION 2 – Enseignement - Formation**

(2)	Libellé	20 Services communs	21 Enseignement du premier degré	22 Enseignement du deuxième degré	23 Enseignement supérieur	24 Formation continue	25 Services annexes de l'enseignement	Total
<b>DEPENSES</b>		<b>6 710 633,60</b>	<b>2 109 881,00</b>	<b>0,00</b>	<b>39 852,93</b>	<b>0,00</b>	<b>10 375 372,45</b>	<b>19 235 739,98</b>
Réalizations		6 710 633,60	2 109 881,00	0,00	39 852,93	0,00	10 375 372,45	19 235 739,98
<b>002</b>	<b>Résultat de fonctionnement reporté</b>	<b>0,00</b>	<b>0,00</b>	<b>0,00</b>	<b>0,00</b>	<b>0,00</b>	<b>0,00</b>	<b>0,00</b>
<b>011</b>	<b>Charges à caractère général</b>	<b>3 478,25</b>	<b>1 623 360,40</b>	<b>0,00</b>	<b>23 121,88</b>	<b>0,00</b>	<b>3 996 131,46</b>	<b>5 646 091,99</b>
6042	Achats prestat° services (hors terrains)	0,00	0,00	0,00	0,00	0,00	3 414 651,64	3 414 651,64
60611	Eau et assainissement	0,00	80 932,88	0,00	0,00	0,00	0,00	80 932,88
60623	Alimentation	0,00	0,00	0,00	-180,00	0,00	0,00	-180,00
60628	Autres fournitures non stockées	0,00	70 660,34	0,00	0,00	0,00	2 903,48	73 563,82
60631	Fournitures d'entretien	0,00	0,00	0,00	0,00	0,00	903,60	903,60
60632	Fournitures de petit équipement	0,00	58 979,48	0,00	0,00	0,00	45 397,72	104 377,20
6064	Fournitures administratives	0,00	0,00	0,00	0,00	0,00	5 473,21	5 473,21
6067	Fournitures scolaires	0,00	310 639,99	0,00	0,00	0,00	33 311,25	343 951,24
611	Contrats de prestations de services	1 890,85	0,00	0,00	0,00	0,00	0,00	1 890,85
6135	Locations mobilières	0,00	1 296,29	0,00	0,00	0,00	81 422,24	82 718,53
615221	Entretien, réparations bâtiments publics	0,00	25 804,79	0,00	0,00	0,00	7 863,15	33 667,94
615232	Entretien, réparations réseaux	0,00	480,15	0,00	0,00	0,00	0,00	480,15
6156	Maintenance	0,00	5 654,28	0,00	0,00	0,00	65 100,00	70 754,28
6182	Documentation générale et technique	0,00	1 827,99	0,00	0,00	0,00	0,00	1 827,99
6188	Autres frais divers	0,00	0,00	0,00	-790,00	0,00	468,00	-322,00
6226	Honoraires	0,00	25 360,80	0,00	0,00	0,00	0,00	25 360,80
6232	Fêtes et cérémonies	159,96	15 325,10	0,00	15 256,58	0,00	-523,13	30 218,51
6238	Divers	0,00	0,00	0,00	123,19	0,00	0,00	123,19
6247	Transports collectifs	0,00	0,00	0,00	495,00	0,00	324 160,30	324 655,30
6257	Réceptions	0,00	0,00	0,00	-192,00	0,00	0,00	-192,00
6281	Concours divers (cotisations)	1 150,00	0,00	0,00	4 209,11	0,00	0,00	5 359,11
6283	Frais de nettoyage des locaux	0,00	1 024 198,31	0,00	0,00	0,00	0,00	1 024 198,31
62873	Remb. frais au CCAS	0,00	0,00	0,00	0,00	0,00	15 000,00	15 000,00
6288	Autres services extérieurs	277,44	2 200,00	0,00	4 200,00	0,00	0,00	6 677,44
<b>012</b>	<b>Charges de personnel, frais assimilés</b>	<b>6 700 155,35</b>	<b>0,00</b>	<b>0,00</b>	<b>0,00</b>	<b>0,00</b>	<b>6 300 053,99</b>	<b>13 000 209,34</b>
6331	Versement de transport	67 088,43	0,00	0,00	0,00	0,00	81 042,21	148 130,64
6332	Cotisations versées au F.N.A.L.	19 182,02	0,00	0,00	0,00	0,00	20 369,28	39 551,30
6336	Cotisations CNFPT et CDGFPT	28 073,38	0,00	0,00	0,00	0,00	29 357,36	57 430,74
64111	Rémunération principale titulaires	3 264 979,04	0,00	0,00	0,00	0,00	1 385 967,28	4 650 946,32
64112	NBI, SFT, indemnité résidence	129 935,65	0,00	0,00	0,00	0,00	40 373,82	170 309,47
64118	Autres indemnités titulaires	744 722,36	0,00	0,00	0,00	0,00	333 688,48	1 078 410,84
64131	Rémunérations non tit.	627 225,16	0,00	0,00	0,00	0,00	2 580 275,45	3 207 500,61
64136	Indemnités préavis, licenciement non tit	0,00	0,00	0,00	0,00	0,00	4 530,00	4 530,00

VILLE DE METZ - 002-00 Ville de Metz - Budget principal - CA - 2020

(2)	Libellé	20 Services communs	21 Enseignement du premier degré	22 Enseignement du deuxième degré	23 Enseignement supérieur	24 Formation continue	25 Services annexes de l'enseignement	Total
64138	Autres indemnités non tit.	63 707,53	0,00	0,00	0,00	0,00	220 122,64	283 830,17
6451	Cotisations à l'U.R.S.S.A.F.	693 742,84	0,00	0,00	0,00	0,00	1 055 340,92	1 749 083,76
6453	Cotisations aux caisses de retraites	1 061 498,94	0,00	0,00	0,00	0,00	548 986,55	1 610 485,49
<b>014</b>	<b>Atténuations de produits</b>	<b>0,00</b>	<b>0,00</b>	<b>0,00</b>	<b>0,00</b>	<b>0,00</b>	<b>0,00</b>	<b>0,00</b>
<b>042</b>	<b>Opérat° ordre transfert entre sections</b>	<b>0,00</b>	<b>0,00</b>	<b>0,00</b>	<b>0,00</b>	<b>0,00</b>	<b>0,00</b>	<b>0,00</b>
<b>043</b>	<b>Opérat° ordre intérieur de la section</b>	<b>0,00</b>	<b>0,00</b>	<b>0,00</b>	<b>0,00</b>	<b>0,00</b>	<b>0,00</b>	<b>0,00</b>
<b>65</b>	<b>Autres charges de gestion courante</b>	<b>7 000,00</b>	<b>486 520,60</b>	<b>0,00</b>	<b>16 731,05</b>	<b>0,00</b>	<b>79 187,00</b>	<b>589 438,65</b>
651	Redevances pour licences, logiciels, ...	0,00	0,00	0,00	501,05	0,00	0,00	501,05
6558	Autres contributions obligatoires	0,00	175 303,60	0,00	0,00	0,00	0,00	175 303,60
6574	Subv. fonct. Associat°, personnes privée	7 000,00	311 217,00	0,00	16 230,00	0,00	79 187,00	413 634,00
<b>656</b>	<b>Frais fonctionnement des groupes d'élus</b>	<b>0,00</b>	<b>0,00</b>	<b>0,00</b>	<b>0,00</b>	<b>0,00</b>	<b>0,00</b>	<b>0,00</b>
<b>66</b>	<b>Charges financières</b>	<b>0,00</b>	<b>0,00</b>	<b>0,00</b>	<b>0,00</b>	<b>0,00</b>	<b>0,00</b>	<b>0,00</b>
<b>67</b>	<b>Charges exceptionnelles</b>	<b>0,00</b>	<b>0,00</b>	<b>0,00</b>	<b>0,00</b>	<b>0,00</b>	<b>0,00</b>	<b>0,00</b>
<b>68</b>	<b>Dot. aux amortissements et provisions</b>	<b>0,00</b>	<b>0,00</b>	<b>0,00</b>	<b>0,00</b>	<b>0,00</b>	<b>0,00</b>	<b>0,00</b>
	<b>Restes à réaliser au 31/12</b>	<b>0,00</b>	<b>0,00</b>	<b>0,00</b>	<b>0,00</b>	<b>0,00</b>	<b>0,00</b>	<b>0,00</b>
	<b>RECETTES</b>	<b>0,00</b>	<b>144 322,52</b>	<b>0,00</b>	<b>14 651,80</b>	<b>0,00</b>	<b>2 023 748,19</b>	<b>2 182 722,51</b>
	<b>Réalisations</b>	<b>0,00</b>	<b>144 322,52</b>	<b>0,00</b>	<b>14 651,80</b>	<b>0,00</b>	<b>2 023 748,19</b>	<b>2 182 722,51</b>
<b>002</b>	<b>Résultat de fonctionnement reporté</b>	<b>0,00</b>	<b>0,00</b>	<b>0,00</b>	<b>0,00</b>	<b>0,00</b>	<b>0,00</b>	<b>0,00</b>
<b>013</b>	<b>Atténuations de charges</b>	<b>0,00</b>	<b>0,00</b>	<b>0,00</b>	<b>0,00</b>	<b>0,00</b>	<b>0,00</b>	<b>0,00</b>
<b>042</b>	<b>Opérat° ordre transfert entre sections</b>	<b>0,00</b>	<b>0,00</b>	<b>0,00</b>	<b>0,00</b>	<b>0,00</b>	<b>0,00</b>	<b>0,00</b>
<b>043</b>	<b>Opérat° ordre intérieur de la section</b>	<b>0,00</b>	<b>0,00</b>	<b>0,00</b>	<b>0,00</b>	<b>0,00</b>	<b>0,00</b>	<b>0,00</b>
<b>70</b>	<b>Produits des services, du domaine, vente</b>	<b>0,00</b>	<b>0,00</b>	<b>0,00</b>	<b>0,00</b>	<b>0,00</b>	<b>1 556 902,60</b>	<b>1 556 902,60</b>
7067	Redev. services périscolaires et enseign	0,00	0,00	0,00	0,00	0,00	1 556 902,60	1 556 902,60
<b>73</b>	<b>Impôts et taxes</b>	<b>0,00</b>	<b>0,00</b>	<b>0,00</b>	<b>0,00</b>	<b>0,00</b>	<b>0,00</b>	<b>0,00</b>
<b>74</b>	<b>Dotations et participations</b>	<b>0,00</b>	<b>144 322,52</b>	<b>0,00</b>	<b>14 651,80</b>	<b>0,00</b>	<b>430 725,37</b>	<b>589 699,69</b>
74718	Autres participations Etat	0,00	33 368,52	0,00	0,00	0,00	640 783,33	674 151,85
7472	Participat° Régions	0,00	0,00	0,00	14 651,80	0,00	0,00	14 651,80
74741	Participat° Communes du GFP	0,00	75 996,00	0,00	0,00	0,00	0,00	75 996,00
74748	Participat° Autres communes	0,00	34 958,00	0,00	0,00	0,00	0,00	34 958,00
7478	Participat° Autres organismes	0,00	0,00	0,00	0,00	0,00	-210 057,96	-210 057,96
<b>75</b>	<b>Autres produits de gestion courante</b>	<b>0,00</b>	<b>0,00</b>	<b>0,00</b>	<b>0,00</b>	<b>0,00</b>	<b>0,00</b>	<b>0,00</b>
<b>76</b>	<b>Produits financiers</b>	<b>0,00</b>	<b>0,00</b>	<b>0,00</b>	<b>0,00</b>	<b>0,00</b>	<b>0,00</b>	<b>0,00</b>
<b>77</b>	<b>Produits exceptionnels</b>	<b>0,00</b>	<b>0,00</b>	<b>0,00</b>	<b>0,00</b>	<b>0,00</b>	<b>36 120,22</b>	<b>36 120,22</b>
773	Mandats annulés (exercices antérieurs)	0,00	0,00	0,00	0,00	0,00	36 120,22	36 120,22
<b>78</b>	<b>Reprise sur amortissements et provisions</b>	<b>0,00</b>	<b>0,00</b>	<b>0,00</b>	<b>0,00</b>	<b>0,00</b>	<b>0,00</b>	<b>0,00</b>
	<b>Restes à réaliser au 31/12</b>	<b>0,00</b>	<b>0,00</b>	<b>0,00</b>	<b>0,00</b>	<b>0,00</b>	<b>0,00</b>	<b>0,00</b>
	<b>SOLDE (3)</b>	<b>-6 710 633,60</b>	<b>-1 965 558,48</b>	<b>0,00</b>	<b>-25 201,13</b>	<b>0,00</b>	<b>-8 351 624,26</b>	<b>-17 053 017,47</b>



VILLE DE METZ - 002-00 Ville de Metz - Budget principal - CA - 2020

(2)	Libellé	Sous-fonction 21			Sous-fonction 25				
		211 Ecoles maternelles	212 Ecoles primaires	213 Classes regroupées	251 Hébergement et restauration scolaire	252 Transports scolaires	253 Sport scolaire	254 Médecine scolaire	255 Classes de découverte et autres services
<b>DEPENSES</b>		<b>164 488,18</b>	<b>1 228 865,30</b>	<b>716 527,52</b>	<b>7 929 669,81</b>	<b>65 395,88</b>	<b>0,00</b>	<b>11 946,45</b>	<b>2 368 360,31</b>
<b>Réalisations</b>		<b>164 488,18</b>	<b>1 228 865,30</b>	<b>716 527,52</b>	<b>7 929 669,81</b>	<b>65 395,88</b>	<b>0,00</b>	<b>11 946,45</b>	<b>2 368 360,31</b>
<b>002</b>	<b>Résultat de fonctionnement reporté</b>	<b>0,00</b>	<b>0,00</b>	<b>0,00</b>	<b>0,00</b>	<b>0,00</b>	<b>0,00</b>	<b>0,00</b>	<b>0,00</b>
<b>011</b>	<b>Charges à caractère général</b>	<b>164 488,18</b>	<b>1 228 865,30</b>	<b>230 006,92</b>	<b>1 629 615,82</b>	<b>65 395,88</b>	<b>0,00</b>	<b>11 946,45</b>	<b>2 289 173,31</b>
6042	Achats prestat° services (hors terrains)	0,00	0,00	0,00	1 167 028,45	0,00	0,00	0,00	2 247 623,19
60611	Eau et assainissement	0,00	0,00	80 932,88	0,00	0,00	0,00	0,00	0,00
60623	Alimentation	0,00	0,00	0,00	0,00	0,00	0,00	0,00	0,00
60628	Autres fournitures non stockées	29 852,08	7 750,00	33 058,26	1 797,61	0,00	0,00	0,00	1 105,87
60631	Fournitures d'entretien	0,00	0,00	0,00	903,60	0,00	0,00	0,00	0,00
60632	Fournitures de petit équipement	1 560,01	0,00	57 419,47	42 884,01	0,00	0,00	0,00	2 513,71
6064	Fournitures administratives	0,00	0,00	0,00	4 726,76	0,00	0,00	746,45	0,00
6067	Fournitures scolaires	117 540,00	193 099,99	0,00	0,00	0,00	0,00	11 200,00	22 111,25
611	Contrats de prestations de services	0,00	0,00	0,00	0,00	0,00	0,00	0,00	0,00
6135	Locations mobilières	0,00	0,00	1 296,29	81 422,24	0,00	0,00	0,00	0,00
615221	Entretien, réparations bâtiments publics	0,00	0,00	25 804,79	0,00	0,00	0,00	0,00	7 863,15
615232	Entretien, réparations réseaux	0,00	0,00	480,15	0,00	0,00	0,00	0,00	0,00
6156	Maintenance	0,00	0,00	5 654,28	65 100,00	0,00	0,00	0,00	0,00
6182	Documentation générale et technique	210,99	1 617,00	0,00	0,00	0,00	0,00	0,00	0,00
6188	Autres frais divers	0,00	0,00	0,00	468,00	0,00	0,00	0,00	0,00
6226	Honoraires	0,00	0,00	25 360,80	0,00	0,00	0,00	0,00	0,00
6232	Fêtes et cérémonies	15 325,10	0,00	0,00	-583,13	0,00	0,00	0,00	60,00
6238	Divers	0,00	0,00	0,00	0,00	0,00	0,00	0,00	0,00
6247	Transports collectifs	0,00	0,00	0,00	250 868,28	65 395,88	0,00	0,00	7 896,14
6257	Réceptions	0,00	0,00	0,00	0,00	0,00	0,00	0,00	0,00
6281	Concours divers (cotisations)	0,00	0,00	0,00	0,00	0,00	0,00	0,00	0,00
6283	Frais de nettoyage des locaux	0,00	1 024 198,31	0,00	0,00	0,00	0,00	0,00	0,00
62873	Remb. frais au CCAS	0,00	0,00	0,00	15 000,00	0,00	0,00	0,00	0,00
6288	Autres services extérieurs	0,00	2 200,00	0,00	0,00	0,00	0,00	0,00	0,00
<b>012</b>	<b>Charges de personnel, frais assimilés</b>	<b>0,00</b>	<b>0,00</b>	<b>0,00</b>	<b>6 300 053,99</b>	<b>0,00</b>	<b>0,00</b>	<b>0,00</b>	<b>0,00</b>
6331	Versement de transport	0,00	0,00	0,00	81 042,21	0,00	0,00	0,00	0,00
6332	Cotisations versées au F.N.A.L.	0,00	0,00	0,00	20 369,28	0,00	0,00	0,00	0,00
6336	Cotisations CNFPT et CDGFPT	0,00	0,00	0,00	29 357,36	0,00	0,00	0,00	0,00
64111	Rémunération principale titulaires	0,00	0,00	0,00	1 385 967,28	0,00	0,00	0,00	0,00
64112	NBI, SFT, indemnité résidence	0,00	0,00	0,00	40 373,82	0,00	0,00	0,00	0,00
64118	Autres indemnités titulaires	0,00	0,00	0,00	333 688,48	0,00	0,00	0,00	0,00
64131	Rémunérations non tit.	0,00	0,00	0,00	2 580 275,45	0,00	0,00	0,00	0,00
64136	Indemnités préavis, licenciement non tit	0,00	0,00	0,00	4 530,00	0,00	0,00	0,00	0,00
64138	Autres indemnités non tit.	0,00	0,00	0,00	220 122,64	0,00	0,00	0,00	0,00
6451	Cotisations à l'U.R.S.S.A.F.	0,00	0,00	0,00	1 055 340,92	0,00	0,00	0,00	0,00
6453	Cotisations aux caisses de retraites	0,00	0,00	0,00	548 986,55	0,00	0,00	0,00	0,00
<b>014</b>	<b>Atténuations de produits</b>	<b>0,00</b>	<b>0,00</b>	<b>0,00</b>	<b>0,00</b>	<b>0,00</b>	<b>0,00</b>	<b>0,00</b>	<b>0,00</b>
<b>042</b>	<b>Opérat° ordre transfert entre sections</b>	<b>0,00</b>	<b>0,00</b>	<b>0,00</b>	<b>0,00</b>	<b>0,00</b>	<b>0,00</b>	<b>0,00</b>	<b>0,00</b>
<b>043</b>	<b>Opérat° ordre intérieur de la section</b>	<b>0,00</b>	<b>0,00</b>	<b>0,00</b>	<b>0,00</b>	<b>0,00</b>	<b>0,00</b>	<b>0,00</b>	<b>0,00</b>
<b>65</b>	<b>Autres charges de gestion courante</b>	<b>0,00</b>	<b>0,00</b>	<b>486 520,60</b>	<b>0,00</b>	<b>0,00</b>	<b>0,00</b>	<b>0,00</b>	<b>79 187,00</b>

VILLE DE METZ - 002-00 Ville de Metz - Budget principal - CA - 2020

(2)	Libellé	Sous-fonction 21			Sous-fonction 25				
		211 Ecoles maternelles	212 Ecoles primaires	213 Classes regroupées	251 Hébergement et restauration scolaire	252 Transports scolaires	253 Sport scolaire	254 Médecine scolaire	255 Classes de découverte et autres services
651	Redevances pour licences, logiciels, ...	0,00	0,00	0,00	0,00	0,00	0,00	0,00	0,00
6558	Autres contributions obligatoires	0,00	0,00	175 303,60	0,00	0,00	0,00	0,00	0,00
6574	Subv. fonct. Associat°, personnes privée	0,00	0,00	311 217,00	0,00	0,00	0,00	0,00	79 187,00
<b>656</b>	<b>Frais fonctionnement des groupes d'élus</b>	<b>0,00</b>	<b>0,00</b>	<b>0,00</b>	<b>0,00</b>	<b>0,00</b>	<b>0,00</b>	<b>0,00</b>	<b>0,00</b>
<b>66</b>	<b>Charges financières</b>	<b>0,00</b>	<b>0,00</b>	<b>0,00</b>	<b>0,00</b>	<b>0,00</b>	<b>0,00</b>	<b>0,00</b>	<b>0,00</b>
<b>67</b>	<b>Charges exceptionnelles</b>	<b>0,00</b>	<b>0,00</b>	<b>0,00</b>	<b>0,00</b>	<b>0,00</b>	<b>0,00</b>	<b>0,00</b>	<b>0,00</b>
<b>68</b>	<b>Dot. aux amortissements et provisions</b>	<b>0,00</b>	<b>0,00</b>	<b>0,00</b>	<b>0,00</b>	<b>0,00</b>	<b>0,00</b>	<b>0,00</b>	<b>0,00</b>
	<b>Restes à réaliser au 31/12</b>	<b>0,00</b>	<b>0,00</b>	<b>0,00</b>	<b>0,00</b>	<b>0,00</b>	<b>0,00</b>	<b>0,00</b>	<b>0,00</b>
	<b>RECETTES</b>	<b>0,00</b>	<b>0,00</b>	<b>144 322,52</b>	<b>1 593 022,82</b>	<b>0,00</b>	<b>0,00</b>	<b>0,00</b>	<b>430 725,37</b>
	Réalisations	0,00	0,00	144 322,52	1 593 022,82	0,00	0,00	0,00	430 725,37
<b>002</b>	<b>Résultat de fonctionnement reporté</b>	<b>0,00</b>	<b>0,00</b>	<b>0,00</b>	<b>0,00</b>	<b>0,00</b>	<b>0,00</b>	<b>0,00</b>	<b>0,00</b>
<b>013</b>	<b>Atténuations de charges</b>	<b>0,00</b>	<b>0,00</b>	<b>0,00</b>	<b>0,00</b>	<b>0,00</b>	<b>0,00</b>	<b>0,00</b>	<b>0,00</b>
<b>042</b>	<b>Opérat° ordre transfert entre sections</b>	<b>0,00</b>	<b>0,00</b>	<b>0,00</b>	<b>0,00</b>	<b>0,00</b>	<b>0,00</b>	<b>0,00</b>	<b>0,00</b>
<b>043</b>	<b>Opérat° ordre intérieur de la section</b>	<b>0,00</b>	<b>0,00</b>	<b>0,00</b>	<b>0,00</b>	<b>0,00</b>	<b>0,00</b>	<b>0,00</b>	<b>0,00</b>
<b>70</b>	<b>Produits des services, du domaine, vente</b>	<b>0,00</b>	<b>0,00</b>	<b>0,00</b>	<b>1 556 902,60</b>	<b>0,00</b>	<b>0,00</b>	<b>0,00</b>	<b>0,00</b>
7067	Redev. services périscolaires et enseign	0,00	0,00	0,00	1 556 902,60	0,00	0,00	0,00	0,00
<b>73</b>	<b>Impôts et taxes</b>	<b>0,00</b>	<b>0,00</b>	<b>0,00</b>	<b>0,00</b>	<b>0,00</b>	<b>0,00</b>	<b>0,00</b>	<b>0,00</b>
<b>74</b>	<b>Dotations et participations</b>	<b>0,00</b>	<b>0,00</b>	<b>144 322,52</b>	<b>0,00</b>	<b>0,00</b>	<b>0,00</b>	<b>0,00</b>	<b>430 725,37</b>
74718	Autres participations Etat	0,00	0,00	33 368,52	0,00	0,00	0,00	0,00	640 783,33
7472	Participat° Régions	0,00	0,00	0,00	0,00	0,00	0,00	0,00	0,00
74741	Participat° Communes du GFP	0,00	0,00	75 996,00	0,00	0,00	0,00	0,00	0,00
74748	Participat° Autres communes	0,00	0,00	34 958,00	0,00	0,00	0,00	0,00	0,00
7478	Participat° Autres organismes	0,00	0,00	0,00	0,00	0,00	0,00	0,00	-210 057,96
<b>75</b>	<b>Autres produits de gestion courante</b>	<b>0,00</b>	<b>0,00</b>	<b>0,00</b>	<b>0,00</b>	<b>0,00</b>	<b>0,00</b>	<b>0,00</b>	<b>0,00</b>
<b>76</b>	<b>Produits financiers</b>	<b>0,00</b>	<b>0,00</b>	<b>0,00</b>	<b>0,00</b>	<b>0,00</b>	<b>0,00</b>	<b>0,00</b>	<b>0,00</b>
<b>77</b>	<b>Produits exceptionnels</b>	<b>0,00</b>	<b>0,00</b>	<b>0,00</b>	<b>36 120,22</b>	<b>0,00</b>	<b>0,00</b>	<b>0,00</b>	<b>0,00</b>
773	Mandats annulés (exercices antérieurs)	0,00	0,00	0,00	36 120,22	0,00	0,00	0,00	0,00
<b>78</b>	<b>Reprise sur amortissements et provisions</b>	<b>0,00</b>	<b>0,00</b>	<b>0,00</b>	<b>0,00</b>	<b>0,00</b>	<b>0,00</b>	<b>0,00</b>	<b>0,00</b>
	<b>Restes à réaliser au 31/12</b>	<b>0,00</b>	<b>0,00</b>	<b>0,00</b>	<b>0,00</b>	<b>0,00</b>	<b>0,00</b>	<b>0,00</b>	<b>0,00</b>
	<b>SOLDE (3)</b>	<b>-164 488,18</b>	<b>-1 228 865,30</b>	<b>-572 205,00</b>	<b>-6 336 646,99</b>	<b>-65 395,88</b>	<b>0,00</b>	<b>-11 946,45</b>	<b>-1 937 634,94</b>

(1) La production de cet état est obligatoire pour les communes de 3 500 habitants et plus, les groupements comprenant au moins une telle commune, leurs établissements et services administratifs hormis les caisses des écoles et les services à activité unique érigés en établissement public ou budget annexe (L. 2312-3, R. 2311-1 et R. 2311-10). Dans les communes de 3 500 habitants et plus, le croisement par fonction est fait à un chiffre (correspondant à la fonction). Dans les communes de 10 000 habitants et plus, le croisement par fonction est fait au niveau le plus détaillé de la nomenclature fonctionnelle (sous-fonction ou rubrique). Les groupements et leurs établissements publics suivent les règles de production et de présentation applicables à la commune membre comptant le plus grand nombre d'habitants (articles L. 5211-14 a1 et R. 5211-14 + L. 5711-1 et R. 5711-2 du CGCT).

(2) Le croisement par nature est fait au niveau de chacun des articles budgétaires.

(3) Le solde correspond à la différence entre les recettes et les dépenses. Les dépenses et les recettes correspondent à la somme des dépenses et des Réalisations ainsi que des restes à réaliser et des reports (ligne budgétaire 001 et 002). Les lignes reports 001 et 002 apparaissent à la colonne 01-Non ventilables.

<b>IV – ANNEXES</b>	<b>IV</b>
<b>ELEMENTS DU BILAN PRESENTATION CROISEE PAR FONCTION (1) – DETAIL FONCTIONNEMENT</b>	<b>A1.1</b>

**FONCTION 3 – Culture**

(2)	Libellé	30 Services communs	31 Expression artistique	32 Conservation et diffusion des patrimoine	33 Action culturelle	Total
<b>DEPENSES</b>		<b>1 510 608,29</b>	<b>6 983 754,92</b>	<b>5 243 241,50</b>	<b>2 866 184,53</b>	<b>16 603 789,24</b>
Réalizations		1 510 608,29	6 983 754,92	5 243 241,50	2 866 184,53	16 603 789,24
<b>002</b>	<b>Résultat de fonctionnement reporté</b>	<b>0,00</b>	<b>0,00</b>	<b>0,00</b>	<b>0,00</b>	<b>0,00</b>
<b>011</b>	<b>Charges à caractère général</b>	<b>0,00</b>	<b>4 926,50</b>	<b>303 972,87</b>	<b>868 976,82</b>	<b>1 177 876,19</b>
60611	Eau et assainissement	0,00	0,00	5 235,31	293,03	5 528,34
60623	Alimentation	0,00	0,00	2 052,39	92,25	2 144,64
60628	Autres fournitures non stockées	0,00	3 600,00	2 206,38	3 293,96	9 100,34
60632	Fournitures de petit équipement	0,00	0,00	4 617,68	1 178,81	5 796,49
60636	Vêtements de travail	0,00	0,00	0,00	1 849,00	1 849,00
6064	Fournitures administratives	0,00	0,00	1 974,46	2 003,31	3 977,77
6065	Livres, disques, ... (médiathèque)	0,00	0,00	56 883,70	277,06	57 160,76
6068	Autres matières et fournitures	0,00	316,80	33 588,90	0,00	33 905,70
611	Contrats de prestations de services	0,00	0,00	71 583,17	323 731,86	395 315,03
6132	Locations immobilières	0,00	0,00	0,00	875,47	875,47
6135	Locations mobilières	0,00	0,00	30 567,02	20 316,39	50 883,41
615221	Entretien, réparations bâtiments publics	0,00	0,00	14 792,63	960,00	15 752,63
61558	Entretien autres biens mobiliers	0,00	1 009,70	4 943,21	0,00	5 952,91
6156	Maintenance	0,00	0,00	30 963,69	614,00	31 577,69
6182	Documentation générale et technique	0,00	0,00	1 410,00	0,00	1 410,00
6188	Autres frais divers	0,00	0,00	368,44	0,00	368,44
6226	Honoraires	0,00	0,00	0,00	112 999,74	112 999,74
6231	Annonces et insertions	0,00	0,00	0,00	2 167,20	2 167,20
6232	Fêtes et cérémonies	0,00	0,00	0,00	89 314,56	89 314,56
6236	Catalogues et imprimés	0,00	0,00	13 697,20	599,24	14 296,44
6238	Divers	0,00	0,00	13 327,46	107 098,95	120 426,41
6241	Transports de biens	0,00	0,00	1 459,00	1 910,00	3 369,00
6247	Transports collectifs	0,00	0,00	1 136,10	15 817,26	16 953,36
6248	Divers	0,00	0,00	272,26	3 625,52	3 897,78
6257	Réceptions	0,00	0,00	1 637,60	21 713,13	23 350,73
6261	Frais d'affranchissement	0,00	0,00	16,00	0,00	16,00
6281	Concours divers (cotisations)	0,00	0,00	1 440,00	27 188,00	28 628,00
6282	Frais de gardiennage (églises, forêts, .	0,00	0,00	0,00	31 219,25	31 219,25
6283	Frais de nettoyage des locaux	0,00	0,00	4 054,51	1 425,60	5 480,11
6288	Autres services extérieurs	0,00	0,00	5 745,76	98 413,23	104 158,99
<b>012</b>	<b>Charges de personnel, frais assimilés</b>	<b>1 510 608,29</b>	<b>172 592,42</b>	<b>4 857 933,88</b>	<b>0,00</b>	<b>6 541 134,59</b>
6331	Versement de transport	18 136,57	942,42	56 428,51	0,00	75 507,50
6332	Cotisations versées au F.N.A.L.	4 535,26	234,10	14 107,21	0,00	18 876,57
6336	Cotisations CNFPT et CDGFPT	6 660,27	27,61	20 871,04	0,00	27 558,92

VILLE DE METZ - 002-00 Ville de Metz - Budget principal - CA - 2020

(2)	Libellé	30 Services communs	31 Expression artistique	32 Conservation et diffusion des patrimoine	33 Action culturelle	Total
64111	Rémunération principale titulaires	469 546,03	0,00	2 166 851,72	0,00	2 636 397,75
64112	NBI, SFT, indemnité résidence	17 446,58	0,00	112 142,76	0,00	129 589,34
64118	Autres indemnités titulaires	145 087,22	0,00	610 086,96	0,00	755 174,18
64131	Rémunérations non tit.	386 975,00	143 167,64	515 638,83	0,00	1 045 781,47
64138	Autres indemnités non tit.	85 498,74	10 410,48	72 176,36	0,00	168 085,58
6417	Rémunérations des apprentis	1 159,12	0,00	47 929,91	0,00	49 089,03
6451	Cotisations à l'U.R.S.S.A.F.	204 451,94	12 204,46	509 593,99	0,00	726 250,39
6453	Cotisations aux caisses de retraites	171 108,13	3 615,39	731 934,74	0,00	906 658,26
6457	Cotis. sociales liées à l'apprentissage	3,43	0,00	171,85	0,00	175,28
64731	Allocations chômage versées directement	0,00	1 990,32	0,00	0,00	1 990,32
<b>014</b>	<b>Atténuations de produits</b>	<b>0,00</b>	<b>0,00</b>	<b>0,00</b>	<b>0,00</b>	<b>0,00</b>
<b>042</b>	<b>Opérat° ordre transfert entre sections</b>	<b>0,00</b>	<b>0,00</b>	<b>0,00</b>	<b>0,00</b>	<b>0,00</b>
<b>043</b>	<b>Opérat° ordre intérieur de la section</b>	<b>0,00</b>	<b>0,00</b>	<b>0,00</b>	<b>0,00</b>	<b>0,00</b>
<b>65</b>	<b>Autres charges de gestion courante</b>	<b>0,00</b>	<b>6 806 236,00</b>	<b>81 334,75</b>	<b>1 997 207,71</b>	<b>8 884 778,46</b>
651	Redevances pour licences, logiciels, ...	0,00	0,00	22 834,73	16 207,71	39 042,44
6558	Autres contributions obligatoires	0,00	0,00	5 193,00	0,00	5 193,00
657358	Subv. fonct. Autres groupements	0,00	2 040 000,00	0,00	40 000,00	2 080 000,00
65737	Autres établissements publics locaux	0,00	4 766 236,00	40 178,00	550 000,00	5 356 414,00
65738	Subv. fonct. Autres organismes publics	0,00	0,00	13 129,02	0,00	13 129,02
6574	Subv. fonct. Associat°, personnes privée	0,00	0,00	0,00	1 391 000,00	1 391 000,00
<b>656</b>	<b>Frais fonctionnement des groupes d'élus</b>	<b>0,00</b>	<b>0,00</b>	<b>0,00</b>	<b>0,00</b>	<b>0,00</b>
<b>66</b>	<b>Charges financières</b>	<b>0,00</b>	<b>0,00</b>	<b>0,00</b>	<b>0,00</b>	<b>0,00</b>
<b>67</b>	<b>Charges exceptionnelles</b>	<b>0,00</b>	<b>0,00</b>	<b>0,00</b>	<b>0,00</b>	<b>0,00</b>
<b>68</b>	<b>Dot. aux amortissements et provisions</b>	<b>0,00</b>	<b>0,00</b>	<b>0,00</b>	<b>0,00</b>	<b>0,00</b>
<b>Restes à réaliser au 31/12</b>		<b>0,00</b>	<b>0,00</b>	<b>0,00</b>	<b>0,00</b>	<b>0,00</b>
<b>RECETTES</b>		<b>0,00</b>	<b>0,00</b>	<b>175 792,35</b>	<b>571 030,50</b>	<b>746 822,85</b>
<b>Réalisations</b>		<b>0,00</b>	<b>0,00</b>	<b>175 792,35</b>	<b>571 030,50</b>	<b>746 822,85</b>
<b>002</b>	<b>Résultat de fonctionnement reporté</b>	<b>0,00</b>	<b>0,00</b>	<b>0,00</b>	<b>0,00</b>	<b>0,00</b>
<b>013</b>	<b>Atténuations de charges</b>	<b>0,00</b>	<b>0,00</b>	<b>0,00</b>	<b>0,00</b>	<b>0,00</b>
<b>042</b>	<b>Opérat° ordre transfert entre sections</b>	<b>0,00</b>	<b>0,00</b>	<b>0,00</b>	<b>0,00</b>	<b>0,00</b>
<b>043</b>	<b>Opérat° ordre intérieur de la section</b>	<b>0,00</b>	<b>0,00</b>	<b>0,00</b>	<b>0,00</b>	<b>0,00</b>
<b>70</b>	<b>Produits des services, du domaine, vente</b>	<b>0,00</b>	<b>0,00</b>	<b>9 922,77</b>	<b>5 178,50</b>	<b>15 101,27</b>
7062	Redevances services à caractère culturel	0,00	0,00	4 882,00	0,00	4 882,00
70688	Autres prestations de services	0,00	0,00	301,32	0,00	301,32
70878	Remb. frais par d'autres redevables	0,00	0,00	31,90	0,00	31,90
7088	Produits activités annexes (abonnements)	0,00	0,00	4 707,55	5 178,50	9 886,05
<b>73</b>	<b>Impôts et taxes</b>	<b>0,00</b>	<b>0,00</b>	<b>0,00</b>	<b>0,00</b>	<b>0,00</b>
<b>74</b>	<b>Dotations et participations</b>	<b>0,00</b>	<b>0,00</b>	<b>164 429,40</b>	<b>565 387,51</b>	<b>729 816,91</b>
74718	Autres participations Etat	0,00	0,00	153 361,00	154 125,00	307 486,00
7473	Participat° Départements	0,00	0,00	0,00	170 000,00	170 000,00
7477	Participat° Budget communautaire et FS	0,00	0,00	0,00	160 262,51	160 262,51
7478	Participat° Autres organismes	0,00	0,00	11 068,40	0,00	11 068,40
7488	Autres attributions et participations	0,00	0,00	0,00	81 000,00	81 000,00
<b>75</b>	<b>Autres produits de gestion courante</b>	<b>0,00</b>	<b>0,00</b>	<b>1 440,18</b>	<b>16,09</b>	<b>1 456,27</b>
752	Revenus des immeubles	0,00	0,00	0,00	16,09	16,09
7588	Autres produits div. de gestion courante	0,00	0,00	1 440,18	0,00	1 440,18

VILLE DE METZ - 002-00 Ville de Metz - Budget principal - CA - 2020

(2)	Libellé	30 Services communs	31 Expression artistique	32 Conservation et diffusion des patrimoine	33 Action culturelle	Total
76	Produits financiers	0,00	0,00	0,00	0,00	0,00
77	Produits exceptionnels	0,00	0,00	0,00	448,40	448,40
773	Mandats annulés (exercices antérieurs)	0,00	0,00	0,00	448,40	448,40
78	Reprise sur amortissements et provisions	0,00	0,00	0,00	0,00	0,00
Restes à réaliser au 31/12		0,00	0,00	0,00	0,00	0,00
<b>SOLDE (3)</b>		<b>-1 510 608,29</b>	<b>-6 983 754,92</b>	<b>-5 067 449,15</b>	<b>-2 295 154,03</b>	<b>-15 856 966,39</b>

(2)	Libellé	Sous-fonction 31				Sous-fonction 32			
		311 Expression musicale, lyrique et choré.	312 Arts plastiques, activités artistiques	313 Théâtres	314 Cinémas et autres salles de spectacles	321 Bibliothèques et médiathèques	322 Musées	323 Archives	324 Entretien du patrimoine culturel
<b>DEPENSES</b>		<b>177 518,92</b>	<b>0,00</b>	<b>0,00</b>	<b>6 806 236,00</b>	<b>5 137 807,12</b>	<b>0,00</b>	<b>12 279,95</b>	<b>93 154,43</b>
Réalizations		177 518,92	0,00	0,00	6 806 236,00	5 137 807,12	0,00	12 279,95	93 154,43
002	Résultat de fonctionnement reporté	0,00	0,00	0,00	0,00	0,00	0,00	0,00	0,00
011	Charges à caractère général	4 926,50	0,00	0,00	0,00	257 038,51	0,00	12 279,95	34 654,41
60611	Eau et assainissement	0,00	0,00	0,00	0,00	5 181,87	0,00	0,00	53,44
60623	Alimentation	0,00	0,00	0,00	0,00	1 736,78	0,00	315,61	0,00
60628	Autres fournitures non stockées	3 600,00	0,00	0,00	0,00	1 998,36	0,00	160,38	47,64
60632	Fournitures de petit équipement	0,00	0,00	0,00	0,00	4 541,32	0,00	0,00	76,36
60636	Vêtements de travail	0,00	0,00	0,00	0,00	0,00	0,00	0,00	0,00
6064	Fournitures administratives	0,00	0,00	0,00	0,00	999,94	0,00	974,52	0,00
6065	Livres, disques, ... (médiathèque)	0,00	0,00	0,00	0,00	56 883,70	0,00	0,00	0,00
6068	Autres matières et fournitures	316,80	0,00	0,00	0,00	33 393,78	0,00	195,12	0,00
611	Contrats de prestations de services	0,00	0,00	0,00	0,00	71 583,17	0,00	0,00	0,00
6132	Locations immobilières	0,00	0,00	0,00	0,00	0,00	0,00	0,00	0,00
6135	Locations mobilières	0,00	0,00	0,00	0,00	144,56	0,00	0,00	30 422,46
615221	Entretien, réparations bâtiments publics	0,00	0,00	0,00	0,00	14 792,63	0,00	0,00	0,00
61558	Entretien autres biens mobiliers	1 009,70	0,00	0,00	0,00	4 943,21	0,00	0,00	0,00
6156	Maintenance	0,00	0,00	0,00	0,00	21 826,92	0,00	9 136,77	0,00
6182	Documentation générale et technique	0,00	0,00	0,00	0,00	0,00	0,00	1 410,00	0,00
6188	Autres frais divers	0,00	0,00	0,00	0,00	368,44	0,00	0,00	0,00
6226	Honoraires	0,00	0,00	0,00	0,00	0,00	0,00	0,00	0,00
6231	Annonces et insertions	0,00	0,00	0,00	0,00	0,00	0,00	0,00	0,00
6232	Fêtes et cérémonies	0,00	0,00	0,00	0,00	0,00	0,00	0,00	0,00
6236	Catalogues et imprimés	0,00	0,00	0,00	0,00	13 697,20	0,00	0,00	0,00
6238	Divers	0,00	0,00	0,00	0,00	13 239,91	0,00	87,55	0,00
6241	Transports de biens	0,00	0,00	0,00	0,00	1 459,00	0,00	0,00	0,00
6247	Transports collectifs	0,00	0,00	0,00	0,00	1 136,10	0,00	0,00	0,00
6248	Divers	0,00	0,00	0,00	0,00	272,26	0,00	0,00	0,00
6257	Réceptions	0,00	0,00	0,00	0,00	1 637,60	0,00	0,00	0,00
6261	Frais d'affranchissement	0,00	0,00	0,00	0,00	16,00	0,00	0,00	0,00
6281	Concours divers (cotisations)	0,00	0,00	0,00	0,00	1 440,00	0,00	0,00	0,00
6282	Frais de gardiennage (églises, forêts, .	0,00	0,00	0,00	0,00	0,00	0,00	0,00	0,00
6283	Frais de nettoyage des locaux	0,00	0,00	0,00	0,00	0,00	0,00	0,00	4 054,51
6288	Autres services extérieurs	0,00	0,00	0,00	0,00	5 745,76	0,00	0,00	0,00

VILLE DE METZ - 002-00 Ville de Metz - Budget principal - CA - 2020

(2)	Libellé	Sous-fonction 31				Sous-fonction 32			
		311 Expression musicale, lyrique et choré.	312 Arts plastiques, activités artistiques	313 Théâtres	314 Cinémas et autres salles de spectacles	321 Bibliothèques et médiathèques	322 Musées	323 Archives	324 Entretien du patrimoine culturel
<b>012</b>	<b>Charges de personnel, frais assimilés</b>	<b>172 592,42</b>	<b>0,00</b>	<b>0,00</b>	<b>0,00</b>	<b>4 857 933,88</b>	<b>0,00</b>	<b>0,00</b>	<b>0,00</b>
6331	Versement de transport	942,42	0,00	0,00	0,00	56 428,51	0,00	0,00	0,00
6332	Cotisations versées au F.N.A.L.	234,10	0,00	0,00	0,00	14 107,21	0,00	0,00	0,00
6336	Cotisations CNFPT et CDGFPT	27,61	0,00	0,00	0,00	20 871,04	0,00	0,00	0,00
64111	Rémunération principale titulaires	0,00	0,00	0,00	0,00	2 166 851,72	0,00	0,00	0,00
64112	NBI, SFT, indemnité résidence	0,00	0,00	0,00	0,00	112 142,76	0,00	0,00	0,00
64118	Autres indemnités titulaires	0,00	0,00	0,00	0,00	610 086,96	0,00	0,00	0,00
64131	Rémunérations non tit.	143 167,64	0,00	0,00	0,00	515 638,83	0,00	0,00	0,00
64138	Autres indemnités non tit.	10 410,48	0,00	0,00	0,00	72 176,36	0,00	0,00	0,00
6417	Rémunérations des apprentis	0,00	0,00	0,00	0,00	47 929,91	0,00	0,00	0,00
6451	Cotisations à l'U.R.S.S.A.F.	12 204,46	0,00	0,00	0,00	509 593,99	0,00	0,00	0,00
6453	Cotisations aux caisses de retraites	3 615,39	0,00	0,00	0,00	731 934,74	0,00	0,00	0,00
6457	Cotis. sociales liées à l'apprentissage	0,00	0,00	0,00	0,00	171,85	0,00	0,00	0,00
64731	Allocations chômage versées directement	1 990,32	0,00	0,00	0,00	0,00	0,00	0,00	0,00
<b>014</b>	<b>Atténuations de produits</b>	<b>0,00</b>	<b>0,00</b>	<b>0,00</b>	<b>0,00</b>	<b>0,00</b>	<b>0,00</b>	<b>0,00</b>	<b>0,00</b>
<b>042</b>	<b>Opérat° ordre transfert entre sections</b>	<b>0,00</b>	<b>0,00</b>	<b>0,00</b>	<b>0,00</b>	<b>0,00</b>	<b>0,00</b>	<b>0,00</b>	<b>0,00</b>
<b>043</b>	<b>Opérat° ordre intérieur de la section</b>	<b>0,00</b>	<b>0,00</b>	<b>0,00</b>	<b>0,00</b>	<b>0,00</b>	<b>0,00</b>	<b>0,00</b>	<b>0,00</b>
<b>65</b>	<b>Autres charges de gestion courante</b>	<b>0,00</b>	<b>0,00</b>	<b>0,00</b>	<b>6 806 236,00</b>	<b>22 834,73</b>	<b>0,00</b>	<b>0,00</b>	<b>58 500,02</b>
651	Redevances pour licences, logiciels, ...	0,00	0,00	0,00	0,00	22 834,73	0,00	0,00	0,00
6558	Autres contributions obligatoires	0,00	0,00	0,00	0,00	0,00	0,00	0,00	5 193,00
657358	Subv. fonct. Autres groupements	0,00	0,00	0,00	2 040 000,00	0,00	0,00	0,00	0,00
65737	Autres établissements publics locaux	0,00	0,00	0,00	4 766 236,00	0,00	0,00	0,00	40 178,00
65738	Subv. fonct. Autres organismes publics	0,00	0,00	0,00	0,00	0,00	0,00	0,00	13 129,02
6574	Subv. fonct. Associat°, personnes privée	0,00	0,00	0,00	0,00	0,00	0,00	0,00	0,00
<b>656</b>	<b>Frais fonctionnement des groupes d'élus</b>	<b>0,00</b>	<b>0,00</b>	<b>0,00</b>	<b>0,00</b>	<b>0,00</b>	<b>0,00</b>	<b>0,00</b>	<b>0,00</b>
<b>66</b>	<b>Charges financières</b>	<b>0,00</b>	<b>0,00</b>	<b>0,00</b>	<b>0,00</b>	<b>0,00</b>	<b>0,00</b>	<b>0,00</b>	<b>0,00</b>
<b>67</b>	<b>Charges exceptionnelles</b>	<b>0,00</b>	<b>0,00</b>	<b>0,00</b>	<b>0,00</b>	<b>0,00</b>	<b>0,00</b>	<b>0,00</b>	<b>0,00</b>
<b>68</b>	<b>Dot. aux amortissements et provisions</b>	<b>0,00</b>	<b>0,00</b>	<b>0,00</b>	<b>0,00</b>	<b>0,00</b>	<b>0,00</b>	<b>0,00</b>	<b>0,00</b>
	<b>Restes à réaliser au 31/12</b>	<b>0,00</b>	<b>0,00</b>	<b>0,00</b>	<b>0,00</b>	<b>0,00</b>	<b>0,00</b>	<b>0,00</b>	<b>0,00</b>
	<b>RECETTES</b>	<b>0,00</b>	<b>0,00</b>	<b>0,00</b>	<b>0,00</b>	<b>175 629,10</b>	<b>0,00</b>	<b>163,25</b>	<b>0,00</b>
	<b>Réalisations</b>	<b>0,00</b>	<b>0,00</b>	<b>0,00</b>	<b>0,00</b>	<b>175 629,10</b>	<b>0,00</b>	<b>163,25</b>	<b>0,00</b>
<b>002</b>	<b>Résultat de fonctionnement reporté</b>	<b>0,00</b>	<b>0,00</b>	<b>0,00</b>	<b>0,00</b>	<b>0,00</b>	<b>0,00</b>	<b>0,00</b>	<b>0,00</b>
<b>013</b>	<b>Atténuations de charges</b>	<b>0,00</b>	<b>0,00</b>	<b>0,00</b>	<b>0,00</b>	<b>0,00</b>	<b>0,00</b>	<b>0,00</b>	<b>0,00</b>
<b>042</b>	<b>Opérat° ordre transfert entre sections</b>	<b>0,00</b>	<b>0,00</b>	<b>0,00</b>	<b>0,00</b>	<b>0,00</b>	<b>0,00</b>	<b>0,00</b>	<b>0,00</b>
<b>043</b>	<b>Opérat° ordre intérieur de la section</b>	<b>0,00</b>	<b>0,00</b>	<b>0,00</b>	<b>0,00</b>	<b>0,00</b>	<b>0,00</b>	<b>0,00</b>	<b>0,00</b>
<b>70</b>	<b>Produits des services, du domaine, vente</b>	<b>0,00</b>	<b>0,00</b>	<b>0,00</b>	<b>0,00</b>	<b>9 759,52</b>	<b>0,00</b>	<b>163,25</b>	<b>0,00</b>
7062	Redevances services à caractère culturel	0,00	0,00	0,00	0,00	4 882,00	0,00	0,00	0,00
70688	Autres prestations de services	0,00	0,00	0,00	0,00	301,32	0,00	0,00	0,00
70878	Remb. frais par d'autres redevables	0,00	0,00	0,00	0,00	31,90	0,00	0,00	0,00
7088	Produits activités annexes (abonnements)	0,00	0,00	0,00	0,00	4 544,30	0,00	163,25	0,00
<b>73</b>	<b>Impôts et taxes</b>	<b>0,00</b>	<b>0,00</b>	<b>0,00</b>	<b>0,00</b>	<b>0,00</b>	<b>0,00</b>	<b>0,00</b>	<b>0,00</b>
<b>74</b>	<b>Dotations et participations</b>	<b>0,00</b>	<b>0,00</b>	<b>0,00</b>	<b>0,00</b>	<b>164 429,40</b>	<b>0,00</b>	<b>0,00</b>	<b>0,00</b>
74718	Autres participations Etat	0,00	0,00	0,00	0,00	153 361,00	0,00	0,00	0,00
7473	Participat° Départements	0,00	0,00	0,00	0,00	0,00	0,00	0,00	0,00

VILLE DE METZ - 002-00 Ville de Metz - Budget principal - CA - 2020

(2)	Libellé	Sous-fonction 31				Sous-fonction 32			
		311 Expression musicale, lyrique et choré.	312 Arts plastiques, activités artistiques	313 Théâtres	314 Cinémas et autres salles de spectacles	321 Bibliothèques et médiathèques	322 Musées	323 Archives	324 Entretien du patrimoine culturel
7477	Participat° Budget communautaire et FS	0,00	0,00	0,00	0,00	0,00	0,00	0,00	0,00
7478	Participat° Autres organismes	0,00	0,00	0,00	0,00	11 068,40	0,00	0,00	0,00
7488	Autres attributions et participations	0,00	0,00	0,00	0,00	0,00	0,00	0,00	0,00
<b>75</b>	<b>Autres produits de gestion courante</b>	<b>0,00</b>	<b>0,00</b>	<b>0,00</b>	<b>0,00</b>	<b>1 440,18</b>	<b>0,00</b>	<b>0,00</b>	<b>0,00</b>
752	Revenus des immeubles	0,00	0,00	0,00	0,00	0,00	0,00	0,00	0,00
7588	Autres produits div. de gestion courante	0,00	0,00	0,00	0,00	1 440,18	0,00	0,00	0,00
<b>76</b>	<b>Produits financiers</b>	<b>0,00</b>	<b>0,00</b>	<b>0,00</b>	<b>0,00</b>	<b>0,00</b>	<b>0,00</b>	<b>0,00</b>	<b>0,00</b>
<b>77</b>	<b>Produits exceptionnels</b>	<b>0,00</b>	<b>0,00</b>	<b>0,00</b>	<b>0,00</b>	<b>0,00</b>	<b>0,00</b>	<b>0,00</b>	<b>0,00</b>
773	Mandats annulés (exercices antérieurs)	0,00	0,00	0,00	0,00	0,00	0,00	0,00	0,00
<b>78</b>	<b>Reprise sur amortissements et provisions</b>	<b>0,00</b>	<b>0,00</b>	<b>0,00</b>	<b>0,00</b>	<b>0,00</b>	<b>0,00</b>	<b>0,00</b>	<b>0,00</b>
	<b>Restes à réaliser au 31/12</b>	<b>0,00</b>	<b>0,00</b>	<b>0,00</b>	<b>0,00</b>	<b>0,00</b>	<b>0,00</b>	<b>0,00</b>	<b>0,00</b>
	<b>SOLDE (3)</b>	<b>-177 518,92</b>	<b>0,00</b>	<b>0,00</b>	<b>-6 806 236,00</b>	<b>-4 962 178,02</b>	<b>0,00</b>	<b>-12 116,70</b>	<b>-93 154,43</b>

(1) La production de cet état est obligatoire pour les communes de 3 500 habitants et plus, les groupements comprenant au moins une telle commune, leurs établissements et services administratifs hormis les caisses des écoles et les services à activité unique érigés en établissement public ou budget annexe (L. 2312-3, R. 2311-1 et R. 2311-10). Dans les communes de 3 500 habitants et plus, le croisement par fonction est fait à un chiffre (correspondant à la fonction). Dans les communes de 10 000 habitants et plus, le croisement par fonction est fait au niveau le plus détaillé de la nomenclature fonctionnelle (sous-fonction ou rubrique). Les groupements et leurs établissements publics suivent les règles de production et de présentation applicables à la commune membre comptant le plus grand nombre d'habitants (articles L. 5211-36 a1 et R. 5211-14 + L. 5711-1 et R. 5711-2 du CGCT).

(2) Le croisement par nature est fait au niveau de chacun des articles budgétaires.

(3) Le solde correspond à la différence entre les recettes et les dépenses. Les dépenses et les recettes correspondent à la somme des dépenses et des Réalisations ainsi que des restes à réaliser et des reports (ligne budgétaire 001 et 002). Les lignes reports 001 et 002 apparaissent à la colonne 01-Non ventilables.

<b>IV – ANNEXES</b>	<b>IV</b>
<b>ELEMENTS DU BILAN PRESENTATION CROISEE PAR FONCTION (1) – DETAIL FONCTIONNEMENT</b>	<b>A1.1</b>

**FONCTION 4 – Sport et jeunesse**

(2)	Libellé	40 Services communs	41 Sports	42 Jeunesse	Total
<b>DEPENSES</b>		4 535 844,61	5 386 446,30	2 713 734,09	12 636 025,00
<b>Réalisations</b>		4 535 844,61	5 386 446,30	2 713 734,09	12 636 025,00
<b>002</b>	<b>Résultat de fonctionnement reporté</b>	<b>0,00</b>	<b>0,00</b>	<b>0,00</b>	<b>0,00</b>
<b>011</b>	<b>Charges à caractère général</b>	<b>0,00</b>	<b>3 073 208,75</b>	<b>147 974,09</b>	<b>3 221 182,84</b>
60611	Eau et assainissement	0,00	283 376,31	1 320,65	284 696,96
60623	Alimentation	0,00	0,00	58,51	58,51
60628	Autres fournitures non stockées	0,00	55 908,06	22 053,15	77 961,21
60631	Fournitures d'entretien	0,00	558,36	0,00	558,36
60632	Fournitures de petit équipement	0,00	45 180,68	6 655,23	51 835,91
611	Contrats de prestations de services	0,00	688 538,60	1 719,10	690 257,70
6135	Locations mobilières	0,00	6 272,16	1 811,50	8 083,66
614	Charges locatives et de copropriété	0,00	1 710,00	0,00	1 710,00
61521	Entretien terrains	0,00	2 364,73	0,00	2 364,73
615221	Entretien, réparations bâtiments publics	0,00	25 376,35	36 702,44	62 078,79
615232	Entretien, réparations réseaux	0,00	4 162,68	5 484,71	9 647,39
61558	Entretien autres biens mobiliers	0,00	4 624,50	4 700,00	9 324,50
6156	Maintenance	0,00	20 359,44	15 558,65	35 918,09
6188	Autres frais divers	0,00	0,00	5 515,99	5 515,99
6226	Honoraires	0,00	61 972,91	0,00	61 972,91
6228	Divers	0,00	4 751,42	240,00	4 991,42
6232	Fêtes et cérémonies	0,00	0,00	23 659,00	23 659,00
6238	Divers	0,00	12 338,28	19 325,35	31 663,63
6247	Transports collectifs	0,00	62 106,99	2 154,00	64 260,99
6257	Réceptions	0,00	0,00	1 015,81	1 015,81
6261	Frais d'affranchissement	0,00	240,00	0,00	240,00
627	Services bancaires et assimilés	0,00	192,89	0,00	192,89
6281	Concours divers (cotisations)	0,00	2 240,00	0,00	2 240,00
6282	Frais de gardiennage (églises, forêts, .	0,00	139 968,96	0,00	139 968,96
6283	Frais de nettoyage des locaux	0,00	273 764,14	0,00	273 764,14
6288	Autres services extérieurs	0,00	1 364 967,92	0,00	1 364 967,92
637	Autres impôts, taxes (autres organismes)	0,00	12 233,37	0,00	12 233,37
<b>012</b>	<b>Charges de personnel, frais assimilés</b>	<b>4 535 844,61</b>	<b>0,00</b>	<b>0,00</b>	<b>4 535 844,61</b>
6331	Versement de transport	48 836,60	0,00	0,00	48 836,60
6332	Cotisations versées au F.N.A.L.	12 686,40	0,00	0,00	12 686,40
6336	Cotisations CNFPT et CDGFPT	18 959,98	0,00	0,00	18 959,98
64111	Rémunération principale titulaires	2 052 207,59	0,00	0,00	2 052 207,59
64112	NBI, SFT, indemnité résidence	76 604,58	0,00	0,00	76 604,58
64118	Autres indemnités titulaires	569 341,18	0,00	0,00	569 341,18
64131	Rémunérations non tit.	475 628,27	0,00	0,00	475 628,27



VILLE DE METZ - 002-00 Ville de Metz - Budget principal - CA - 2020

(2)	Libellé	40 Services communs	41 Sports	42 Jeunesse	Total
64138	Autres indemnités non tit.	122 428,62	0,00	0,00	122 428,62
6417	Rémunérations des apprentis	13 720,11	0,00	0,00	13 720,11
6451	Cotisations à l'U.R.S.S.A.F.	478 883,62	0,00	0,00	478 883,62
6453	Cotisations aux caisses de retraites	666 474,50	0,00	0,00	666 474,50
6457	Cotis. sociales liées à l'apprentissage	73,16	0,00	0,00	73,16
<b>014</b>	<b>Atténuations de produits</b>	<b>0,00</b>	<b>0,00</b>	<b>0,00</b>	<b>0,00</b>
<b>042</b>	<b>Opérat° ordre transfert entre sections</b>	<b>0,00</b>	<b>0,00</b>	<b>0,00</b>	<b>0,00</b>
<b>043</b>	<b>Opérat° ordre intérieur de la section</b>	<b>0,00</b>	<b>0,00</b>	<b>0,00</b>	<b>0,00</b>
<b>65</b>	<b>Autres charges de gestion courante</b>	<b>0,00</b>	<b>2 313 237,55</b>	<b>2 565 760,00</b>	<b>4 878 997,55</b>
6574	Subv. fonct. Associat°, personnes privée	0,00	2 312 855,00	2 565 760,00	4 878 615,00
65888	Autres	0,00	382,55	0,00	382,55
<b>656</b>	<b>Frais fonctionnement des groupes d'élus</b>	<b>0,00</b>	<b>0,00</b>	<b>0,00</b>	<b>0,00</b>
<b>66</b>	<b>Charges financières</b>	<b>0,00</b>	<b>0,00</b>	<b>0,00</b>	<b>0,00</b>
<b>67</b>	<b>Charges exceptionnelles</b>	<b>0,00</b>	<b>0,00</b>	<b>0,00</b>	<b>0,00</b>
<b>68</b>	<b>Dot. aux amortissements et provisions</b>	<b>0,00</b>	<b>0,00</b>	<b>0,00</b>	<b>0,00</b>
Restes à réaliser au 31/12		0,00	0,00	0,00	0,00
<b>RECETTES</b>		<b>0,00</b>	<b>687 895,34</b>	<b>65 000,00</b>	<b>752 895,34</b>
Réalizations		0,00	687 895,34	65 000,00	752 895,34
<b>002</b>	<b>Résultat de fonctionnement reporté</b>	<b>0,00</b>	<b>0,00</b>	<b>0,00</b>	<b>0,00</b>
<b>013</b>	<b>Atténuations de charges</b>	<b>0,00</b>	<b>0,00</b>	<b>0,00</b>	<b>0,00</b>
<b>042</b>	<b>Opérat° ordre transfert entre sections</b>	<b>0,00</b>	<b>0,00</b>	<b>0,00</b>	<b>0,00</b>
<b>043</b>	<b>Opérat° ordre intérieur de la section</b>	<b>0,00</b>	<b>0,00</b>	<b>0,00</b>	<b>0,00</b>
<b>70</b>	<b>Produits des services, du domaine, vente</b>	<b>0,00</b>	<b>252 350,39</b>	<b>0,00</b>	<b>252 350,39</b>
70631	Redevances services à caractère sportif	0,00	251 318,73	0,00	251 318,73
70688	Autres prestations de services	0,00	1 031,66	0,00	1 031,66
<b>73</b>	<b>Impôts et taxes</b>	<b>0,00</b>	<b>0,00</b>	<b>0,00</b>	<b>0,00</b>
<b>74</b>	<b>Dotations et participations</b>	<b>0,00</b>	<b>270 496,83</b>	<b>65 000,00</b>	<b>335 496,83</b>
74718	Autres participations Etat	0,00	0,00	65 000,00	65 000,00
7473	Participat° Départements	0,00	128 086,26	0,00	128 086,26
7488	Autres attributions et participations	0,00	142 410,57	0,00	142 410,57
<b>75</b>	<b>Autres produits de gestion courante</b>	<b>0,00</b>	<b>147 156,77</b>	<b>0,00</b>	<b>147 156,77</b>
757	Redevances versées par fermiers, conces.	0,00	135 050,06	0,00	135 050,06
7588	Autres produits div. de gestion courante	0,00	12 106,71	0,00	12 106,71
<b>76</b>	<b>Produits financiers</b>	<b>0,00</b>	<b>0,00</b>	<b>0,00</b>	<b>0,00</b>
<b>77</b>	<b>Produits exceptionnels</b>	<b>0,00</b>	<b>17 891,35</b>	<b>0,00</b>	<b>17 891,35</b>
7788	Produits exceptionnels divers	0,00	17 891,35	0,00	17 891,35
<b>78</b>	<b>Reprise sur amortissements et provisions</b>	<b>0,00</b>	<b>0,00</b>	<b>0,00</b>	<b>0,00</b>
Restes à réaliser au 31/12		0,00	0,00	0,00	0,00
<b>SOLDE (3)</b>		<b>-4 535 844,61</b>	<b>-4 698 550,96</b>	<b>-2 648 734,09</b>	<b>-11 883 129,66</b>

VILLE DE METZ - 002-00 Ville de Metz - Budget principal - CA - 2020

(2)	Libellé	Sous-fonction 41					Sous-fonction 42		
		411 Salles de sport, gymnases	412 Stades	413 Piscines	414 Autres équipements sportifs ou de loisir	415 Manifestations sportives	421 Centres de loisirs	422 Autres activités pour les jeunes	423 Colonies de vacances
<b>DEPENSES</b>		<b>1 866 887,85</b>	<b>218 102,77</b>	<b>903 951,06</b>	<b>58 542,17</b>	<b>2 338 962,45</b>	<b>77 993,62</b>	<b>2 635 740,47</b>	<b>0,00</b>
<b>Réalisations</b>		<b>1 866 887,85</b>	<b>218 102,77</b>	<b>903 951,06</b>	<b>58 542,17</b>	<b>2 338 962,45</b>	<b>77 993,62</b>	<b>2 635 740,47</b>	<b>0,00</b>
<b>002</b>	<b>Résultat de fonctionnement reporté</b>	<b>0,00</b>	<b>0,00</b>	<b>0,00</b>	<b>0,00</b>	<b>0,00</b>	<b>0,00</b>	<b>0,00</b>	<b>0,00</b>
<b>011</b>	<b>Charges à caractère général</b>	<b>1 866 887,85</b>	<b>218 102,77</b>	<b>903 568,51</b>	<b>58 542,17</b>	<b>26 107,45</b>	<b>77 993,62</b>	<b>69 980,47</b>	<b>0,00</b>
60611	Eau et assainissement	32 799,05	155 928,45	94 648,81	0,00	0,00	1 320,65	0,00	0,00
60623	Alimentation	0,00	0,00	0,00	0,00	0,00	0,00	58,51	0,00
60628	Autres fournitures non stockées	7 197,34	46 245,62	2 339,40	0,00	125,70	10 085,53	11 967,62	0,00
60631	Fournitures d'entretien	0,00	0,00	558,36	0,00	0,00	0,00	0,00	0,00
60632	Fournitures de petit équipement	17 862,84	9 355,01	11 961,63	0,00	6 001,20	6 591,64	63,59	0,00
611	Contrats de prestations de services	0,00	0,00	688 538,60	0,00	0,00	0,00	1 719,10	0,00
6135	Locations mobilières	0,00	2 072,16	0,00	0,00	4 200,00	0,00	1 811,50	0,00
614	Charges locatives et de copropriété	0,00	1 710,00	0,00	0,00	0,00	0,00	0,00	0,00
61521	Entretien terrains	0,00	2 364,73	0,00	0,00	0,00	0,00	0,00	0,00
615221	Entretien, réparations bâtiments publics	20 184,16	0,00	5 192,19	0,00	0,00	36 702,44	0,00	0,00
615232	Entretien, réparations réseaux	782,44	426,80	2 953,44	0,00	0,00	5 484,71	0,00	0,00
61558	Entretien autres biens mobiliers	0,00	0,00	3 928,50	0,00	696,00	0,00	4 700,00	0,00
6156	Maintenance	12 353,83	0,00	8 005,61	0,00	0,00	15 558,65	0,00	0,00
6188	Autres frais divers	0,00	0,00	0,00	0,00	0,00	0,00	5 515,99	0,00
6226	Honoraires	50 950,14	0,00	11 016,00	0,00	6,77	0,00	0,00	0,00
6228	Divers	0,00	0,00	4 991,92	0,00	-240,50	0,00	240,00	0,00
6232	Fêtes et cérémonies	0,00	0,00	0,00	0,00	0,00	0,00	23 659,00	0,00
6238	Divers	0,00	0,00	0,00	0,00	12 338,28	2 250,00	17 075,35	0,00
6247	Transports collectifs	23 518,77	0,00	35 165,22	2 923,00	500,00	0,00	2 154,00	0,00
6257	Réceptions	0,00	0,00	0,00	0,00	0,00	0,00	1 015,81	0,00
6261	Frais d'affranchissement	0,00	0,00	0,00	0,00	240,00	0,00	0,00	0,00
627	Services bancaires et assimilés	0,00	0,00	192,89	0,00	0,00	0,00	0,00	0,00
6281	Concours divers (cotisations)	0,00	0,00	0,00	0,00	2 240,00	0,00	0,00	0,00
6282	Frais de gardiennage (églises, forêts, .	106 612,42	0,00	33 356,54	0,00	0,00	0,00	0,00	0,00
6283	Frais de nettoyage des locaux	273 044,74	0,00	719,40	0,00	0,00	0,00	0,00	0,00
6288	Autres services extérieurs	1 321 582,12	0,00	0,00	43 385,80	0,00	0,00	0,00	0,00
637	Autres impôts, taxes (autres organismes)	0,00	0,00	0,00	12 233,37	0,00	0,00	0,00	0,00
<b>012</b>	<b>Charges de personnel, frais assimilés</b>	<b>0,00</b>	<b>0,00</b>	<b>0,00</b>	<b>0,00</b>	<b>0,00</b>	<b>0,00</b>	<b>0,00</b>	<b>0,00</b>
6331	Versement de transport	0,00	0,00	0,00	0,00	0,00	0,00	0,00	0,00
6332	Cotisations versées au F.N.A.L.	0,00	0,00	0,00	0,00	0,00	0,00	0,00	0,00
6336	Cotisations CNFPT et CDGFPT	0,00	0,00	0,00	0,00	0,00	0,00	0,00	0,00
64111	Rémunération principale titulaires	0,00	0,00	0,00	0,00	0,00	0,00	0,00	0,00
64112	NBI, SFT, indemnité résidence	0,00	0,00	0,00	0,00	0,00	0,00	0,00	0,00
64118	Autres indemnités titulaires	0,00	0,00	0,00	0,00	0,00	0,00	0,00	0,00
64131	Rémunérations non tit.	0,00	0,00	0,00	0,00	0,00	0,00	0,00	0,00
64138	Autres indemnités non tit.	0,00	0,00	0,00	0,00	0,00	0,00	0,00	0,00
6417	Rémunérations des apprentis	0,00	0,00	0,00	0,00	0,00	0,00	0,00	0,00
6451	Cotisations à l'U.R.S.S.A.F.	0,00	0,00	0,00	0,00	0,00	0,00	0,00	0,00
6453	Cotisations aux caisses de retraites	0,00	0,00	0,00	0,00	0,00	0,00	0,00	0,00
6457	Cotis. sociales liées à l'apprentissage	0,00	0,00	0,00	0,00	0,00	0,00	0,00	0,00
<b>014</b>	<b>Atténuations de produits</b>	<b>0,00</b>	<b>0,00</b>	<b>0,00</b>	<b>0,00</b>	<b>0,00</b>	<b>0,00</b>	<b>0,00</b>	<b>0,00</b>

VILLE DE METZ - 002-00 Ville de Metz - Budget principal - CA - 2020

(2)	Libellé	Sous-fonction 41					Sous-fonction 42		
		411 Salles de sport, gymnases	412 Stades	413 Piscines	414 Autres équipements sportifs ou de loisir	415 Manifestations sportives	421 Centres de loisirs	422 Autres activités pour les jeunes	423 Colonies de vacances
042	Opérat° ordre transfert entre sections	0,00	0,00	0,00	0,00	0,00	0,00	0,00	0,00
043	Opérat° ordre intérieur de la section	0,00	0,00	0,00	0,00	0,00	0,00	0,00	0,00
65	Autres charges de gestion courante	0,00	0,00	382,55	0,00	2 312 855,00	0,00	2 565 760,00	0,00
6574	Subv. fonct. Associat°, personnes privée	0,00	0,00	0,00	0,00	2 312 855,00	0,00	2 565 760,00	0,00
65888	Autres	0,00	0,00	382,55	0,00	0,00	0,00	0,00	0,00
656	Frais fonctionnement des groupes d'élus	0,00	0,00	0,00	0,00	0,00	0,00	0,00	0,00
66	Charges financières	0,00	0,00	0,00	0,00	0,00	0,00	0,00	0,00
67	Charges exceptionnelles	0,00	0,00	0,00	0,00	0,00	0,00	0,00	0,00
68	Dot. aux amortissements et provisions	0,00	0,00	0,00	0,00	0,00	0,00	0,00	0,00
	Restes à réaliser au 31/12	0,00	0,00	0,00	0,00	0,00	0,00	0,00	0,00
	<b>RECETTES</b>	<b>385 825,88</b>	<b>17 891,35</b>	<b>252 116,20</b>	<b>32 061,91</b>	<b>0,00</b>	<b>0,00</b>	<b>65 000,00</b>	<b>0,00</b>
	Réalisations	385 825,88	17 891,35	252 116,20	32 061,91	0,00	0,00	65 000,00	0,00
002	Résultat de fonctionnement reporté	0,00	0,00	0,00	0,00	0,00	0,00	0,00	0,00
013	Atténuations de charges	0,00	0,00	0,00	0,00	0,00	0,00	0,00	0,00
042	Opérat° ordre transfert entre sections	0,00	0,00	0,00	0,00	0,00	0,00	0,00	0,00
043	Opérat° ordre intérieur de la section	0,00	0,00	0,00	0,00	0,00	0,00	0,00	0,00
70	Produits des services, du domaine, vente	234,19	0,00	252 116,20	0,00	0,00	0,00	0,00	0,00
70631	Redevances services à caractère sportif	0,00	0,00	251 318,73	0,00	0,00	0,00	0,00	0,00
70688	Autres prestations de services	234,19	0,00	797,47	0,00	0,00	0,00	0,00	0,00
73	Impôts et taxes	0,00	0,00	0,00	0,00	0,00	0,00	0,00	0,00
74	Dotations et participations	270 496,83	0,00	0,00	0,00	0,00	0,00	65 000,00	0,00
74718	Autres participations Etat	0,00	0,00	0,00	0,00	0,00	0,00	65 000,00	0,00
7473	Participat° Départements	128 086,26	0,00	0,00	0,00	0,00	0,00	0,00	0,00
7488	Autres attributions et participations	142 410,57	0,00	0,00	0,00	0,00	0,00	0,00	0,00
75	Autres produits de gestion courante	115 094,86	0,00	0,00	32 061,91	0,00	0,00	0,00	0,00
757	Redevances versées par fermiers, conces.	115 094,86	0,00	0,00	19 955,20	0,00	0,00	0,00	0,00
7588	Autres produits div. de gestion courante	0,00	0,00	0,00	12 106,71	0,00	0,00	0,00	0,00
76	Produits financiers	0,00	0,00	0,00	0,00	0,00	0,00	0,00	0,00
77	Produits exceptionnels	0,00	17 891,35	0,00	0,00	0,00	0,00	0,00	0,00
7788	Produits exceptionnels divers	0,00	17 891,35	0,00	0,00	0,00	0,00	0,00	0,00
78	Reprise sur amortissements et provisions	0,00	0,00	0,00	0,00	0,00	0,00	0,00	0,00
	Restes à réaliser au 31/12	0,00	0,00	0,00	0,00	0,00	0,00	0,00	0,00
	<b>SOLDE (3)</b>	<b>-1 481 061,97</b>	<b>-200 211,42</b>	<b>-651 834,86</b>	<b>-26 480,26</b>	<b>-2 338 962,45</b>	<b>-77 993,62</b>	<b>-2 570 740,47</b>	<b>0,00</b>

(1) La production de cet état est obligatoire pour les communes de 3 500 habitants et plus, les groupements comprenant au moins une telle commune, leurs établissements et services administratifs hormis les caisses des écoles et les services à activité unique érigés en établissement public ou budget annexe (L. 2312-3, R. 2311-1 et R. 2311-10). Dans les communes de 3 500 habitants et plus, le croisement par fonction est fait à un chiffre (correspondant à la fonction). Dans les communes de 10 000 habitants et plus, le croisement par fonction est fait au niveau le plus détaillé de la nomenclature fonctionnelle (sous-fonction ou rubrique). Les groupements et leurs établissements publics suivent les règles de production et de présentation applicables à la commune membre comptant le plus grand nombre d'habitants (articles L. 5211-36 a1 et R. 5211-14 + L. 5711-1 et R. 5711-2 du CGCT).

(2) Le croisement par nature est fait au niveau de chacun des articles budgétaires.

(3) Le solde correspond à la différence entre les recettes et les dépenses. Les dépenses et les recettes correspondent à la somme des dépenses et des Réalisations ainsi que des restes à réaliser et des reports (ligne budgétaire 001 et 002). Les lignes reports 001 et 002 apparaissent à la colonne 01-Non ventilables.

<b>IV – ANNEXES</b>	<b>IV</b>
<b>ELEMENTS DU BILAN PRESENTATION CROISEE PAR FONCTION (1) – DETAIL FONCTIONNEMENT</b>	<b>A1.1</b>

**FONCTION 5 – Interventions sociales et santé**

(2)	Libellé	51 Santé	52 Interventions sociales	Total
<b>DEPENSES</b>		<b>60,00</b>	<b>5 929 266,02</b>	<b>5 929 326,02</b>
<b>Réalisations</b>		<b>60,00</b>	<b>5 929 266,02</b>	<b>5 929 326,02</b>
<b>002</b>	<b>Résultat de fonctionnement reporté</b>	<b>0,00</b>	<b>0,00</b>	<b>0,00</b>
<b>011</b>	<b>Charges à caractère général</b>	<b>60,00</b>	<b>65 270,46</b>	<b>65 330,46</b>
60611	Eau et assainissement	0,00	100,08	100,08
60628	Autres fournitures non stockées	0,00	93,18	93,18
6064	Fournitures administratives	0,00	55,27	55,27
6065	Livres, disques, ... (médiathèque)	0,00	336,50	336,50
6068	Autres matières et fournitures	0,00	1 267,60	1 267,60
611	Contrats de prestations de services	0,00	6 400,00	6 400,00
617	Etudes et recherches	0,00	1 500,00	1 500,00
6182	Documentation générale et technique	60,00	0,00	60,00
6185	Frais de colloques et de séminaires	0,00	1 391,00	1 391,00
6226	Honoraires	0,00	1 558,00	1 558,00
6228	Divers	0,00	1 340,00	1 340,00
6238	Divers	0,00	3 576,98	3 576,98
6282	Frais de gardiennage (églises, forêts, .	0,00	21 336,85	21 336,85
6283	Frais de nettoyage des locaux	0,00	315,00	315,00
62873	Remb. frais au CCAS	0,00	26 000,00	26 000,00
<b>012</b>	<b>Charges de personnel, frais assimilés</b>	<b>0,00</b>	<b>0,00</b>	<b>0,00</b>
<b>014</b>	<b>Atténuations de produits</b>	<b>0,00</b>	<b>0,00</b>	<b>0,00</b>
<b>042</b>	<b>Opérat° ordre transfert entre sections</b>	<b>0,00</b>	<b>0,00</b>	<b>0,00</b>
<b>043</b>	<b>Opérat° ordre intérieur de la section</b>	<b>0,00</b>	<b>0,00</b>	<b>0,00</b>
<b>65</b>	<b>Autres charges de gestion courante</b>	<b>0,00</b>	<b>5 862 541,07</b>	<b>5 862 541,07</b>
657362	Subv. fonct. CCAS	0,00	4 826 700,00	4 826 700,00
65737	Autres établissements publics locaux	0,00	5 000,00	5 000,00
6574	Subv. fonct. Associat°, personnes privée	0,00	1 030 841,07	1 030 841,07
<b>656</b>	<b>Frais fonctionnement des groupes d'élus</b>	<b>0,00</b>	<b>0,00</b>	<b>0,00</b>
<b>66</b>	<b>Charges financières</b>	<b>0,00</b>	<b>0,00</b>	<b>0,00</b>
<b>67</b>	<b>Charges exceptionnelles</b>	<b>0,00</b>	<b>1 454,49</b>	<b>1 454,49</b>
6714	Bourses et prix	0,00	1 454,49	1 454,49
<b>68</b>	<b>Dot. aux amortissements et provisions</b>	<b>0,00</b>	<b>0,00</b>	<b>0,00</b>
<b>Restes à réaliser au 31/12</b>		<b>0,00</b>	<b>0,00</b>	<b>0,00</b>
<b>RECETTES</b>		<b>0,00</b>	<b>7 312 876,00</b>	<b>7 312 876,00</b>
<b>Réalisations</b>		<b>0,00</b>	<b>7 312 876,00</b>	<b>7 312 876,00</b>
<b>002</b>	<b>Résultat de fonctionnement reporté</b>	<b>0,00</b>	<b>0,00</b>	<b>0,00</b>
<b>013</b>	<b>Atténuations de charges</b>	<b>0,00</b>	<b>0,00</b>	<b>0,00</b>

VILLE DE METZ - 002-00 Ville de Metz - Budget principal - CA - 2020

(2)	Libellé	51 Santé	52 Interventions sociales	Total
042	Opérat° ordre transfert entre sections	0,00	0,00	0,00
043	Opérat° ordre intérieur de la section	0,00	0,00	0,00
70	Produits des services, du domaine, vente	0,00	0,00	0,00
73	Impôts et taxes	0,00	0,00	0,00
74	Dotations et participations	0,00	7 312 876,00	7 312 876,00
74123	Dotation de solidarité urbaine	0,00	7 308 876,00	7 308 876,00
7478	Participat° Autres organismes	0,00	4 000,00	4 000,00
75	Autres produits de gestion courante	0,00	0,00	0,00
76	Produits financiers	0,00	0,00	0,00
77	Produits exceptionnels	0,00	0,00	0,00
78	Reprise sur amortissements et provisions	0,00	0,00	0,00
	Restes à réaliser au 31/12	0,00	0,00	0,00
	<b>SOLDE (3)</b>	<b>-60,00</b>	<b>1 383 609,98</b>	<b>1 383 549,98</b>

(2)	Libellé	Sous-fonction 51			Sous-fonction 52				
		510 Services communs	511 Dispensaires, autres établist sanitaires	512 Actions de prévention sanitaire	520 Services communs	521 Services à caractère social handicapés	522 Act° pour l'enfance et l'adolescence	523 Act° pour personnes en difficulté	524 Autres services
<b>DEPENSES</b>		<b>60,00</b>	<b>0,00</b>	<b>0,00</b>	<b>4 826 700,00</b>	<b>2 420,59</b>	<b>127 134,07</b>	<b>2 949,00</b>	<b>970 062,36</b>
Réalizations		60,00	0,00	0,00	4 826 700,00	2 420,59	127 134,07	2 949,00	970 062,36
002	Résultat de fonctionnement reporté	0,00	0,00	0,00	0,00	0,00	0,00	0,00	0,00
011	Charges à caractère général	60,00	0,00	0,00	0,00	966,10	0,00	2 949,00	61 355,36
60611	Eau et assainissement	0,00	0,00	0,00	0,00	0,00	0,00	0,00	100,08
60628	Autres fournitures non stockées	0,00	0,00	0,00	0,00	0,00	0,00	0,00	93,18
6064	Fournitures administratives	0,00	0,00	0,00	0,00	0,00	0,00	0,00	55,27
6065	Livres, disques, ... (médiathèque)	0,00	0,00	0,00	0,00	0,00	0,00	0,00	336,50
6068	Autres matières et fournitures	0,00	0,00	0,00	0,00	966,10	0,00	0,00	301,50
611	Contrats de prestations de services	0,00	0,00	0,00	0,00	0,00	0,00	0,00	6 400,00
617	Etudes et recherches	0,00	0,00	0,00	0,00	0,00	0,00	0,00	1 500,00
6182	Documentation générale et technique	60,00	0,00	0,00	0,00	0,00	0,00	0,00	0,00
6185	Frais de colloques et de séminaires	0,00	0,00	0,00	0,00	0,00	0,00	1 391,00	0,00
6226	Honoraires	0,00	0,00	0,00	0,00	0,00	0,00	1 558,00	0,00
6228	Divers	0,00	0,00	0,00	0,00	0,00	0,00	0,00	1 340,00
6238	Divers	0,00	0,00	0,00	0,00	0,00	0,00	0,00	3 576,98
6282	Frais de gardiennage (églises, forêts, .	0,00	0,00	0,00	0,00	0,00	0,00	0,00	21 336,85
6283	Frais de nettoyage des locaux	0,00	0,00	0,00	0,00	0,00	0,00	0,00	315,00
62873	Remb. frais au CCAS	0,00	0,00	0,00	0,00	0,00	0,00	0,00	26 000,00
012	Charges de personnel, frais assimilés	0,00	0,00	0,00	0,00	0,00	0,00	0,00	0,00
014	Atténuations de produits	0,00	0,00	0,00	0,00	0,00	0,00	0,00	0,00
042	Opérat° ordre transfert entre sections	0,00	0,00	0,00	0,00	0,00	0,00	0,00	0,00
043	Opérat° ordre intérieur de la section	0,00	0,00	0,00	0,00	0,00	0,00	0,00	0,00
65	Autres charges de gestion courante	0,00	0,00	0,00	4 826 700,00	0,00	127 134,07	0,00	908 707,00
657362	Subv. fonct. CCAS	0,00	0,00	0,00	4 826 700,00	0,00	0,00	0,00	0,00
65737	Autres établissements publics locaux	0,00	0,00	0,00	0,00	0,00	0,00	0,00	5 000,00
6574	Subv. fonct. Associat°, personnes privée	0,00	0,00	0,00	0,00	0,00	127 134,07	0,00	903 707,00

VILLE DE METZ - 002-00 Ville de Metz - Budget principal - CA - 2020

(2)	Libellé	Sous-fonction 51			Sous-fonction 52				
		510 Services communs	511 Dispensaires, autres établiss sanitaires	512 Actions de prévention sanitaire	520 Services communs	521 Services à caractère social handicapés	522 Act° pour l'enfance et l'adolescence	523 Act° pour personnes en difficulté	524 Autres services
656	Frais fonctionnement des groupes d'élus	0,00	0,00	0,00	0,00	0,00	0,00	0,00	0,00
66	Charges financières	0,00	0,00	0,00	0,00	0,00	0,00	0,00	0,00
67	Charges exceptionnelles	0,00	0,00	0,00	0,00	1 454,49	0,00	0,00	0,00
6714	Bourses et prix	0,00	0,00	0,00	0,00	1 454,49	0,00	0,00	0,00
68	Dot. aux amortissements et provisions	0,00	0,00	0,00	0,00	0,00	0,00	0,00	0,00
	Restes à réaliser au 31/12	0,00	0,00	0,00	0,00	0,00	0,00	0,00	0,00
	<b>RECETTES</b>	0,00	0,00	0,00	0,00	0,00	0,00	4 000,00	7 308 876,00
	Réalisations	0,00	0,00	0,00	0,00	0,00	0,00	4 000,00	7 308 876,00
002	Résultat de fonctionnement reporté	0,00	0,00	0,00	0,00	0,00	0,00	0,00	0,00
013	Atténuations de charges	0,00	0,00	0,00	0,00	0,00	0,00	0,00	0,00
042	Opérat° ordre transfert entre sections	0,00	0,00	0,00	0,00	0,00	0,00	0,00	0,00
043	Opérat° ordre intérieur de la section	0,00	0,00	0,00	0,00	0,00	0,00	0,00	0,00
70	Produits des services, du domaine, vente	0,00	0,00	0,00	0,00	0,00	0,00	0,00	0,00
73	Impôts et taxes	0,00	0,00	0,00	0,00	0,00	0,00	0,00	0,00
74	Dotations et participations	0,00	0,00	0,00	0,00	0,00	0,00	4 000,00	7 308 876,00
74123	Dotation de solidarité urbaine	0,00	0,00	0,00	0,00	0,00	0,00	0,00	7 308 876,00
7478	Participat° Autres organismes	0,00	0,00	0,00	0,00	0,00	0,00	4 000,00	0,00
75	Autres produits de gestion courante	0,00	0,00	0,00	0,00	0,00	0,00	0,00	0,00
76	Produits financiers	0,00	0,00	0,00	0,00	0,00	0,00	0,00	0,00
77	Produits exceptionnels	0,00	0,00	0,00	0,00	0,00	0,00	0,00	0,00
78	Reprise sur amortissements et provisions	0,00	0,00	0,00	0,00	0,00	0,00	0,00	0,00
	Restes à réaliser au 31/12	0,00	0,00	0,00	0,00	0,00	0,00	0,00	0,00
	<b>SOLDE (3)</b>	-60,00	0,00	0,00	-4 826 700,00	-2 420,59	-127 134,07	1 051,00	6 338 813,64

(1) La production de cet état est obligatoire pour les communes de 3 500 habitants et plus, les groupements comprenant au moins une telle commune, leurs établissements et services administratifs hormis les caisses des écoles et les services à activité unique érigés en établissement public ou budget annexe (L. 2312-3, R. 2311-1 et R. 2311-10). Dans les communes de 3 500 habitants et plus, le croisement par fonction est fait à un chiffre (correspondant à la fonction). Dans les communes de 10 000 habitants et plus, le croisement par fonction est fait au niveau le plus détaillé de la nomenclature fonctionnelle (sous-fonction ou rubrique). Les groupements et leurs établissements publics suivent les règles de production et de présentation applicables à la commune membre comptant le plus grand nombre d'habitants (articles L. 5211-36 a1 et R. 5211-14 + L. 5711-1 et R. 5711-2 du CGCT).

(2) Le croisement par nature est fait au niveau de chacun des articles budgétaires.

(3) Le solde correspond à la différence entre les recettes et les dépenses. Les dépenses et les recettes correspondent à la somme des dépenses et des Réalisations ainsi que des restes à réaliser et des reports (ligne budgétaire 001 et 002). Les lignes reports 001 et 002 apparaissent à la colonne 01-Non ventilables.

<b>IV – ANNEXES</b>	<b>IV</b>
<b>ELEMENTS DU BILAN PRESENTATION CROISEE PAR FONCTION (1) – DETAIL FONCTIONNEMENT</b>	<b>A1.1</b>

**FONCTION 6 – Famille**

(2)	Libellé	60 Services communs	61 Services en faveur des personnes âgées	62 Actions en faveur de la maternité	63 Aides à la famille	64 Crèches et garderies	Total
<b>DEPENSES</b>		<b>0,00</b>	<b>12 216,80</b>	<b>0,00</b>	<b>14 480,12</b>	<b>13 411 319,18</b>	<b>13 438 016,10</b>
Réalizations		0,00	12 216,80	0,00	14 480,12	13 411 319,18	13 438 016,10
<b>002</b>	<b>Résultat de fonctionnement reporté</b>	<b>0,00</b>	<b>0,00</b>	<b>0,00</b>	<b>0,00</b>	<b>0,00</b>	<b>0,00</b>
<b>011</b>	<b>Charges à caractère général</b>	<b>0,00</b>	<b>2 216,80</b>	<b>0,00</b>	<b>203,12</b>	<b>362 372,87</b>	<b>364 792,79</b>
60611	Eau et assainissement	0,00	0,00	0,00	0,00	20 000,00	20 000,00
60623	Alimentation	0,00	0,00	0,00	47,40	4 069,83	4 117,23
60628	Autres fournitures non stockées	0,00	0,00	0,00	0,00	33 311,80	33 311,80
60631	Fournitures d'entretien	0,00	0,00	0,00	0,00	31 042,40	31 042,40
60632	Fournitures de petit équipement	0,00	0,00	0,00	0,00	22 712,93	22 712,93
60636	Vêtements de travail	0,00	0,00	0,00	0,00	14 192,89	14 192,89
6068	Autres matières et fournitures	0,00	0,00	0,00	57,02	8 355,21	8 412,23
6132	Locations immobilières	0,00	713,80	0,00	0,00	60 735,47	61 449,27
6135	Locations mobilières	0,00	0,00	0,00	0,00	1 200,00	1 200,00
614	Charges locatives et de copropriété	0,00	0,00	0,00	0,00	37 003,69	37 003,69
615221	Entretien, réparations bâtiments publics	0,00	0,00	0,00	0,00	59 474,58	59 474,58
61558	Entretien autres biens mobiliers	0,00	0,00	0,00	0,00	36 261,68	36 261,68
6156	Maintenance	0,00	0,00	0,00	0,00	20 906,65	20 906,65
6182	Documentation générale et technique	0,00	0,00	0,00	49,00	1 234,00	1 283,00
6226	Honoraires	0,00	0,00	0,00	0,00	11 400,24	11 400,24
6228	Divers	0,00	1 503,00	0,00	0,00	0,00	1 503,00
6247	Transports collectifs	0,00	0,00	0,00	49,70	40,50	90,20
6281	Concours divers (cotisations)	0,00	0,00	0,00	0,00	335,00	335,00
6288	Autres services extérieurs	0,00	0,00	0,00	0,00	96,00	96,00
<b>012</b>	<b>Charges de personnel, frais assimilés</b>	<b>0,00</b>	<b>0,00</b>	<b>0,00</b>	<b>0,00</b>	<b>11 099 078,64</b>	<b>11 099 078,64</b>
6331	Versement de transport	0,00	0,00	0,00	0,00	129 299,01	129 299,01
6332	Cotisations versées au F.N.A.L.	0,00	0,00	0,00	0,00	32 323,96	32 323,96
6336	Cotisations CNFPT et CDGFPT	0,00	0,00	0,00	0,00	47 482,59	47 482,59
64111	Rémunération principale titulaires	0,00	0,00	0,00	0,00	4 227 788,41	4 227 788,41
64112	NBI, SFT, indemnité résidence	0,00	0,00	0,00	0,00	136 933,32	136 933,32
64118	Autres indemnités titulaires	0,00	0,00	0,00	0,00	1 169 231,69	1 169 231,69
64131	Rémunérations non tit.	0,00	0,00	0,00	0,00	2 217 293,70	2 217 293,70
64136	Indemnités préavis, licenciement non tit	0,00	0,00	0,00	0,00	30 870,61	30 870,61
64138	Autres indemnités non tit.	0,00	0,00	0,00	0,00	302 114,27	302 114,27
6451	Cotisations à l'U.R.S.S.A.F.	0,00	0,00	0,00	0,00	1 348 299,33	1 348 299,33
6453	Cotisations aux caisses de retraites	0,00	0,00	0,00	0,00	1 457 402,69	1 457 402,69
6457	Cotis. sociales liées à l'apprentissage	0,00	0,00	0,00	0,00	39,06	39,06
<b>014</b>	<b>Atténuations de produits</b>	<b>0,00</b>	<b>0,00</b>	<b>0,00</b>	<b>0,00</b>	<b>0,00</b>	<b>0,00</b>
<b>042</b>	<b>Opérat° ordre transfert entre sections</b>	<b>0,00</b>	<b>0,00</b>	<b>0,00</b>	<b>0,00</b>	<b>0,00</b>	<b>0,00</b>

VILLE DE METZ - 002-00 Ville de Metz - Budget principal - CA - 2020

(2)	Libellé	60 Services communs	61 Services en faveur des personnes âgées	62 Actions en faveur de la maternité	63 Aides à la famille	64 Crèches et garderies	Total
043	Opérat° ordre intérieur de la section	0,00	0,00	0,00	0,00	0,00	0,00
65	Autres charges de gestion courante	0,00	10 000,00	0,00	14 277,00	1 949 867,67	1 974 144,67
6574	Subv. fonct. Associat°, personnes privée	0,00	10 000,00	0,00	14 277,00	1 949 867,67	1 974 144,67
656	Frais fonctionnement des groupes d'élus	0,00	0,00	0,00	0,00	0,00	0,00
66	Charges financières	0,00	0,00	0,00	0,00	0,00	0,00
67	Charges exceptionnelles	0,00	0,00	0,00	0,00	0,00	0,00
68	Dot. aux amortissements et provisions	0,00	0,00	0,00	0,00	0,00	0,00
	Restes à réaliser au 31/12	0,00	0,00	0,00	0,00	0,00	0,00
	<b>RECETTES</b>	0,00	0,00	0,00	113 115,91	8 903 951,33	9 017 067,24
	Réalisations	0,00	0,00	0,00	113 115,91	8 903 951,33	9 017 067,24
002	Résultat de fonctionnement reporté	0,00	0,00	0,00	0,00	0,00	0,00
013	Atténuations de charges	0,00	0,00	0,00	0,00	0,00	0,00
042	Opérat° ordre transfert entre sections	0,00	0,00	0,00	0,00	0,00	0,00
043	Opérat° ordre intérieur de la section	0,00	0,00	0,00	0,00	0,00	0,00
70	Produits des services, du domaine, vente	0,00	0,00	0,00	0,00	1 633 529,11	1 633 529,11
7066	Redevances services à caractère social	0,00	0,00	0,00	0,00	1 633 529,11	1 633 529,11
73	Impôts et taxes	0,00	0,00	0,00	0,00	0,00	0,00
74	Dotations et participations	0,00	0,00	0,00	113 115,91	7 270 422,22	7 383 538,13
7473	Participat° Départements	0,00	0,00	0,00	0,00	3 126,95	3 126,95
7478	Participat° Autres organismes	0,00	0,00	0,00	113 115,91	7 267 295,27	7 380 411,18
75	Autres produits de gestion courante	0,00	0,00	0,00	0,00	0,00	0,00
76	Produits financiers	0,00	0,00	0,00	0,00	0,00	0,00
77	Produits exceptionnels	0,00	0,00	0,00	0,00	0,00	0,00
78	Reprise sur amortissements et provisions	0,00	0,00	0,00	0,00	0,00	0,00
	Restes à réaliser au 31/12	0,00	0,00	0,00	0,00	0,00	0,00
	<b>SOLDE (3)</b>	0,00	-12 216,80	0,00	98 635,79	-4 507 367,85	-4 420 948,86

(1) La production de cet état est obligatoire pour les communes de 3 500 habitants et plus, les groupements comprenant au moins une telle commune, leurs établissements et services administratifs hormis les caisses des écoles et les services à activité unique érigés en établissement public ou budget annexe (L. 2312-3, R. 2311-1 et R. 2311-10). Dans les communes de 3 500 habitants et plus, le croisement par fonction est fait à un chiffre (correspondant à la fonction). Dans les communes de 10 000 habitants et plus, le croisement par fonction est fait au niveau le plus détaillé de la nomenclature fonctionnelle (sous-fonction ou rubrique). Les groupements et leurs établissements publics suivent les règles de production et de présentation applicables à la commune membre comptant le plus grand nombre d'habitants (articles L. 5211-36 a1 et R. 5211-14 + L. 5711-1 et R. 5711-2 du CGCT).

(2) Le croisement par nature est fait au niveau de chacun des articles budgétaires.

(3) Le solde correspond à la différence entre les recettes et les dépenses. Les dépenses et les recettes correspondent à la somme des dépenses et des Réalisations ainsi que des restes à réaliser et des reports (ligne budgétaire 001 et 002). Les lignes reports 001 et 002 apparaissent à la colonne 01-Non ventilables.



<b>IV – ANNEXES</b>	<b>IV</b>
<b>ELEMENTS DU BILAN PRESENTATION CROISEE PAR FONCTION (1) – DETAIL FONCTIONNEMENT</b>	<b>A1.1</b>

**FONCTION 7 – Logement**

(2)	Libellé	70 Services communs	71 Parc privé de la ville	72 Aide au secteur locatif	73 Aides à l'accession à la propriété	Total
<b>DEPENSES</b>		<b>0,00</b>	<b>0,00</b>	<b>0,00</b>	<b>0,00</b>	<b>0,00</b>
Réalizations		0,00	0,00	0,00	0,00	0,00
002	Résultat de fonctionnement reporté	0,00	0,00	0,00	0,00	0,00
011	Charges à caractère général	0,00	0,00	0,00	0,00	0,00
012	Charges de personnel, frais assimilés	0,00	0,00	0,00	0,00	0,00
014	Atténuations de produits	0,00	0,00	0,00	0,00	0,00
042	Opérat° ordre transfert entre sections	0,00	0,00	0,00	0,00	0,00
043	Opérat° ordre intérieur de la section	0,00	0,00	0,00	0,00	0,00
65	Autres charges de gestion courante	0,00	0,00	0,00	0,00	0,00
656	Frais fonctionnement des groupes d'élus	0,00	0,00	0,00	0,00	0,00
66	Charges financières	0,00	0,00	0,00	0,00	0,00
67	Charges exceptionnelles	0,00	0,00	0,00	0,00	0,00
68	Dot. aux amortissements et provisions	0,00	0,00	0,00	0,00	0,00
Restes à réaliser au 31/12		0,00	0,00	0,00	0,00	0,00
<b>RECETTES</b>		<b>0,00</b>	<b>1 492 933,84</b>	<b>0,00</b>	<b>0,00</b>	<b>1 492 933,84</b>
Réalizations		0,00	1 492 933,84	0,00	0,00	1 492 933,84
002	Résultat de fonctionnement reporté	0,00	0,00	0,00	0,00	0,00
013	Atténuations de charges	0,00	0,00	0,00	0,00	0,00
042	Opérat° ordre transfert entre sections	0,00	0,00	0,00	0,00	0,00
043	Opérat° ordre intérieur de la section	0,00	0,00	0,00	0,00	0,00
70	Produits des services, du domaine, vente	0,00	0,00	0,00	0,00	0,00
73	Impôts et taxes	0,00	0,00	0,00	0,00	0,00
74	Dotations et participations	0,00	0,00	0,00	0,00	0,00
75	Autres produits de gestion courante	0,00	1 492 933,84	0,00	0,00	1 492 933,84
752	Revenus des immeubles	0,00	1 110 654,62	0,00	0,00	1 110 654,62
7588	Autres produits div. de gestion courante	0,00	382 279,22	0,00	0,00	382 279,22
76	Produits financiers	0,00	0,00	0,00	0,00	0,00
77	Produits exceptionnels	0,00	0,00	0,00	0,00	0,00
78	Reprise sur amortissements et provisions	0,00	0,00	0,00	0,00	0,00
Restes à réaliser au 31/12		0,00	0,00	0,00	0,00	0,00
<b>SOLDE (3)</b>		<b>0,00</b>	<b>1 492 933,84</b>	<b>0,00</b>	<b>0,00</b>	<b>1 492 933,84</b>

(1) La production de cet état est obligatoire pour les communes de 3 500 habitants et plus, les groupements comprenant au moins une telle commune, leurs établissements et services administratifs hormis les caisses des écoles et les services à activité unique érigés en établissement public ou budget annexe (L. 2312-3, R. 2311-1 et R. 2311-10). Dans les communes de 3 500 habitants et plus, le croisement par fonction est fait à un chiffre (correspondant à la fonction). Dans les communes de 10 000 habitants et plus, le croisement par fonction est fait au niveau le plus détaillé de la nomenclature fonctionnelle (sous-fonction ou rubrique). Les groupements et leurs établissements publics suivent les règles de production et de présentation applicables à la commune membre comptant le plus grand nombre d'habitants (articles L. 5211-36 a1 et R. 5211-14 + L. 5711-1 et R. 5711-2 du CGCT).

**VILLE DE METZ - 002-00 Ville de Metz - Budget principal - CA - 2020**

(2) Le croisement par nature est fait au niveau de chacun des articles budgétaires.

(3) Le solde correspond à la différence entre les recettes et les dépenses. Les dépenses et les recettes correspondent à la somme des dépenses et des Réalisations ainsi que des restes à réaliser et des reports (ligne budgétaire 001 et 002). Les lignes reports 001 et 002 apparaissent à la colonne 01-Non ventilables.

<b>IV – ANNEXES</b>	<b>IV</b>
<b>ELEMENTS DU BILAN PRESENTATION CROISEE PAR FONCTION (1) – DETAIL FONCTIONNEMENT</b>	<b>A1.1</b>

**FONCTION 8 – Aménagement et services urbains, environnement**

(2)	Libellé	81 Services urbains	82 Aménagement urbain	83 Environnement	Total
<b>DEPENSES</b>		<b>14 774 748,39</b>	<b>8 720 646,94</b>	<b>419 625,34</b>	<b>23 915 020,67</b>
Réalizations		14 774 748,39	8 720 646,94	419 625,34	23 915 020,67
<b>002</b>	<b>Résultat de fonctionnement reporté</b>	<b>0,00</b>	<b>0,00</b>	<b>0,00</b>	<b>0,00</b>
<b>011</b>	<b>Charges à caractère général</b>	<b>5 668 067,65</b>	<b>1 536 651,19</b>	<b>153 045,34</b>	<b>7 357 764,18</b>
60611	Eau et assainissement	35 891,81	56 294,29	0,00	92 186,10
60612	Energie - Electricité	1 697 845,00	0,00	0,00	1 697 845,00
60613	Chauffage urbain	2 500 000,00	0,00	0,00	2 500 000,00
60623	Alimentation	1 001,80	843,31	263,05	2 108,16
60628	Autres fournitures non stockées	36 052,12	276 969,03	0,00	313 021,15
60631	Fournitures d'entretien	31 420,60	1 409,83	0,00	32 830,43
60632	Fournitures de petit équipement	40 990,04	38 122,37	16,60	79 129,01
60633	Fournitures de voirie	23 156,06	32 699,51	0,00	55 855,57
6064	Fournitures administratives	2 508,19	1 357,15	414,00	4 279,34
6068	Autres matières et fournitures	0,00	0,00	595,20	595,20
611	Contrats de prestations de services	0,00	162 652,79	64 504,81	227 157,60
6132	Locations immobilières	136 530,34	16 364,71	1 175,40	154 070,45
6135	Locations mobilières	834,11	51 492,75	0,00	52 326,86
61521	Entretien terrains	0,00	791 559,72	0,00	791 559,72
615228	Entretien, réparations autres bâtiments	0,00	32 396,40	0,00	32 396,40
615232	Entretien, réparations réseaux	963 100,44	5 728,46	0,00	968 828,90
61558	Entretien autres biens mobiliers	136 938,09	0,00	0,00	136 938,09
6156	Maintenance	34 436,19	0,00	0,00	34 436,19
617	Etudes et recherches	0,00	19 992,00	23 404,64	43 396,64
6182	Documentation générale et technique	290,00	0,00	0,00	290,00
6226	Honoraires	17 248,46	30 041,53	24 999,37	72 289,36
6227	Frais d'actes et de contentieux	266,08	0,00	0,00	266,08
6231	Annonces et insertions	133,24	0,00	0,00	133,24
6236	Catalogues et imprimés	266,40	3 349,63	0,00	3 616,03
6238	Divers	298,07	1 947,12	6 473,62	8 718,81
6241	Transports de biens	0,00	1 944,00	0,00	1 944,00
6257	Réceptions	343,01	3 742,50	558,00	4 643,51
6281	Concours divers (cotisations)	1 700,00	3 455,00	30 640,65	35 795,65
6288	Autres services extérieurs	6 249,20	0,00	0,00	6 249,20
6358	Autres droits	568,40	0,00	0,00	568,40
637	Autres impôts, taxes (autres organismes)	0,00	4 289,09	0,00	4 289,09
<b>012</b>	<b>Charges de personnel, frais assimilés</b>	<b>8 911 680,74</b>	<b>6 175 255,19</b>	<b>0,00</b>	<b>15 086 935,93</b>
6331	Versement de transport	96 107,05	66 417,36	0,00	162 524,41
6332	Cotisations versées au F.N.A.L.	24 137,74	16 977,63	0,00	41 115,37
6336	Cotisations CNFPT et CDGFPT	36 048,71	25 307,26	0,00	61 355,97

VILLE DE METZ - 002-00 Ville de Metz - Budget principal - CA - 2020

(2)	Libellé	81 Services urbains	82 Aménagement urbain	83 Environnement	Total
64111	Rémunération principale titulaires	4 353 539,91	3 269 794,58	0,00	7 623 334,49
64112	NBI, SFT, indemnité résidence	154 890,15	120 791,72	0,00	275 681,87
64118	Autres indemnités titulaires	1 257 765,50	886 028,61	0,00	2 143 794,11
64131	Rémunérations non tit.	663 083,07	178 718,23	0,00	841 801,30
64138	Autres indemnités non tit.	84 697,22	25 677,09	0,00	110 374,31
6417	Rémunérations des apprentis	16 492,47	0,00	0,00	16 492,47
6451	Cotisations à l'U.R.S.S.A.F.	853 298,45	555 370,89	0,00	1 408 669,34
6453	Cotisations aux caisses de retraites	1 371 371,05	1 030 148,21	0,00	2 401 519,26
6457	Cotis. sociales liées à l'apprentissage	249,42	23,61	0,00	273,03
<b>014</b>	<b>Atténuations de produits</b>	<b>0,00</b>	<b>8 410,56</b>	<b>0,00</b>	<b>8 410,56</b>
703894	Revers. sur forfait post-stationnement	0,00	8 410,56	0,00	8 410,56
<b>042</b>	<b>Opérat° ordre transfert entre sections</b>	<b>0,00</b>	<b>0,00</b>	<b>0,00</b>	<b>0,00</b>
<b>043</b>	<b>Opérat° ordre intérieur de la section</b>	<b>0,00</b>	<b>0,00</b>	<b>0,00</b>	<b>0,00</b>
<b>65</b>	<b>Autres charges de gestion courante</b>	<b>195 000,00</b>	<b>1 000 330,00</b>	<b>266 580,00</b>	<b>1 461 910,00</b>
651	Redevances pour licences, logiciels, ...	0,00	1 000 330,00	0,00	1 000 330,00
6574	Subv. fonct. Associat°, personnes privée	195 000,00	0,00	266 580,00	461 580,00
<b>656</b>	<b>Frais fonctionnement des groupes d'élus</b>	<b>0,00</b>	<b>0,00</b>	<b>0,00</b>	<b>0,00</b>
<b>66</b>	<b>Charges financières</b>	<b>0,00</b>	<b>0,00</b>	<b>0,00</b>	<b>0,00</b>
<b>67</b>	<b>Charges exceptionnelles</b>	<b>0,00</b>	<b>0,00</b>	<b>0,00</b>	<b>0,00</b>
<b>68</b>	<b>Dot. aux amortissements et provisions</b>	<b>0,00</b>	<b>0,00</b>	<b>0,00</b>	<b>0,00</b>
	<b>Restes à réaliser au 31/12</b>	<b>0,00</b>	<b>0,00</b>	<b>0,00</b>	<b>0,00</b>
	<b>RECETTES</b>	<b>323 521,70</b>	<b>4 999 461,41</b>	<b>414 556,07</b>	<b>5 737 539,18</b>
	<b>Réalisations</b>	<b>323 521,70</b>	<b>4 999 461,41</b>	<b>414 556,07</b>	<b>5 737 539,18</b>
<b>002</b>	<b>Résultat de fonctionnement reporté</b>	<b>0,00</b>	<b>0,00</b>	<b>0,00</b>	<b>0,00</b>
<b>013</b>	<b>Atténuations de charges</b>	<b>0,00</b>	<b>0,00</b>	<b>0,00</b>	<b>0,00</b>
<b>042</b>	<b>Opérat° ordre transfert entre sections</b>	<b>0,00</b>	<b>0,00</b>	<b>0,00</b>	<b>0,00</b>
<b>043</b>	<b>Opérat° ordre intérieur de la section</b>	<b>0,00</b>	<b>0,00</b>	<b>0,00</b>	<b>0,00</b>
<b>70</b>	<b>Produits des services, du domaine, vente</b>	<b>1 317,70</b>	<b>4 962 215,56</b>	<b>0,00</b>	<b>4 963 533,26</b>
70321	Stationnement et location voie publique	0,00	2 900 566,73	0,00	2 900 566,73
70323	Redev. occupat° domaine public communal	0,00	505 131,46	0,00	505 131,46
70328	Autres droits stationnement et location	0,00	1 560,00	0,00	1 560,00
70384	Forfait de post-stationnement	0,00	263 554,23	0,00	263 554,23
704	Travaux	0,00	30 000,00	0,00	30 000,00
70688	Autres prestations de services	0,00	300 000,00	0,00	300 000,00
70876	Remb. frais par le GFP de rattachement	0,00	961 123,14	0,00	961 123,14
7088	Produits activités annexes (abonnements)	1 317,70	280,00	0,00	1 597,70
<b>73</b>	<b>Impôts et taxes</b>	<b>0,00</b>	<b>0,00</b>	<b>0,00</b>	<b>0,00</b>
<b>74</b>	<b>Dotations et participations</b>	<b>257 464,00</b>	<b>1 020,10</b>	<b>56 000,00</b>	<b>314 484,10</b>
74718	Autres participations Etat	257 464,00	0,00	21 000,00	278 464,00
7478	Participat° Autres organismes	0,00	1 020,10	35 000,00	36 020,10
<b>75</b>	<b>Autres produits de gestion courante</b>	<b>64 740,00</b>	<b>36 225,75</b>	<b>0,00</b>	<b>100 965,75</b>
752	Revenus des immeubles	0,00	36 225,75	0,00	36 225,75
7588	Autres produits div. de gestion courante	64 740,00	0,00	0,00	64 740,00
<b>76</b>	<b>Produits financiers</b>	<b>0,00</b>	<b>0,00</b>	<b>0,00</b>	<b>0,00</b>
<b>77</b>	<b>Produits exceptionnels</b>	<b>0,00</b>	<b>0,00</b>	<b>358 556,07</b>	<b>358 556,07</b>
7788	Produits exceptionnels divers	0,00	0,00	358 556,07	358 556,07

VILLE DE METZ - 002-00 Ville de Metz - Budget principal - CA - 2020

(2)	Libellé	81 Services urbains	82 Aménagement urbain	83 Environnement	Total
78	Reprise sur amortissements et provisions	0,00	0,00	0,00	0,00
	Restes à réaliser au 31/12	0,00	0,00	0,00	0,00
	<b>SOLDE (3)</b>	<b>-14 451 226,69</b>	<b>-3 721 185,53</b>	<b>-5 069,27</b>	<b>-18 177 481,49</b>

(2)	Libellé	Sous-fonction 81						
		810 Services communs	811 Eau et assainissement	812 Collecte et traitement ordures ménagères	813 Propreté urbaine	814 Eclairage public	815 Transports urbains	816 Autres réseaux et services divers
	<b>DEPENSES</b>	<b>482 414,57</b>	<b>0,00</b>	<b>6 701,79</b>	<b>9 118 310,28</b>	<b>2 667 321,75</b>	<b>0,00</b>	<b>2 500 000,00</b>
	Réalisations	482 414,57	0,00	6 701,79	9 118 310,28	2 667 321,75	0,00	2 500 000,00
002	Résultat de fonctionnement reporté	0,00	0,00	0,00	0,00	0,00	0,00	0,00
011	Charges à caractère général	14 947,44	0,00	6 701,79	479 096,67	2 667 321,75	0,00	2 500 000,00
60611	Eau et assainissement	0,00	0,00	0,00	35 891,81	0,00	0,00	0,00
60612	Energie - Electricité	0,00	0,00	0,00	0,00	1 697 845,00	0,00	0,00
60613	Chauffage urbain	0,00	0,00	0,00	0,00	0,00	0,00	2 500 000,00
60623	Alimentation	0,00	0,00	0,00	1 001,80	0,00	0,00	0,00
60628	Autres fournitures non stockées	325,42	0,00	0,00	35 726,70	0,00	0,00	0,00
60631	Fournitures d'entretien	0,00	0,00	0,00	31 420,60	0,00	0,00	0,00
60632	Fournitures de petit équipement	1 605,81	0,00	0,00	39 384,23	0,00	0,00	0,00
60633	Fournitures de voirie	0,00	0,00	0,00	23 156,06	0,00	0,00	0,00
6064	Fournitures administratives	1 978,31	0,00	0,00	529,88	0,00	0,00	0,00
6068	Autres matières et fournitures	0,00	0,00	0,00	0,00	0,00	0,00	0,00
611	Contrats de prestations de services	0,00	0,00	0,00	0,00	0,00	0,00	0,00
6132	Locations immobilières	0,00	0,00	0,00	136 530,34	0,00	0,00	0,00
6135	Locations mobilières	834,11	0,00	0,00	0,00	0,00	0,00	0,00
61521	Entretien terrains	0,00	0,00	0,00	0,00	0,00	0,00	0,00
615228	Entretien, réparations autres bâtiments	0,00	0,00	0,00	0,00	0,00	0,00	0,00
615232	Entretien, réparations réseaux	0,00	0,00	0,00	3 090,55	960 009,89	0,00	0,00
61558	Entretien autres biens mobiliers	0,00	0,00	0,00	136 938,09	0,00	0,00	0,00
6156	Maintenance	0,00	0,00	6 701,79	27 734,40	0,00	0,00	0,00
617	Etudes et recherches	0,00	0,00	0,00	0,00	0,00	0,00	0,00
6182	Documentation générale et technique	290,00	0,00	0,00	0,00	0,00	0,00	0,00
6226	Honoraires	8 850,00	0,00	0,00	0,00	8 398,46	0,00	0,00
6227	Frais d'actes et de contentieux	266,08	0,00	0,00	0,00	0,00	0,00	0,00
6231	Annonces et insertions	133,24	0,00	0,00	0,00	0,00	0,00	0,00
6236	Catalogues et imprimés	266,40	0,00	0,00	0,00	0,00	0,00	0,00
6238	Divers	298,07	0,00	0,00	0,00	0,00	0,00	0,00
6241	Transports de biens	0,00	0,00	0,00	0,00	0,00	0,00	0,00
6257	Réceptions	0,00	0,00	0,00	343,01	0,00	0,00	0,00
6281	Concours divers (cotisations)	100,00	0,00	0,00	1 600,00	0,00	0,00	0,00
6288	Autres services extérieurs	0,00	0,00	0,00	5 749,20	500,00	0,00	0,00
6358	Autres droits	0,00	0,00	0,00	0,00	568,40	0,00	0,00
637	Autres impôts, taxes (autres organismes)	0,00	0,00	0,00	0,00	0,00	0,00	0,00

VILLE DE METZ - 002-00 Ville de Metz - Budget principal - CA - 2020

(2)	Libellé	Sous-fonction 81						
		810 Services communs	811 Eau et assainissement	812 Collecte et traitement ordures ménagères	813 Propreté urbaine	814 Eclairage public	815 Transports urbains	816 Autres réseaux et services divers
012	Charges de personnel, frais assimilés	272 467,13	0,00	0,00	8 639 213,61	0,00	0,00	0,00
6331	Versement de transport	3 069,96	0,00	0,00	93 037,09	0,00	0,00	0,00
6332	Cotisations versées au F.N.A.L.	767,60	0,00	0,00	23 370,14	0,00	0,00	0,00
6336	Cotisations CNFPT et CDGFPT	1 154,05	0,00	0,00	34 894,66	0,00	0,00	0,00
64111	Rémunération principale titulaires	129 924,63	0,00	0,00	4 223 615,28	0,00	0,00	0,00
64112	NBI, SFT, indemnité résidence	3 765,50	0,00	0,00	151 124,65	0,00	0,00	0,00
64118	Autres indemnités titulaires	33 785,21	0,00	0,00	1 223 980,29	0,00	0,00	0,00
64131	Rémunérations non tit.	26 847,30	0,00	0,00	636 235,77	0,00	0,00	0,00
64138	Autres indemnités non tit.	2 362,48	0,00	0,00	82 334,74	0,00	0,00	0,00
6417	Rémunérations des apprentis	0,00	0,00	0,00	16 492,47	0,00	0,00	0,00
6451	Cotisations à l'U.R.S.S.A.F.	28 315,57	0,00	0,00	824 982,88	0,00	0,00	0,00
6453	Cotisations aux caisses de retraites	42 474,83	0,00	0,00	1 328 896,22	0,00	0,00	0,00
6457	Cotis. sociales liées à l'apprentissage	0,00	0,00	0,00	249,42	0,00	0,00	0,00
014	Atténuations de produits	0,00	0,00	0,00	0,00	0,00	0,00	0,00
703894	Revers. sur forfait post-stationnement	0,00	0,00	0,00	0,00	0,00	0,00	0,00
042	Opérat° ordre transfert entre sections	0,00	0,00	0,00	0,00	0,00	0,00	0,00
043	Opérat° ordre intérieur de la section	0,00	0,00	0,00	0,00	0,00	0,00	0,00
65	Autres charges de gestion courante	195 000,00	0,00	0,00	0,00	0,00	0,00	0,00
651	Redevances pour licences, logiciels, ...	0,00	0,00	0,00	0,00	0,00	0,00	0,00
6574	Subv. fonct. Associat°, personnes privée	195 000,00	0,00	0,00	0,00	0,00	0,00	0,00
656	Frais fonctionnement des groupes d'élus	0,00	0,00	0,00	0,00	0,00	0,00	0,00
66	Charges financières	0,00	0,00	0,00	0,00	0,00	0,00	0,00
67	Charges exceptionnelles	0,00	0,00	0,00	0,00	0,00	0,00	0,00
68	Dot. aux amortissements et provisions	0,00	0,00	0,00	0,00	0,00	0,00	0,00
Restes à réaliser au 31/12		0,00	0,00	0,00	0,00	0,00	0,00	0,00
<b>RECETTES</b>		<b>258 781,70</b>	<b>0,00</b>	<b>0,00</b>	<b>64 740,00</b>	<b>0,00</b>	<b>0,00</b>	<b>0,00</b>
Réalizations		258 781,70	0,00	0,00	64 740,00	0,00	0,00	0,00
002	Résultat de fonctionnement reporté	0,00	0,00	0,00	0,00	0,00	0,00	0,00
013	Atténuations de charges	0,00	0,00	0,00	0,00	0,00	0,00	0,00
042	Opérat° ordre transfert entre sections	0,00	0,00	0,00	0,00	0,00	0,00	0,00
043		0,00	0,00	0,00	0,00	0,00	0,00	0,00

VILLE DE METZ - 002-00 Ville de Metz - Budget principal - CA - 2020

(2)	Libellé	Sous-fonction 81						
		810 Services communs	811 Eau et assainissement	812 Collecte et traitement ordures ménagères	813 Propreté urbaine	814 Eclairage public	815 Transports urbains	816 Autres réseaux et services divers
	<b>Opérat° ordre intérieur de la section</b>							
<b>70</b>	<b>Produits des services, du domaine, vente</b>	<b>1 317,70</b>	<b>0,00</b>	<b>0,00</b>	<b>0,00</b>	<b>0,00</b>	<b>0,00</b>	<b>0,00</b>
70321	Stationnement et location voie publique	0,00	0,00	0,00	0,00	0,00	0,00	0,00
70323	Redev. occupat° domaine public communal	0,00	0,00	0,00	0,00	0,00	0,00	0,00
70328	Autres droits stationnement et location	0,00	0,00	0,00	0,00	0,00	0,00	0,00
70384	Forfait de post-stationnement	0,00	0,00	0,00	0,00	0,00	0,00	0,00
704	Travaux	0,00	0,00	0,00	0,00	0,00	0,00	0,00
70688	Autres prestations de services	0,00	0,00	0,00	0,00	0,00	0,00	0,00
70876	Remb. frais par le GFP de rattachement	0,00	0,00	0,00	0,00	0,00	0,00	0,00
7088	Produits activités annexes (abonnements)	1 317,70	0,00	0,00	0,00	0,00	0,00	0,00
<b>73</b>	<b>Impôts et taxes</b>	<b>0,00</b>	<b>0,00</b>	<b>0,00</b>	<b>0,00</b>	<b>0,00</b>	<b>0,00</b>	<b>0,00</b>
<b>74</b>	<b>Dotations et participations</b>	<b>257 464,00</b>	<b>0,00</b>	<b>0,00</b>	<b>0,00</b>	<b>0,00</b>	<b>0,00</b>	<b>0,00</b>
74718	Autres participations Etat	257 464,00	0,00	0,00	0,00	0,00	0,00	0,00
7478	Participat° Autres organismes	0,00	0,00	0,00	0,00	0,00	0,00	0,00
<b>75</b>	<b>Autres produits de gestion courante</b>	<b>0,00</b>	<b>0,00</b>	<b>0,00</b>	<b>64 740,00</b>	<b>0,00</b>	<b>0,00</b>	<b>0,00</b>
752	Revenus des immeubles	0,00	0,00	0,00	0,00	0,00	0,00	0,00
7588	Autres produits div. de gestion courante	0,00	0,00	0,00	64 740,00	0,00	0,00	0,00
<b>76</b>	<b>Produits financiers</b>	<b>0,00</b>	<b>0,00</b>	<b>0,00</b>	<b>0,00</b>	<b>0,00</b>	<b>0,00</b>	<b>0,00</b>
<b>77</b>	<b>Produits exceptionnels</b>	<b>0,00</b>	<b>0,00</b>	<b>0,00</b>	<b>0,00</b>	<b>0,00</b>	<b>0,00</b>	<b>0,00</b>
7788	Produits exceptionnels divers	0,00	0,00	0,00	0,00	0,00	0,00	0,00
<b>78</b>	<b>Reprise sur amortissements et provisions</b>	<b>0,00</b>	<b>0,00</b>	<b>0,00</b>	<b>0,00</b>	<b>0,00</b>	<b>0,00</b>	<b>0,00</b>
	<b>Restes à réaliser au 31/12</b>	<b>0,00</b>	<b>0,00</b>	<b>0,00</b>	<b>0,00</b>	<b>0,00</b>	<b>0,00</b>	<b>0,00</b>
	<b>SOLDE (3)</b>	<b>-223 632,87</b>	<b>0,00</b>	<b>-6 701,79</b>	<b>-9 053 570,28</b>	<b>-2 667 321,75</b>	<b>0,00</b>	<b>-2 500 000,00</b>

(2)	Libellé	Sous-fonction 82					Sous fonction 83			
		820 Services communs	821 Equipements de voirie	822 Voirie communale et routes	823 Espaces verts urbains	824 Autres opérations d'aménagement urbain	830 Services communs	831 Aménagement des eaux	832 Act° spécif. lutte contre la pollution	833 Préservation du milieu naturel
	<b>DEPENSES</b>	<b>2 696,71</b>	<b>0,00</b>	<b>1 170 178,04</b>	<b>7 547 772,19</b>	<b>0,00</b>	<b>634,75</b>	<b>0,00</b>	<b>418 990,59</b>	<b>0,00</b>
	<b>Réalisations</b>	<b>2 696,71</b>	<b>0,00</b>	<b>1 170 178,04</b>	<b>7 547 772,19</b>	<b>0,00</b>	<b>634,75</b>	<b>0,00</b>	<b>418 990,59</b>	<b>0,00</b>
<b>002</b>	<b>Résultat de fonctionnement reporté</b>	<b>0,00</b>	<b>0,00</b>	<b>0,00</b>	<b>0,00</b>	<b>0,00</b>	<b>0,00</b>	<b>0,00</b>	<b>0,00</b>	<b>0,00</b>
<b>011</b>	<b>Charges à caractère général</b>	<b>2 696,71</b>	<b>0,00</b>	<b>161 767,48</b>	<b>1 372 187,00</b>	<b>0,00</b>	<b>634,75</b>	<b>0,00</b>	<b>152 410,59</b>	<b>0,00</b>
60611	Eau et assainissement	0,00	0,00	0,00	56 294,29	0,00	0,00	0,00	0,00	0,00
60612	Energie - Electricité	0,00	0,00	0,00	0,00	0,00	0,00	0,00	0,00	0,00

VILLE DE METZ - 002-00 Ville de Metz - Budget principal - CA - 2020

(2)	Libellé	Sous-fonction 82					Sous fonction 83			
		820 Services communs	821 Equipements de voirie	822 Voirie communale et routes	823 Espaces verts urbains	824 Autres opérations d'aménagement urbain	830 Services communs	831 Aménagement des eaux	832 Act° spécif. lutte contre la pollution	833 Préservation du milieu naturel
60613	Chauffage urbain	0,00	0,00	0,00	0,00	0,00	0,00	0,00	0,00	0,00
60623	Alimentation	505,56	0,00	0,00	337,75	0,00	39,55	0,00	223,50	0,00
60628	Autres fournitures non stockées	0,00	0,00	4 569,00	272 400,03	0,00	0,00	0,00	0,00	0,00
60631	Fournitures d'entretien	0,00	0,00	1 409,83	0,00	0,00	0,00	0,00	0,00	0,00
60632	Fournitures de petit équipement	2 191,15	0,00	9 127,13	26 804,09	0,00	0,00	0,00	16,60	0,00
60633	Fournitures de voirie	0,00	0,00	15 089,36	17 610,15	0,00	0,00	0,00	0,00	0,00
6064	Fournitures administratives	0,00	0,00	0,00	1 357,15	0,00	0,00	0,00	414,00	0,00
6068	Autres matières et fournitures	0,00	0,00	0,00	0,00	0,00	595,20	0,00	0,00	0,00
611	Contrats de prestations de services	0,00	0,00	78 571,18	84 081,61	0,00	0,00	0,00	64 504,81	0,00
6132	Locations immobilières	0,00	0,00	0,00	16 364,71	0,00	0,00	0,00	1 175,40	0,00
6135	Locations mobilières	0,00	0,00	22 151,61	29 341,14	0,00	0,00	0,00	0,00	0,00
61521	Entretien terrains	0,00	0,00	0,00	791 559,72	0,00	0,00	0,00	0,00	0,00
615228	Entretien, réparations autres bâtiments	0,00	0,00	0,00	32 396,40	0,00	0,00	0,00	0,00	0,00
615232	Entretien, réparations réseaux	0,00	0,00	998,64	4 729,82	0,00	0,00	0,00	0,00	0,00
61558	Entretien autres biens mobiliers	0,00	0,00	0,00	0,00	0,00	0,00	0,00	0,00	0,00
6156	Maintenance	0,00	0,00	0,00	0,00	0,00	0,00	0,00	0,00	0,00
617	Etudes et recherches	0,00	0,00	0,00	19 992,00	0,00	0,00	0,00	23 404,64	0,00
6182	Documentation générale et technique	0,00	0,00	0,00	0,00	0,00	0,00	0,00	0,00	0,00
6226	Honoraires	0,00	0,00	29 850,73	190,80	0,00	0,00	0,00	24 999,37	0,00
6227	Frais d'actes et de contentieux	0,00	0,00	0,00	0,00	0,00	0,00	0,00	0,00	0,00
6231	Annonces et insertions	0,00	0,00	0,00	0,00	0,00	0,00	0,00	0,00	0,00
6236	Catalogues et imprimés	0,00	0,00	0,00	3 349,63	0,00	0,00	0,00	0,00	0,00
6238	Divers	0,00	0,00	0,00	1 947,12	0,00	0,00	0,00	6 473,62	0,00
6241	Transports de biens	0,00	0,00	0,00	1 944,00	0,00	0,00	0,00	0,00	0,00
6257	Réceptions	0,00	0,00	0,00	3 742,50	0,00	0,00	0,00	558,00	0,00
6281	Concours divers (cotisations)	0,00	0,00	0,00	3 455,00	0,00	0,00	0,00	30 640,65	0,00
6288	Autres services extérieurs	0,00	0,00	0,00	0,00	0,00	0,00	0,00	0,00	0,00
6358	Autres droits	0,00	0,00	0,00	0,00	0,00	0,00	0,00	0,00	0,00
637	Autres impôts, taxes (autres organismes)	0,00	0,00	0,00	4 289,09	0,00	0,00	0,00	0,00	0,00
<b>012</b>	<b>Charges de personnel, frais assimilés</b>	<b>0,00</b>	<b>0,00</b>	<b>0,00</b>	<b>6 175 255,19</b>	<b>0,00</b>	<b>0,00</b>	<b>0,00</b>	<b>0,00</b>	<b>0,00</b>
6331	Versement de transport	0,00	0,00	0,00	66 417,36	0,00	0,00	0,00	0,00	0,00
6332	Cotisations versées au F.N.A.L.	0,00	0,00	0,00	16 977,63	0,00	0,00	0,00	0,00	0,00
6336	Cotisations CNFPT et CDGFPT	0,00	0,00	0,00	25 307,26	0,00	0,00	0,00	0,00	0,00
64111	Rémunération principale titulaires	0,00	0,00	0,00	3 269 794,58	0,00	0,00	0,00	0,00	0,00
64112	NBI, SFT, indemnité résidence	0,00	0,00	0,00	120 791,72	0,00	0,00	0,00	0,00	0,00
64118	Autres indemnités titulaires	0,00	0,00	0,00	886 028,61	0,00	0,00	0,00	0,00	0,00
64131	Rémunérations non tit.	0,00	0,00	0,00	178 718,23	0,00	0,00	0,00	0,00	0,00
64138	Autres indemnités non tit.	0,00	0,00	0,00	25 677,09	0,00	0,00	0,00	0,00	0,00
6417	Rémunérations des apprentis	0,00	0,00	0,00	0,00	0,00	0,00	0,00	0,00	0,00
6451	Cotisations à l'U.R.S.S.A.F.	0,00	0,00	0,00	555 370,89	0,00	0,00	0,00	0,00	0,00
6453	Cotisations aux caisses de retraites	0,00	0,00	0,00	1 030 148,21	0,00	0,00	0,00	0,00	0,00
6457	Cotis. sociales liées à l'apprentissage	0,00	0,00	0,00	23,61	0,00	0,00	0,00	0,00	0,00
<b>014</b>	<b>Atténuations de produits</b>	<b>0,00</b>	<b>0,00</b>	<b>8 410,56</b>	<b>0,00</b>	<b>0,00</b>	<b>0,00</b>	<b>0,00</b>	<b>0,00</b>	<b>0,00</b>
703894	Revers. sur forfait post-stationnement	0,00	0,00	8 410,56	0,00	0,00	0,00	0,00	0,00	0,00



VILLE DE METZ - 002-00 Ville de Metz - Budget principal - CA - 2020

(2)	Libellé	Sous-fonction 82					Sous fonction 83			
		820 Services communs	821 Equipements de voirie	822 Voirie communale et routes	823 Espaces verts urbains	824 Autres opérations d'aménagement urbain	830 Services communs	831 Aménagement des eaux	832 Act° spécif. lutte contre la pollution	833 Préservation du milieu naturel
042	Opérat° ordre transfert entre sections	0,00	0,00	0,00	0,00	0,00	0,00	0,00	0,00	0,00
043	Opérat° ordre intérieur de la section	0,00	0,00	0,00	0,00	0,00	0,00	0,00	0,00	0,00
65	Autres charges de gestion courante	0,00	0,00	1 000 000,00	330,00	0,00	0,00	0,00	266 580,00	0,00
651	Redevances pour licences, logiciels, ...	0,00	0,00	1 000 000,00	330,00	0,00	0,00	0,00	0,00	0,00
6574	Subv. fonct. Associat°, personnes privée	0,00	0,00	0,00	0,00	0,00	0,00	0,00	266 580,00	0,00
656	Frais fonctionnement des groupes d'élus	0,00	0,00	0,00	0,00	0,00	0,00	0,00	0,00	0,00
66	Charges financières	0,00	0,00	0,00	0,00	0,00	0,00	0,00	0,00	0,00
67	Charges exceptionnelles	0,00	0,00	0,00	0,00	0,00	0,00	0,00	0,00	0,00
68	Dot. aux amortissements et provisions	0,00	0,00	0,00	0,00	0,00	0,00	0,00	0,00	0,00
Restes à réaliser au 31/12		0,00	0,00	0,00	0,00	0,00	0,00	0,00	0,00	0,00
<b>RECETTES</b>		0,00	0,00	4 046 644,66	952 816,75	0,00	0,00	0,00	414 556,07	0,00
Réalizations		0,00	0,00	4 046 644,66	952 816,75	0,00	0,00	0,00	414 556,07	0,00
002	Résultat de fonctionnement reporté	0,00	0,00	0,00	0,00	0,00	0,00	0,00	0,00	0,00
013	Atténuations de charges	0,00	0,00	0,00	0,00	0,00	0,00	0,00	0,00	0,00
042	Opérat° ordre transfert entre sections	0,00	0,00	0,00	0,00	0,00	0,00	0,00	0,00	0,00
043	Opérat° ordre intérieur de la section	0,00	0,00	0,00	0,00	0,00	0,00	0,00	0,00	0,00
70	Produits des services, du domaine, vente	0,00	0,00	4 045 624,56	916 591,00	0,00	0,00	0,00	0,00	0,00
70321	Stationnement et location voie publique	0,00	0,00	2 900 566,73	0,00	0,00	0,00	0,00	0,00	0,00
70323	Redev. occupat° domaine public communal	0,00	0,00	505 131,46	0,00	0,00	0,00	0,00	0,00	0,00
70328	Autres droits stationnement et location	0,00	0,00	1 560,00	0,00	0,00	0,00	0,00	0,00	0,00
70384	Forfait de post-stationnement	0,00	0,00	263 554,23	0,00	0,00	0,00	0,00	0,00	0,00
704	Travaux	0,00	0,00	30 000,00	0,00	0,00	0,00	0,00	0,00	0,00
70688	Autres prestations de services	0,00	0,00	300 000,00	0,00	0,00	0,00	0,00	0,00	0,00
70876	Remb. frais par le GFP de rattachement	0,00	0,00	44 812,14	916 311,00	0,00	0,00	0,00	0,00	0,00
7088	Produits activités annexes (abonnements)	0,00	0,00	0,00	280,00	0,00	0,00	0,00	0,00	0,00
73	Impôts et taxes	0,00	0,00	0,00	0,00	0,00	0,00	0,00	0,00	0,00
74	Dotations et participations	0,00	0,00	1 020,10	0,00	0,00	0,00	0,00	56 000,00	0,00
74718	Autres participations Etat	0,00	0,00	0,00	0,00	0,00	0,00	0,00	21 000,00	0,00
7478	Participat° Autres organismes	0,00	0,00	1 020,10	0,00	0,00	0,00	0,00	35 000,00	0,00
75	Autres produits de gestion courante	0,00	0,00	0,00	36 225,75	0,00	0,00	0,00	0,00	0,00
752	Revenus des immeubles	0,00	0,00	0,00	36 225,75	0,00	0,00	0,00	0,00	0,00
7588	Autres produits div. de gestion courante	0,00	0,00	0,00	0,00	0,00	0,00	0,00	0,00	0,00
76	Produits financiers	0,00	0,00	0,00	0,00	0,00	0,00	0,00	0,00	0,00
77	Produits exceptionnels	0,00	0,00	0,00	0,00	0,00	0,00	0,00	358 556,07	0,00
7788	Produits exceptionnels divers	0,00	0,00	0,00	0,00	0,00	0,00	0,00	358 556,07	0,00
78	Reprise sur amortissements et provisions	0,00	0,00	0,00	0,00	0,00	0,00	0,00	0,00	0,00

VILLE DE METZ - 002-00 Ville de Metz - Budget principal - CA - 2020

(2)	Libellé	Sous-fonction 82					Sous fonction 83			
		820 Services communs	821 Equipements de voirie	822 Voirie communale et routes	823 Espaces verts urbains	824 Autres opérations d'aménagement urbain	830 Services communs	831 Aménagement des eaux	832 Act° spécif. lutte contre la pollution	833 Préservation du milieu naturel
	<b>Restes à réaliser au 31/12</b>	<b>0,00</b>	<b>0,00</b>	<b>0,00</b>	<b>0,00</b>	<b>0,00</b>	<b>0,00</b>	<b>0,00</b>	<b>0,00</b>	
	<b>SOLDE (3)</b>	<b>-2 696,71</b>	<b>0,00</b>	<b>2 876 466,62</b>	<b>-6 594 955,44</b>	<b>0,00</b>	<b>-634,75</b>	<b>0,00</b>	<b>-4 434,52</b>	

(1) La production de cet état est obligatoire pour les communes de 3 500 habitants et plus, les groupements comprenant au moins une telle commune, leurs établissements et services administratifs hormis les caisses des écoles et les services à activité unique érigés en établissement public ou budget annexe (L. 2312-3, R. 2311-1 et R. 2311-10). Dans les communes de 3 500 habitants et plus, le croisement par fonction est fait à un chiffre (correspondant à la fonction). Dans les communes de 10 000 habitants et plus, le croisement par fonction est fait au niveau le plus détaillé de la nomenclature fonctionnelle (sous-fonction ou rubrique). Les groupements et leurs établissements publics suivent les règles de production et de présentation applicables à la commune membre comptant le plus grand nombre d'habitants (articles L. 5211-36 a1 et R. 5211-14 + L. 5711-1 et R. 5711-2 du CGCT).

(2) Le croisement par nature est fait au niveau de chacun des articles budgétaires.

(3) Le solde correspond à la différence entre les recettes et les dépenses. Les dépenses et les recettes correspondent à la somme des dépenses et des Réalisations ainsi que des restes à réaliser et des reports (ligne budgétaire 001 et 002). Les lignes reports 001 et 002 apparaissent à la colonne 01-Non ventilables.

<b>IV – ANNEXES</b>	<b>IV</b>
<b>ELEMENTS DU BILAN PRESENTATION CROISEE PAR FONCTION (1) – DETAIL FONCTIONNEMENT</b>	<b>A1.1</b>

**FONCTION 9 – Action économique**

(2)	Libellé	90 Interventions économiques	91 Foires et marchés	92 Aides à l'agriculture et aux industries	93 Aides à l'énergie, indus. manufact., BTP	94 Aides commerce et services marchands	95 Aides au tourisme	96 Aides aux services publics	Total
<b>DEPENSES</b>		<b>74 637,44</b>	<b>147 841,76</b>	<b>0,00</b>	<b>0,00</b>	<b>590 000,00</b>	<b>0,00</b>	<b>0,00</b>	<b>812 479,20</b>
Réalizations		74 637,44	147 841,76	0,00	0,00	590 000,00	0,00	0,00	812 479,20
<b>002</b>	<b>Résultat de fonctionnement reporté</b>	<b>0,00</b>	<b>0,00</b>	<b>0,00</b>	<b>0,00</b>	<b>0,00</b>	<b>0,00</b>	<b>0,00</b>	<b>0,00</b>
<b>011</b>	<b>Charges à caractère général</b>	<b>57 137,04</b>	<b>147 450,68</b>	<b>0,00</b>	<b>0,00</b>	<b>0,00</b>	<b>0,00</b>	<b>0,00</b>	<b>204 587,72</b>
60611	Eau et assainissement	0,00	10 753,42	0,00	0,00	0,00	0,00	0,00	10 753,42
60628	Autres fournitures non stockées	0,00	2 011,19	0,00	0,00	0,00	0,00	0,00	2 011,19
60632	Fournitures de petit équipement	41,47	2 403,38	0,00	0,00	0,00	0,00	0,00	2 444,85
60636	Vêtements de travail	0,00	554,12	0,00	0,00	0,00	0,00	0,00	554,12
6064	Fournitures administratives	0,00	1 095,07	0,00	0,00	0,00	0,00	0,00	1 095,07
611	Contrats de prestations de services	5 500,00	110 951,88	0,00	0,00	0,00	0,00	0,00	116 451,88
6135	Locations mobilières	428,40	0,00	0,00	0,00	0,00	0,00	0,00	428,40
61521	Entretien terrains	17 908,00	0,00	0,00	0,00	0,00	0,00	0,00	17 908,00
615221	Entretien, réparations bâtiments publics	27 831,94	0,00	0,00	0,00	0,00	0,00	0,00	27 831,94
615228	Entretien, réparations autres bâtiments	0,00	2 569,24	0,00	0,00	0,00	0,00	0,00	2 569,24
615232	Entretien, réparations réseaux	0,00	6 398,29	0,00	0,00	0,00	0,00	0,00	6 398,29
6182	Documentation générale et technique	0,00	805,80	0,00	0,00	0,00	0,00	0,00	805,80
6226	Honoraires	0,00	7 138,59	0,00	0,00	0,00	0,00	0,00	7 138,59
6231	Annonces et insertions	0,00	1 062,10	0,00	0,00	0,00	0,00	0,00	1 062,10
6238	Divers	0,00	1 707,60	0,00	0,00	0,00	0,00	0,00	1 707,60
6247	Transports collectifs	997,00	0,00	0,00	0,00	0,00	0,00	0,00	997,00
6281	Concours divers (cotisations)	4 430,23	0,00	0,00	0,00	0,00	0,00	0,00	4 430,23
<b>012</b>	<b>Charges de personnel, frais assimilés</b>	<b>17 500,40</b>	<b>0,00</b>	<b>0,00</b>	<b>0,00</b>	<b>0,00</b>	<b>0,00</b>	<b>0,00</b>	<b>17 500,40</b>
6218	Autre personnel extérieur	17 500,40	0,00	0,00	0,00	0,00	0,00	0,00	17 500,40
<b>014</b>	<b>Atténuations de produits</b>	<b>0,00</b>	<b>0,00</b>	<b>0,00</b>	<b>0,00</b>	<b>0,00</b>	<b>0,00</b>	<b>0,00</b>	<b>0,00</b>
<b>042</b>	<b>Opérat° ordre transfert entre sections</b>	<b>0,00</b>	<b>0,00</b>	<b>0,00</b>	<b>0,00</b>	<b>0,00</b>	<b>0,00</b>	<b>0,00</b>	<b>0,00</b>
<b>043</b>	<b>Opérat° ordre intérieur de la section</b>	<b>0,00</b>	<b>0,00</b>	<b>0,00</b>	<b>0,00</b>	<b>0,00</b>	<b>0,00</b>	<b>0,00</b>	<b>0,00</b>
<b>65</b>	<b>Autres charges de gestion courante</b>	<b>0,00</b>	<b>391,08</b>	<b>0,00</b>	<b>0,00</b>	<b>590 000,00</b>	<b>0,00</b>	<b>0,00</b>	<b>590 391,08</b>
651		0,00	391,08	0,00	0,00	0,00	0,00	0,00	391,08

VILLE DE METZ - 002-00 Ville de Metz - Budget principal - CA - 2020

(2)	Libellé	90 Interventions économiques	91 Foires et marchés	92 Aides à l'agriculture et aux industries	93 Aides à l'énergie, indus. manufact., BTP	94 Aides commerce et services marchands	95 Aides au tourisme	96 Aides aux services publics	Total
6574	Redevances pour licences, logiciels, ... Subv. fonct. Associat°, personnes privée	0,00	0,00	0,00	0,00	590 000,00	0,00	0,00	590 000,00
656	Frais fonctionnement des groupes d'élus	0,00	0,00	0,00	0,00	0,00	0,00	0,00	0,00
66	Charges financières	0,00	0,00	0,00	0,00	0,00	0,00	0,00	0,00
67	Charges exceptionnelles	0,00	0,00	0,00	0,00	0,00	0,00	0,00	0,00
68	Dot. aux amortissements et provisions	0,00	0,00	0,00	0,00	0,00	0,00	0,00	0,00
Restes à réaliser au 31/12		0,00	0,00	0,00	0,00	0,00	0,00	0,00	0,00
<b>RECETTES</b>		<b>0,00</b>	<b>1 619 247,99</b>	<b>0,00</b>	<b>0,00</b>	<b>19 373,31</b>	<b>0,00</b>	<b>0,00</b>	<b>1 638 621,30</b>
Réalizations		0,00	1 619 247,99	0,00	0,00	19 373,31	0,00	0,00	1 638 621,30
002	Résultat de fonctionnement reporté	0,00	0,00	0,00	0,00	0,00	0,00	0,00	0,00
013	Atténuations de charges	0,00	0,00	0,00	0,00	0,00	0,00	0,00	0,00
042	Opérat° ordre transfert entre sections	0,00	0,00	0,00	0,00	0,00	0,00	0,00	0,00
043	Opérat° ordre intérieur de la section	0,00	0,00	0,00	0,00	0,00	0,00	0,00	0,00
70	Produits des services, du domaine, vente	0,00	224 786,33	0,00	0,00	0,00	0,00	0,00	224 786,33
70323	Redev. occupat° domaine public communal	0,00	224 786,33	0,00	0,00	0,00	0,00	0,00	224 786,33
73	Impôts et taxes	0,00	1 122 908,64	0,00	0,00	0,00	0,00	0,00	1 122 908,64
7368	Taxes locales sur la publicité extérieur	0,00	1 122 908,64	0,00	0,00	0,00	0,00	0,00	1 122 908,64
74	Dotations et participations	0,00	0,00	0,00	0,00	0,00	0,00	0,00	0,00
75	Autres produits de gestion courante	0,00	271 553,02	0,00	0,00	0,00	0,00	0,00	271 553,02
751	Redevances pour licences, logiciels, ...	0,00	256 433,94	0,00	0,00	0,00	0,00	0,00	256 433,94
7588	Autres produits div. de gestion courante	0,00	15 119,08	0,00	0,00	0,00	0,00	0,00	15 119,08
76	Produits financiers	0,00	0,00	0,00	0,00	0,00	0,00	0,00	0,00
77	Produits exceptionnels	0,00	0,00	0,00	0,00	19 373,31	0,00	0,00	19 373,31
773	Mandats annulés (exercices antérieurs)	0,00	0,00	0,00	0,00	19 373,31	0,00	0,00	19 373,31
78	Reprise sur amortissements et provisions	0,00	0,00	0,00	0,00	0,00	0,00	0,00	0,00
Restes à réaliser au 31/12		0,00	0,00	0,00	0,00	0,00	0,00	0,00	0,00
<b>SOLDE (3)</b>		<b>-74 637,44</b>	<b>1 471 406,23</b>	<b>0,00</b>	<b>0,00</b>	<b>-570 626,69</b>	<b>0,00</b>	<b>0,00</b>	<b>826 142,10</b>

(1) La production de cet état est obligatoire pour les communes de 3 500 habitants et plus, les groupements comprenant au moins une telle commune, leurs établissements et services administratifs hormis les caisses des écoles et les services à activité unique érigés en établissement public ou budget annexe (L. 2312-3, R. 2311-1 et R. 2311-10). Dans les communes de 3 500 habitants et plus, le croisement par fonction est fait à un chiffre (correspondant à la fonction). Dans les communes de 10 000 habitants et plus, le croisement par fonction est fait au niveau le

## VILLE DE METZ - 002-00 Ville de Metz - Budget principal - CA - 2020

plus détaillé de la nomenclature fonctionnelle (sous-fonction ou rubrique). Les groupements et leurs établissements publics suivent les règles de production et de présentation applicables à la commune membre comptant le plus grand nombre d'habitants (articles L. 5211-36 a1 et R. 5211-14 + L. 5711-1 et R. 5711-2 du CGCT).

(2) Le croisement par nature est fait au niveau de chacun des articles budgétaires.

(3) Le solde correspond à la différence entre les recettes et les dépenses. Les dépenses et les recettes correspondent à la somme des dépenses et des Réalisations ainsi que des restes à réaliser et des reports (ligne budgétaire 001 et 002). Les lignes reports 001 et 002 apparaissent à la colonne 01-Non ventilables.

<b>IV – ANNEXES</b>	<b>IV</b>
<b>ELEMENTS DU BILAN</b> <b>PRESENTATION CROISEE PAR FONCTION – DETAIL INVESTISSEMENT</b>	<b>A1.2</b>

**FONCTION 0 – Services généraux des administrations publiques locales**

(1)	Libellé	01 Opérations non ventilables	02 Administration générale	03 Justice	04 Coopérat° décentralisée, act° européen.	Total
<b>DEPENSES (2)</b>		19 172 455,72	12 594 868,69	0,00	0,00	31 767 324,41
Réalizations		19 172 455,72	7 425 524,60	0,00	0,00	26 597 980,32
<b>001</b>	<b>Solde d'exécution sect° d'investissement</b>	8 622 976,55	0,00	0,00	0,00	8 622 976,55
<b>010</b>	<b>Stocks</b>	0,00	0,00	0,00	0,00	0,00
<b>040</b>	<b>Opérat° ordre transfert entre sections</b>	2 823 210,72	0,00	0,00	0,00	2 823 210,72
13911	Etat et établissements nationaux	26 268,50	0,00	0,00	0,00	26 268,50
13912	Sub. transf cpte résult. Régions	36 666,67	0,00	0,00	0,00	36 666,67
13918	Autres subventions d'équipement	132 234,18	0,00	0,00	0,00	132 234,18
198	Neutral. amort. subv. équip. versées	2 572 464,00	0,00	0,00	0,00	2 572 464,00
28051	Concessions et droits similaires	55 577,37	0,00	0,00	0,00	55 577,37
<b>041</b>	<b>Opérations patrimoniales</b>	0,00	0,00	0,00	0,00	0,00
<b>10</b>	<b>Dotations, fonds divers et réserves</b>	0,00	0,00	0,00	0,00	0,00
<b>13</b>	<b>Subventions d'investissement</b>	0,00	0,00	0,00	0,00	0,00
<b>16</b>	<b>Emprunts et dettes assimilées</b>	7 720 339,89	960,00	0,00	0,00	7 721 299,89
1641	Emprunts en euros	7 255 733,45	0,00	0,00	0,00	7 255 733,45
165	Dépôts et cautionnements reçus	680,00	960,00	0,00	0,00	1 640,00
16876	Dettes - Autres établ. publics locaux	251 046,44	0,00	0,00	0,00	251 046,44
16878	Dettes - Autres organismes, particuliers	212 880,00	0,00	0,00	0,00	212 880,00
<b>18</b>	<b>Compte de liaison : affectat° (BA,régie)</b>	0,00	0,00	0,00	0,00	0,00
<b>20</b>	<b>Immobilisations incorporelles</b>	0,00	92 008,06	0,00	0,00	92 008,06
2031	Frais d'études	0,00	92 008,06	0,00	0,00	92 008,06
<b>204</b>	<b>Subventions d'équipement versées</b>	0,00	4 041 071,13	0,00	0,00	4 041 071,13
2041511	GFP rat : Bien mobilier, matériel	0,00	1 368 006,13	0,00	0,00	1 368 006,13
204182	Autres org pub - Bâtiments et installat°	0,00	100 602,00	0,00	0,00	100 602,00
2046	Attrib. de compensation d'investissement	0,00	2 572 463,00	0,00	0,00	2 572 463,00
<b>21</b>	<b>Immobilisations corporelles</b>	0,00	1 300 026,33	0,00	0,00	1 300 026,33
2111	Terrains nus	0,00	0,00	0,00	0,00	0,00
2115	Terrains bâtis	0,00	0,00	0,00	0,00	0,00
21311	Hôtel de ville	0,00	34 673,90	0,00	0,00	34 673,90
21316	Equipements du cimetière	0,00	3 677,64	0,00	0,00	3 677,64
21318	Autres bâtiments publics	0,00	0,00	0,00	0,00	0,00
2135	Installations générales, agencements	0,00	23 803,63	0,00	0,00	23 803,63

VILLE DE METZ - 002-00 Ville de Metz - Budget principal - CA - 2020

(1)	Libellé	01 Opérations non ventilables	02 Administration générale	03 Justice	04 Coopérat° décentralisée, act° européen.	Total
21531	Réseaux d'adduction d'eau	0,00	17 816,83	0,00	0,00	17 816,83
21533	Réseaux câblés	0,00	0,00	0,00	0,00	0,00
21578	Autre matériel et outillage de voirie	0,00	2 169,00	0,00	0,00	2 169,00
2158	Autres inst.,matériel,outil. techniques	0,00	348 372,90	0,00	0,00	348 372,90
2182	Matériel de transport	0,00	660 794,16	0,00	0,00	660 794,16
2183	Matériel de bureau et informatique	0,00	12 173,19	0,00	0,00	12 173,19
2184	Mobilier	0,00	64 385,59	0,00	0,00	64 385,59
2188	Autres immobilisations corporelles	0,00	132 159,49	0,00	0,00	132 159,49
<b>22</b>	<b>Immobilisations reçues en affectation</b>	<b>0,00</b>	<b>0,00</b>	<b>0,00</b>	<b>0,00</b>	<b>0,00</b>
<b>23</b>	<b>Immobilisations en cours</b>	<b>0,00</b>	<b>1 988 274,08</b>	<b>0,00</b>	<b>0,00</b>	<b>1 988 274,08</b>
2312	Agencements et aménagements de terrains	0,00	48 190,13	0,00	0,00	48 190,13
2313	Constructions	0,00	1 417 954,50	0,00	0,00	1 417 954,50
2315	Installat°, matériel et outillage techni	0,00	492 344,13	0,00	0,00	492 344,13
2318	Autres immo. corporelles en cours	0,00	29 785,32	0,00	0,00	29 785,32
<b>26</b>	<b>Participat° et créances rattachées</b>	<b>0,00</b>	<b>0,00</b>	<b>0,00</b>	<b>0,00</b>	<b>0,00</b>
<b>27</b>	<b>Autres immobilisations financières</b>	<b>0,00</b>	<b>3 185,00</b>	<b>0,00</b>	<b>0,00</b>	<b>3 185,00</b>
275	Dépôts et cautionnements versés	0,00	3 185,00	0,00	0,00	3 185,00
<b>Opérations d'équipement</b>		<b>0,00</b>	<b>0,00</b>	<b>0,00</b>	<b>0,00</b>	<b>0,00</b>
<b>Opérations pour compte de tiers</b>		<b>5 928,56</b>	<b>0,00</b>	<b>0,00</b>	<b>0,00</b>	<b>5 928,56</b>
454124	Travx d'office 7 rue du Four du Cloître	1 697,06	0,00	0,00	0,00	1 697,06
454125	Tvx d'office 23b rue des Allemands	4 231,50	0,00	0,00	0,00	4 231,50
<b>Restes à réaliser au 31/12</b>		<b>0,00</b>	<b>5 169 344,09</b>	<b>0,00</b>	<b>0,00</b>	<b>5 169 344,09</b>
<b>RECETTES (2)</b>		<b>58 332 955,24</b>	<b>381 083,06</b>	<b>0,00</b>	<b>0,00</b>	<b>58 714 038,30</b>
<b>Réalisations</b>		<b>52 913 442,24</b>	<b>331 083,06</b>	<b>0,00</b>	<b>0,00</b>	<b>53 244 525,30</b>
<b>001</b>	<b>Solde d'exécution sect° d'investissement</b>	<b>0,00</b>	<b>0,00</b>	<b>0,00</b>	<b>0,00</b>	<b>0,00</b>
<b>010</b>	<b>Stocks</b>	<b>0,00</b>	<b>0,00</b>	<b>0,00</b>	<b>0,00</b>	<b>0,00</b>
<b>040</b>	<b>Opérat° ordre transfert entre sections</b>	<b>14 000 065,84</b>	<b>0,00</b>	<b>0,00</b>	<b>0,00</b>	<b>14 000 065,84</b>
192	Plus ou moins-values sur cession immo.	2 395 753,05	0,00	0,00	0,00	2 395 753,05
2111	Terrains nus	36 209,00	0,00	0,00	0,00	36 209,00
2112	Terrains de voirie	266,34	0,00	0,00	0,00	266,34
2128	Autres agencements et aménagements	13 629,62	0,00	0,00	0,00	13 629,62
21312	Bâtiments scolaires	4 568,11	0,00	0,00	0,00	4 568,11
21318	Autres bâtiments publics	21 341,83	0,00	0,00	0,00	21 341,83
2138	Autres constructions	136 591,91	0,00	0,00	0,00	136 591,91
21578	Autre matériel et outillage de voirie	19 645,40	0,00	0,00	0,00	19 645,40
28031	Frais d'études	290 987,61	0,00	0,00	0,00	290 987,61
28033	Frais d'insertion	561,00	0,00	0,00	0,00	561,00
2804112	Subv. Etat : Bâtiments, installations	49 666,00	0,00	0,00	0,00	49 666,00
28041482	Subv.Cne : Bâtiments, installations	1 739,00	0,00	0,00	0,00	1 739,00
28041511	GFP rat : Bien mobilier, matériel	918 632,80	0,00	0,00	0,00	918 632,80
28041512	GFP rat : Bâtiments, installations	3 879 737,00	0,00	0,00	0,00	3 879 737,00

VILLE DE METZ - 002-00 Ville de Metz - Budget principal - CA - 2020

(1)	Libellé	01 Opérations non ventilables	02 Administration générale	03 Justice	04 Coopérat° décentralisée, act° européen.	Total
28041582	GFP : Bâtiments, installations	2 000,00	0,00	0,00	0,00	2 000,00
28041643	IC : Projet infrastructure	173 115,00	0,00	0,00	0,00	173 115,00
2804171	Autres EPL : Bien mobilier, matériel	51 565,00	0,00	0,00	0,00	51 565,00
2804172	Autres EPL : Bâtiments, installations	90 109,00	0,00	0,00	0,00	90 109,00
2804182	Autres org pub - Bâtiments et installat°	1 477 735,00	0,00	0,00	0,00	1 477 735,00
280421	Privé : Bien mobilier, matériel	57 935,62	0,00	0,00	0,00	57 935,62
280422	Privé : Bâtiments, installations	491 505,52	0,00	0,00	0,00	491 505,52
28051	Concessions et droits similaires	126 377,00	0,00	0,00	0,00	126 377,00
28128	Autres aménagements de terrains	841,00	0,00	0,00	0,00	841,00
281533	Réseaux câblés	1 503,00	0,00	0,00	0,00	1 503,00
281534	Réseaux d'électrification	214,00	0,00	0,00	0,00	214,00
281538	Autres réseaux	328,00	0,00	0,00	0,00	328,00
281571	Matériel roulant	245 903,92	0,00	0,00	0,00	245 903,92
281578	Autre matériel et outillage de voirie	70 405,24	0,00	0,00	0,00	70 405,24
28158	Autres installat°, matériel et outillage	931 950,57	0,00	0,00	0,00	931 950,57
281751	Réseaux de voirie (m. à dispo)	132,00	0,00	0,00	0,00	132,00
28181	Installations générales, aménagt divers	502,00	0,00	0,00	0,00	502,00
28182	Matériel de transport	756 301,91	0,00	0,00	0,00	756 301,91
28183	Matériel de bureau et informatique	360 748,31	0,00	0,00	0,00	360 748,31
28184	Mobilier	186 745,29	0,00	0,00	0,00	186 745,29
28188	Autres immo. corporelles	1 204 819,79	0,00	0,00	0,00	1 204 819,79
<b>041</b>	<b>Opérations patrimoniales</b>	<b>0,00</b>	<b>0,00</b>	<b>0,00</b>	<b>0,00</b>	<b>0,00</b>
<b>10</b>	<b>Dotations, fonds divers et réserves</b>	<b>16 339 403,40</b>	<b>0,00</b>	<b>0,00</b>	<b>0,00</b>	<b>16 339 403,40</b>
10222	FCTVA	3 933 343,74	0,00	0,00	0,00	3 933 343,74
10223	TLE	414,00	0,00	0,00	0,00	414,00
10226	Taxe d'aménagement	628 594,88	0,00	0,00	0,00	628 594,88
1068	Excédents de fonctionnement capitalisés	11 777 050,78	0,00	0,00	0,00	11 777 050,78
<b>13</b>	<b>Subventions d'investissement</b>	<b>0,00</b>	<b>331 083,06</b>	<b>0,00</b>	<b>0,00</b>	<b>331 083,06</b>
1311	Subv. transf. Etat et établ. Nationaux	0,00	47 705,80	0,00	0,00	47 705,80
1381	Subv non transf Etat et établ. nationaux	0,00	283 377,26	0,00	0,00	283 377,26
<b>16</b>	<b>Emprunts et dettes assimilées</b>	<b>22 573 973,00</b>	<b>0,00</b>	<b>0,00</b>	<b>0,00</b>	<b>22 573 973,00</b>
1641	Emprunts en euros	22 567 500,00	0,00	0,00	0,00	22 567 500,00
165	Dépôts et cautionnements reçus	6 473,00	0,00	0,00	0,00	6 473,00
16878	Dettes - Autres organismes, particuliers	0,00	0,00	0,00	0,00	0,00
<b>18</b>	<b>Compte de liaison : affectat° (BA,régie)</b>	<b>0,00</b>	<b>0,00</b>	<b>0,00</b>	<b>0,00</b>	<b>0,00</b>
<b>20</b>	<b>Immobilisations incorporelles</b>	<b>0,00</b>	<b>0,00</b>	<b>0,00</b>	<b>0,00</b>	<b>0,00</b>
<b>204</b>	<b>Subventions d'équipement versées</b>	<b>0,00</b>	<b>0,00</b>	<b>0,00</b>	<b>0,00</b>	<b>0,00</b>
<b>21</b>	<b>Immobilisations corporelles</b>	<b>0,00</b>	<b>0,00</b>	<b>0,00</b>	<b>0,00</b>	<b>0,00</b>
<b>22</b>	<b>Immobilisations reçues en affectation</b>	<b>0,00</b>	<b>0,00</b>	<b>0,00</b>	<b>0,00</b>	<b>0,00</b>
<b>23</b>	<b>Immobilisations en cours</b>	<b>0,00</b>	<b>0,00</b>	<b>0,00</b>	<b>0,00</b>	<b>0,00</b>
<b>26</b>	<b>Participat° et créances rattachées</b>	<b>0,00</b>	<b>0,00</b>	<b>0,00</b>	<b>0,00</b>	<b>0,00</b>



VILLE DE METZ - 002-00 Ville de Metz - Budget principal - CA - 2020

(1)	Libellé	01 Opérations non ventilables	02 Administration générale	03 Justice	04 Coopérat° décentralisée, act° européen.	Total
27	Autres immobilisations financières	0,00	0,00	0,00	0,00	0,00
Opérations pour compte de tiers		0,00	0,00	0,00	0,00	0,00
Restes à réaliser au 31/12		5 419 513,00	50 000,00	0,00	0,00	5 469 513,00
<b>SOLDE (2)</b>		39 160 499,52	-12 213 785,63	0,00	0,00	26 946 713,89

(1)	Libellé	Sous-fonction 02						Sous-fonction 04		
		020 Administrat° générale collectivité	021 Assemblée locale	022 Administration générale de l'état	023 Information, communication, publicité	024 Fêtes et cérémonies	025 Aides aux assoc. (non classées ailleurs)	026 Cimetières et pompes funèbres	041 Subvention globale	048 Autres act° de coopérat° décentralisée
<b>DEPENSES (2)</b>		12 405 120,56	0,00	10 812,00	6 198,78	0,00	0,00	172 737,35	0,00	0,00
Réalizations		7 351 741,77	0,00	0,00	6 134,79	0,00	0,00	67 648,04	0,00	0,00
001	Solde d'exécution sect° d'investissement	0,00	0,00	0,00	0,00	0,00	0,00	0,00	0,00	0,00
010	Stocks	0,00	0,00	0,00	0,00	0,00	0,00	0,00	0,00	0,00
040	Opérat° ordre transfert entre sections	0,00	0,00	0,00	0,00	0,00	0,00	0,00	0,00	0,00
13911	Etat et établissements nationaux	0,00	0,00	0,00	0,00	0,00	0,00	0,00	0,00	0,00
13912	Sub. transf cpte résult. Régions	0,00	0,00	0,00	0,00	0,00	0,00	0,00	0,00	0,00
13918	Autres subventions d'équipement	0,00	0,00	0,00	0,00	0,00	0,00	0,00	0,00	0,00
198	Neutral. amort. subv. équip. versées	0,00	0,00	0,00	0,00	0,00	0,00	0,00	0,00	0,00
28051	Concessions et droits similaires	0,00	0,00	0,00	0,00	0,00	0,00	0,00	0,00	0,00
041	Opérations patrimoniales	0,00	0,00	0,00	0,00	0,00	0,00	0,00	0,00	0,00
10	Dotations, fonds divers et réserves	0,00	0,00	0,00	0,00	0,00	0,00	0,00	0,00	0,00
13	Subventions d'investissement	0,00	0,00	0,00	0,00	0,00	0,00	0,00	0,00	0,00
16	Emprunts et dettes assimilées	960,00	0,00	0,00	0,00	0,00	0,00	0,00	0,00	0,00
1641	Emprunts en euros	0,00	0,00	0,00	0,00	0,00	0,00	0,00	0,00	0,00
165	Dépôts et cautionnements reçus	960,00	0,00	0,00	0,00	0,00	0,00	0,00	0,00	0,00
16876	Dettes - Autres établ. publics locaux	0,00	0,00	0,00	0,00	0,00	0,00	0,00	0,00	0,00
16878	Dettes - Autres organismes, particuliers	0,00	0,00	0,00	0,00	0,00	0,00	0,00	0,00	0,00

VILLE DE METZ - 002-00 Ville de Metz - Budget principal - CA - 2020

(1)	Libellé	Sous-fonction 02							Sous-fonction 04	
		020 Administrat° générale collectivité	021 Assemblée locale	022 Administration générale de l'état	023 Information, communication, publicité	024 Fêtes et cérémonies	025 Aides aux assoc. (non classées ailleurs)	026 Cimetières et pompes funèbres	041 Subvention globale	048 Autres act° de coopérat° décentralisée
18	Compte de liaison : affectat° (BA,régie)	0,00	0,00	0,00	0,00	0,00	0,00	0,00	0,00	0,00
20	Immobilisations incorporelles	92 008,06	0,00	0,00	0,00	0,00	0,00	0,00	0,00	0,00
2031	Frais d'études	92 008,06	0,00	0,00	0,00	0,00	0,00	0,00	0,00	0,00
204	Subventions d'équipement versées	4 041 071,13	0,00	0,00	0,00	0,00	0,00	0,00	0,00	0,00
2041511	GFP rat : Bien mobilier, matériel	1 368 006,13	0,00	0,00	0,00	0,00	0,00	0,00	0,00	0,00
204182	Autres org pub - Bâtiments et installat°	100 602,00	0,00	0,00	0,00	0,00	0,00	0,00	0,00	0,00
2046	Attrib. de compensation d'investissement	2 572 463,00	0,00	0,00	0,00	0,00	0,00	0,00	0,00	0,00
21	Immobilisations corporelles	1 265 564,69	0,00	0,00	6 134,79	0,00	0,00	28 326,85	0,00	0,00
2111	Terrains nus	0,00	0,00	0,00	0,00	0,00	0,00	0,00	0,00	0,00
2115	Terrains bâtis	0,00	0,00	0,00	0,00	0,00	0,00	0,00	0,00	0,00
21311	Hôtel de ville	34 673,90	0,00	0,00	0,00	0,00	0,00	0,00	0,00	0,00
21316	Equipements du cimetière	0,00	0,00	0,00	0,00	0,00	0,00	3 677,64	0,00	0,00
21318	Autres bâtiments publics	0,00	0,00	0,00	0,00	0,00	0,00	0,00	0,00	0,00
2135	Installations générales, agencements	23 803,63	0,00	0,00	0,00	0,00	0,00	0,00	0,00	0,00
21531	Réseaux d'adduction d'eau	17 816,83	0,00	0,00	0,00	0,00	0,00	0,00	0,00	0,00
21533	Réseaux câblés	0,00	0,00	0,00	0,00	0,00	0,00	0,00	0,00	0,00
21578	Autre matériel et outillage de voirie	2 169,00	0,00	0,00	0,00	0,00	0,00	0,00	0,00	0,00
2158	Autres inst.,matériel,outil. techniques	332 148,07	0,00	0,00	0,00	0,00	0,00	16 224,83	0,00	0,00
2182	Matériel de transport	655 252,16	0,00	0,00	0,00	0,00	0,00	5 542,00	0,00	0,00
2183	Matériel de bureau et informatique	6 038,40	0,00	0,00	6 134,79	0,00	0,00	0,00	0,00	0,00
2184	Mobilier	64 385,59	0,00	0,00	0,00	0,00	0,00	0,00	0,00	0,00
2188	Autres immobilisations corporelles	129 277,11	0,00	0,00	0,00	0,00	0,00	2 882,38	0,00	0,00
22	Immobilisations reçues en affectation	0,00	0,00	0,00	0,00	0,00	0,00	0,00	0,00	0,00
23	Immobilisations en cours	1 948 952,89	0,00	0,00	0,00	0,00	0,00	39 321,19	0,00	0,00
2312	Agencements et aménagement de terrains	8 868,94	0,00	0,00	0,00	0,00	0,00	39 321,19	0,00	0,00
2313	Constructions	1 417 954,50	0,00	0,00	0,00	0,00	0,00	0,00	0,00	0,00

VILLE DE METZ - 002-00 Ville de Metz - Budget principal - CA - 2020

(1)	Libellé	Sous-fonction 02							Sous-fonction 04	
		020 Administrat° générale collectivité	021 Assemblée locale	022 Administration générale de l'état	023 Information, communication, publicité	024 Fêtes et cérémonies	025 Aides aux assoc. (non classées ailleurs)	026 Cimetières et pompes funèbres	041 Subvention globale	048 Autres act° de coopérat° décentralisée
2315	Installat°, matériel et outillage techni	492 344,13	0,00	0,00	0,00	0,00	0,00	0,00	0,00	0,00
2318	Autres immo. corporelles en cours	29 785,32	0,00	0,00	0,00	0,00	0,00	0,00	0,00	0,00
<b>26</b>	<b>Participat° et créances rattachées</b>	<b>0,00</b>	<b>0,00</b>	<b>0,00</b>	<b>0,00</b>	<b>0,00</b>	<b>0,00</b>	<b>0,00</b>	<b>0,00</b>	<b>0,00</b>
<b>27</b>	<b>Autres immobilisations financières</b>	<b>3 185,00</b>	<b>0,00</b>	<b>0,00</b>	<b>0,00</b>	<b>0,00</b>	<b>0,00</b>	<b>0,00</b>	<b>0,00</b>	<b>0,00</b>
275	Dépôts et cautionnements versés	3 185,00	0,00	0,00	0,00	0,00	0,00	0,00	0,00	0,00
<b>Opérations d'équipement</b>		<b>0,00</b>	<b>0,00</b>	<b>0,00</b>	<b>0,00</b>	<b>0,00</b>	<b>0,00</b>	<b>0,00</b>	<b>0,00</b>	<b>0,00</b>
<b>Opérations pour compte de tiers</b>		<b>0,00</b>	<b>0,00</b>	<b>0,00</b>	<b>0,00</b>	<b>0,00</b>	<b>0,00</b>	<b>0,00</b>	<b>0,00</b>	<b>0,00</b>
454124	Travx d'office 7 rue du Four du Cloître	0,00	0,00	0,00	0,00	0,00	0,00	0,00	0,00	0,00
454125	Tvx d'office 23b rue des Allemands	0,00	0,00	0,00	0,00	0,00	0,00	0,00	0,00	0,00
<b>Restes à réaliser au 31/12</b>		<b>5 053 378,79</b>	<b>0,00</b>	<b>10 812,00</b>	<b>63,99</b>	<b>0,00</b>	<b>0,00</b>	<b>105 089,31</b>	<b>0,00</b>	<b>0,00</b>
<b>RECETTES (2)</b>		<b>381 083,06</b>	<b>0,00</b>	<b>0,00</b>	<b>0,00</b>	<b>0,00</b>	<b>0,00</b>	<b>0,00</b>	<b>0,00</b>	<b>0,00</b>
<b>Réalisations</b>		<b>331 083,06</b>	<b>0,00</b>	<b>0,00</b>	<b>0,00</b>	<b>0,00</b>	<b>0,00</b>	<b>0,00</b>	<b>0,00</b>	<b>0,00</b>
<b>001</b>	<b>Solde d'exécution sect° d'investissement</b>	<b>0,00</b>	<b>0,00</b>	<b>0,00</b>	<b>0,00</b>	<b>0,00</b>	<b>0,00</b>	<b>0,00</b>	<b>0,00</b>	<b>0,00</b>
<b>010</b>	<b>Stocks</b>	<b>0,00</b>	<b>0,00</b>	<b>0,00</b>	<b>0,00</b>	<b>0,00</b>	<b>0,00</b>	<b>0,00</b>	<b>0,00</b>	<b>0,00</b>
<b>040</b>	<b>Opérat° ordre transfert entre sections</b>	<b>0,00</b>	<b>0,00</b>	<b>0,00</b>	<b>0,00</b>	<b>0,00</b>	<b>0,00</b>	<b>0,00</b>	<b>0,00</b>	<b>0,00</b>
192	Plus ou moins-values sur cession immo.	0,00	0,00	0,00	0,00	0,00	0,00	0,00	0,00	0,00
2111	Terrains nus	0,00	0,00	0,00	0,00	0,00	0,00	0,00	0,00	0,00
2112	Terrains de voirie	0,00	0,00	0,00	0,00	0,00	0,00	0,00	0,00	0,00
2128	Autres agencements et aménagement	0,00	0,00	0,00	0,00	0,00	0,00	0,00	0,00	0,00
21312	Bâtiments scolaires	0,00	0,00	0,00	0,00	0,00	0,00	0,00	0,00	0,00
21318	Autres bâtiments publics	0,00	0,00	0,00	0,00	0,00	0,00	0,00	0,00	0,00
2138	Autres constructions	0,00	0,00	0,00	0,00	0,00	0,00	0,00	0,00	0,00
21578	Autre matériel et outillage de voirie	0,00	0,00	0,00	0,00	0,00	0,00	0,00	0,00	0,00
28031	Frais d'études	0,00	0,00	0,00	0,00	0,00	0,00	0,00	0,00	0,00
28033	Frais d'insertion	0,00	0,00	0,00	0,00	0,00	0,00	0,00	0,00	0,00
2804112	Subv. Etat : Bâtiments, installations	0,00	0,00	0,00	0,00	0,00	0,00	0,00	0,00	0,00

VILLE DE METZ - 002-00 Ville de Metz - Budget principal - CA - 2020

(1)	Libellé	Sous-fonction 02						Sous-fonction 04		
		020 Administrat° générale collectivité	021 Assemblée locale	022 Administration générale de l'état	023 Information, communication, publicité	024 Fêtes et cérémonies	025 Aides aux assoc. (non classées ailleurs)	026 Cimetières et pompes funèbres	041 Subvention globale	048 Autres act° de coopérat° décentralisée
28041482	Subv.Cne : Bâtiments, installations	0,00	0,00	0,00	0,00	0,00	0,00	0,00	0,00	0,00
28041511	GFP rat : Bien mobilier, matériel	0,00	0,00	0,00	0,00	0,00	0,00	0,00	0,00	0,00
28041512	GFP rat : Bâtiments, installations	0,00	0,00	0,00	0,00	0,00	0,00	0,00	0,00	0,00
28041582	GFP : Bâtiments, installations	0,00	0,00	0,00	0,00	0,00	0,00	0,00	0,00	0,00
28041643	IC : Projet infrastructure	0,00	0,00	0,00	0,00	0,00	0,00	0,00	0,00	0,00
2804171	Autres EPL : Bien mobilier, matériel	0,00	0,00	0,00	0,00	0,00	0,00	0,00	0,00	0,00
2804172	Autres EPL : Bâtiments, installations	0,00	0,00	0,00	0,00	0,00	0,00	0,00	0,00	0,00
2804182	Autres org pub - Bâtiments et installat°	0,00	0,00	0,00	0,00	0,00	0,00	0,00	0,00	0,00
280421	Privé : Bien mobilier, matériel	0,00	0,00	0,00	0,00	0,00	0,00	0,00	0,00	0,00
280422	Privé : Bâtiments, installations	0,00	0,00	0,00	0,00	0,00	0,00	0,00	0,00	0,00
28051	Concessions et droits similaires	0,00	0,00	0,00	0,00	0,00	0,00	0,00	0,00	0,00
28128	Autres aménagements de terrains	0,00	0,00	0,00	0,00	0,00	0,00	0,00	0,00	0,00
281533	Réseaux câblés	0,00	0,00	0,00	0,00	0,00	0,00	0,00	0,00	0,00
281534	Réseaux d'électrification	0,00	0,00	0,00	0,00	0,00	0,00	0,00	0,00	0,00
281538	Autres réseaux	0,00	0,00	0,00	0,00	0,00	0,00	0,00	0,00	0,00
281571	Matériel roulant	0,00	0,00	0,00	0,00	0,00	0,00	0,00	0,00	0,00
281578	Autre matériel et outillage de voirie	0,00	0,00	0,00	0,00	0,00	0,00	0,00	0,00	0,00
28158	Autres installat°, matériel et outillage	0,00	0,00	0,00	0,00	0,00	0,00	0,00	0,00	0,00
281751	Réseaux de voirie (m. à dispo)	0,00	0,00	0,00	0,00	0,00	0,00	0,00	0,00	0,00
28181	Installations générales, aménagt divers	0,00	0,00	0,00	0,00	0,00	0,00	0,00	0,00	0,00
28182	Matériel de transport	0,00	0,00	0,00	0,00	0,00	0,00	0,00	0,00	0,00
28183	Matériel de bureau et informatique	0,00	0,00	0,00	0,00	0,00	0,00	0,00	0,00	0,00
28184	Mobilier	0,00	0,00	0,00	0,00	0,00	0,00	0,00	0,00	0,00
28188	Autres immo. corporelles	0,00	0,00	0,00	0,00	0,00	0,00	0,00	0,00	0,00
<b>041</b>	<b>Opérations patrimoniales</b>	<b>0,00</b>	<b>0,00</b>	<b>0,00</b>	<b>0,00</b>	<b>0,00</b>	<b>0,00</b>	<b>0,00</b>	<b>0,00</b>	<b>0,00</b>
<b>10</b>	<b>Dotations, fonds divers et réserves</b>	<b>0,00</b>	<b>0,00</b>	<b>0,00</b>	<b>0,00</b>	<b>0,00</b>	<b>0,00</b>	<b>0,00</b>	<b>0,00</b>	<b>0,00</b>
10222	FCTVA	0,00	0,00	0,00	0,00	0,00	0,00	0,00	0,00	0,00

VILLE DE METZ - 002-00 Ville de Metz - Budget principal - CA - 2020

(1)	Libellé	Sous-fonction 02							Sous-fonction 04	
		020 Administrat° générale collectivité	021 Assemblée locale	022 Administration générale de l'état	023 Information, communication, publicité	024 Fêtes et cérémonies	025 Aides aux assoc. (non classées ailleurs)	026 Cimetières et pompes funèbres	041 Subvention globale	048 Autres act° de coopérat° décentralisée
10223	TLE	0,00	0,00	0,00	0,00	0,00	0,00	0,00	0,00	0,00
10226	Taxe d'aménagement	0,00	0,00	0,00	0,00	0,00	0,00	0,00	0,00	0,00
1068	Excédents de fonctionnement capitalisés	0,00	0,00	0,00	0,00	0,00	0,00	0,00	0,00	0,00
<b>13</b>	<b>Subventions d'investissement</b>	<b>331 083,06</b>	<b>0,00</b>	<b>0,00</b>	<b>0,00</b>	<b>0,00</b>	<b>0,00</b>	<b>0,00</b>	<b>0,00</b>	<b>0,00</b>
1311	Subv. transf. Etat et établ. Nationaux	47 705,80	0,00	0,00	0,00	0,00	0,00	0,00	0,00	0,00
1381	Subv non transf Etat et établ. nationaux	283 377,26	0,00	0,00	0,00	0,00	0,00	0,00	0,00	0,00
<b>16</b>	<b>Emprunts et dettes assimilées</b>	<b>0,00</b>	<b>0,00</b>	<b>0,00</b>	<b>0,00</b>	<b>0,00</b>	<b>0,00</b>	<b>0,00</b>	<b>0,00</b>	<b>0,00</b>
1641	Emprunts en euros	0,00	0,00	0,00	0,00	0,00	0,00	0,00	0,00	0,00
165	Dépôts et cautionnements reçus	0,00	0,00	0,00	0,00	0,00	0,00	0,00	0,00	0,00
16878	Dettes - Autres organismes, particuliers	0,00	0,00	0,00	0,00	0,00	0,00	0,00	0,00	0,00
<b>18</b>	<b>Compte de liaison : affectat° (BA,régie)</b>	<b>0,00</b>	<b>0,00</b>	<b>0,00</b>	<b>0,00</b>	<b>0,00</b>	<b>0,00</b>	<b>0,00</b>	<b>0,00</b>	<b>0,00</b>
<b>20</b>	<b>Immobilisations incorporelles</b>	<b>0,00</b>	<b>0,00</b>	<b>0,00</b>	<b>0,00</b>	<b>0,00</b>	<b>0,00</b>	<b>0,00</b>	<b>0,00</b>	<b>0,00</b>
<b>204</b>	<b>Subventions d'équipement versées</b>	<b>0,00</b>	<b>0,00</b>	<b>0,00</b>	<b>0,00</b>	<b>0,00</b>	<b>0,00</b>	<b>0,00</b>	<b>0,00</b>	<b>0,00</b>
<b>21</b>	<b>Immobilisations corporelles</b>	<b>0,00</b>	<b>0,00</b>	<b>0,00</b>	<b>0,00</b>	<b>0,00</b>	<b>0,00</b>	<b>0,00</b>	<b>0,00</b>	<b>0,00</b>
<b>22</b>	<b>Immobilisations reçues en affectation</b>	<b>0,00</b>	<b>0,00</b>	<b>0,00</b>	<b>0,00</b>	<b>0,00</b>	<b>0,00</b>	<b>0,00</b>	<b>0,00</b>	<b>0,00</b>
<b>23</b>	<b>Immobilisations en cours</b>	<b>0,00</b>	<b>0,00</b>	<b>0,00</b>	<b>0,00</b>	<b>0,00</b>	<b>0,00</b>	<b>0,00</b>	<b>0,00</b>	<b>0,00</b>
<b>26</b>	<b>Participat° et créances rattachées</b>	<b>0,00</b>	<b>0,00</b>	<b>0,00</b>	<b>0,00</b>	<b>0,00</b>	<b>0,00</b>	<b>0,00</b>	<b>0,00</b>	<b>0,00</b>
<b>27</b>	<b>Autres immobilisations financières</b>	<b>0,00</b>	<b>0,00</b>	<b>0,00</b>	<b>0,00</b>	<b>0,00</b>	<b>0,00</b>	<b>0,00</b>	<b>0,00</b>	<b>0,00</b>
<b>Opérations pour compte de tiers</b>		<b>0,00</b>	<b>0,00</b>	<b>0,00</b>	<b>0,00</b>	<b>0,00</b>	<b>0,00</b>	<b>0,00</b>	<b>0,00</b>	<b>0,00</b>
<b>Restes à réaliser au 31/12</b>		<b>50 000,00</b>	<b>0,00</b>	<b>0,00</b>	<b>0,00</b>	<b>0,00</b>	<b>0,00</b>	<b>0,00</b>	<b>0,00</b>	<b>0,00</b>
<b>SOLDE (2)</b>		<b>-12 024 037,50</b>	<b>0,00</b>	<b>-10 812,00</b>	<b>-6 198,78</b>	<b>0,00</b>	<b>0,00</b>	<b>-172 737,35</b>	<b>0,00</b>	<b>0,00</b>

(1) Pour le croisement par nature, le détail est fait selon le niveau de vote choisi par l'assemblée délibérante (chapitre, article ou article spécialisé).

(2) Le solde correspond à la différence entre les recettes et les dépenses. Les dépenses et les recettes correspondent à la somme des dépenses et des recettes de l'exercice ainsi que des restes à réaliser et des reports (lignes budgétaires 001 et 002). Les lignes reports 001 et 002 apparaissent à la colonne 01-Non ventilables.

<b>IV – ANNEXES</b>	<b>IV</b>
<b>ELEMENTS DU BILAN PRESENTATION CROISEE PAR FONCTION – DETAIL INVESTISSEMENT</b>	<b>A1.2</b>

### FONCTION 1 – Sécurité et salubrité publiques

(1)	Libellé	11 Sécurité intérieure	12 Hygiène et salubrité publique	Total
<b>DEPENSES (2)</b>		591 252,05	0,00	591 252,05
Réalizations		255 030,86	0,00	255 030,86
001	Solde d'exécution sect° d'investissement	0,00	0,00	0,00
010	Stocks	0,00	0,00	0,00
040	Opérat° ordre transfert entre sections	0,00	0,00	0,00
041	Opérations patrimoniales	0,00	0,00	0,00
10	Dotations, fonds divers et réserves	0,00	0,00	0,00
13	Subventions d'investissement	0,00	0,00	0,00
16	Emprunts et dettes assimilées	0,00	0,00	0,00
18	Compte de liaison : affectat° (BA,régie)	0,00	0,00	0,00
20	Immobilisations incorporelles	6 480,00	0,00	6 480,00
2051	Concessions, droits similaires	6 480,00	0,00	6 480,00
204	Subventions d'équipement versées	0,00	0,00	0,00
21	Immobilisations corporelles	248 550,86	0,00	248 550,86
2135	Installations générales, agencements	14 718,44	0,00	14 718,44
2158	Autres inst.,matériel,outil. techniques	192 685,06	0,00	192 685,06
2182	Matériel de transport	0,00	0,00	0,00
2183	Matériel de bureau et informatique	2 329,68	0,00	2 329,68
2188	Autres immobilisations corporelles	38 817,68	0,00	38 817,68
22	Immobilisations reçues en affectation	0,00	0,00	0,00
23	Immobilisations en cours	0,00	0,00	0,00
2313	Constructions	0,00	0,00	0,00
2315	Installat°, matériel et outillage techni	0,00	0,00	0,00
26	Participat° et créances rattachées	0,00	0,00	0,00
27	Autres immobilisations financières	0,00	0,00	0,00
Opérations d'équipement		0,00	0,00	0,00
Opérations pour compte de tiers		0,00	0,00	0,00
Restes à réaliser au 31/12		336 221,19	0,00	336 221,19
<b>RECETTES (2)</b>		0,00	0,00	0,00
Réalizations		0,00	0,00	0,00
001	Solde d'exécution sect° d'investissement	0,00	0,00	0,00

VILLE DE METZ - 002-00 Ville de Metz - Budget principal - CA - 2020

(1)	Libellé	11 Sécurité intérieure	12 Hygiène et salubrité publique	Total
010	Stocks	0,00	0,00	0,00
040	Opérat° ordre transfert entre sections	0,00	0,00	0,00
041	Opérations patrimoniales	0,00	0,00	0,00
10	Dotations, fonds divers et réserves	0,00	0,00	0,00
13	Subventions d'investissement	0,00	0,00	0,00
16	Emprunts et dettes assimilées	0,00	0,00	0,00
18	Compte de liaison : affectat° (BA,régie)	0,00	0,00	0,00
20	Immobilisations incorporelles	0,00	0,00	0,00
204	Subventions d'équipement versées	0,00	0,00	0,00
21	Immobilisations corporelles	0,00	0,00	0,00
22	Immobilisations reçues en affectation	0,00	0,00	0,00
23	Immobilisations en cours	0,00	0,00	0,00
26	Participat° et créances rattachées	0,00	0,00	0,00
27	Autres immobilisations financières	0,00	0,00	0,00
Opérations pour compte de tiers		0,00	0,00	0,00
Restes à réaliser au 31/12		0,00	0,00	0,00
<b>SOLDE (2)</b>		-591 252,05	0,00	-591 252,05

(1)	Libellé	Sous-fonction 11				
		110 Services communs	111 Police nationale	112 Police municipale	113 Pompiers, incendies et secours	114 Autres services de protection civile
<b>DEPENSES (2)</b>		0,00	0,00	591 252,05	0,00	0,00
Réalizations		0,00	0,00	255 030,86	0,00	0,00
001	Solde d'exécution sect° d'investissement	0,00	0,00	0,00	0,00	0,00
010	Stocks	0,00	0,00	0,00	0,00	0,00
040	Opérat° ordre transfert entre sections	0,00	0,00	0,00	0,00	0,00
041	Opérations patrimoniales	0,00	0,00	0,00	0,00	0,00
10	Dotations, fonds divers et réserves	0,00	0,00	0,00	0,00	0,00
13	Subventions d'investissement	0,00	0,00	0,00	0,00	0,00
16	Emprunts et dettes assimilées	0,00	0,00	0,00	0,00	0,00
18	Compte de liaison : affectat° (BA,régie)	0,00	0,00	0,00	0,00	0,00
20	Immobilisations incorporelles	0,00	0,00	6 480,00	0,00	0,00
2051	Concessions, droits similaires	0,00	0,00	6 480,00	0,00	0,00
204	Subventions d'équipement versées	0,00	0,00	0,00	0,00	0,00
21	Immobilisations corporelles	0,00	0,00	248 550,86	0,00	0,00
2135	Installations générales, agencements	0,00	0,00	14 718,44	0,00	0,00
2158	Autres inst.,matériel,outil. techniques	0,00	0,00	192 685,06	0,00	0,00
2182	Matériel de transport	0,00	0,00	0,00	0,00	0,00

VILLE DE METZ - 002-00 Ville de Metz - Budget principal - CA - 2020

(1)	Libellé	Sous-fonction 11				
		110 Services communs	111 Police nationale	112 Police municipale	113 Pompiers, incendies et secours	114 Autres services de protection civile
2183	Matériel de bureau et informatique	0,00	0,00	2 329,68	0,00	0,00
2188	Autres immobilisations corporelles	0,00	0,00	38 817,68	0,00	0,00
<b>22</b>	<b>Immobilisations reçues en affectation</b>	<b>0,00</b>	<b>0,00</b>	<b>0,00</b>	<b>0,00</b>	<b>0,00</b>
<b>23</b>	<b>Immobilisations en cours</b>	<b>0,00</b>	<b>0,00</b>	<b>0,00</b>	<b>0,00</b>	<b>0,00</b>
2313	Constructions	0,00	0,00	0,00	0,00	0,00
2315	Installat°, matériel et outillage techni	0,00	0,00	0,00	0,00	0,00
<b>26</b>	<b>Participat° et créances rattachées</b>	<b>0,00</b>	<b>0,00</b>	<b>0,00</b>	<b>0,00</b>	<b>0,00</b>
<b>27</b>	<b>Autres immobilisations financières</b>	<b>0,00</b>	<b>0,00</b>	<b>0,00</b>	<b>0,00</b>	<b>0,00</b>
<b>Opérations d'équipement</b>		<b>0,00</b>	<b>0,00</b>	<b>0,00</b>	<b>0,00</b>	<b>0,00</b>
<b>Opérations pour compte de tiers</b>		<b>0,00</b>	<b>0,00</b>	<b>0,00</b>	<b>0,00</b>	<b>0,00</b>
<b>Restes à réaliser au 31/12</b>		<b>0,00</b>	<b>0,00</b>	<b>336 221,19</b>	<b>0,00</b>	<b>0,00</b>
<b>RECETTES (2)</b>		<b>0,00</b>	<b>0,00</b>	<b>0,00</b>	<b>0,00</b>	<b>0,00</b>
<b>Réalisations</b>		<b>0,00</b>	<b>0,00</b>	<b>0,00</b>	<b>0,00</b>	<b>0,00</b>
<b>001</b>	<b>Solde d'exécution sect° d'investissement</b>	<b>0,00</b>	<b>0,00</b>	<b>0,00</b>	<b>0,00</b>	<b>0,00</b>
<b>010</b>	<b>Stocks</b>	<b>0,00</b>	<b>0,00</b>	<b>0,00</b>	<b>0,00</b>	<b>0,00</b>
<b>040</b>	<b>Opérat° ordre transfert entre sections</b>	<b>0,00</b>	<b>0,00</b>	<b>0,00</b>	<b>0,00</b>	<b>0,00</b>
<b>041</b>	<b>Opérations patrimoniales</b>	<b>0,00</b>	<b>0,00</b>	<b>0,00</b>	<b>0,00</b>	<b>0,00</b>
<b>10</b>	<b>Dotations, fonds divers et réserves</b>	<b>0,00</b>	<b>0,00</b>	<b>0,00</b>	<b>0,00</b>	<b>0,00</b>
<b>13</b>	<b>Subventions d'investissement</b>	<b>0,00</b>	<b>0,00</b>	<b>0,00</b>	<b>0,00</b>	<b>0,00</b>
<b>16</b>	<b>Emprunts et dettes assimilées</b>	<b>0,00</b>	<b>0,00</b>	<b>0,00</b>	<b>0,00</b>	<b>0,00</b>
<b>18</b>	<b>Compte de liaison : affectat° (BA,régie)</b>	<b>0,00</b>	<b>0,00</b>	<b>0,00</b>	<b>0,00</b>	<b>0,00</b>
<b>20</b>	<b>Immobilisations incorporelles</b>	<b>0,00</b>	<b>0,00</b>	<b>0,00</b>	<b>0,00</b>	<b>0,00</b>
<b>204</b>	<b>Subventions d'équipement versées</b>	<b>0,00</b>	<b>0,00</b>	<b>0,00</b>	<b>0,00</b>	<b>0,00</b>
<b>21</b>	<b>Immobilisations corporelles</b>	<b>0,00</b>	<b>0,00</b>	<b>0,00</b>	<b>0,00</b>	<b>0,00</b>
<b>22</b>	<b>Immobilisations reçues en affectation</b>	<b>0,00</b>	<b>0,00</b>	<b>0,00</b>	<b>0,00</b>	<b>0,00</b>
<b>23</b>	<b>Immobilisations en cours</b>	<b>0,00</b>	<b>0,00</b>	<b>0,00</b>	<b>0,00</b>	<b>0,00</b>
<b>26</b>	<b>Participat° et créances rattachées</b>	<b>0,00</b>	<b>0,00</b>	<b>0,00</b>	<b>0,00</b>	<b>0,00</b>
<b>27</b>	<b>Autres immobilisations financières</b>	<b>0,00</b>	<b>0,00</b>	<b>0,00</b>	<b>0,00</b>	<b>0,00</b>
<b>Opérations pour compte de tiers</b>		<b>0,00</b>	<b>0,00</b>	<b>0,00</b>	<b>0,00</b>	<b>0,00</b>
<b>Restes à réaliser au 31/12</b>		<b>0,00</b>	<b>0,00</b>	<b>0,00</b>	<b>0,00</b>	<b>0,00</b>
<b>SOLDE (2)</b>		<b>0,00</b>	<b>0,00</b>	<b>-591 252,05</b>	<b>0,00</b>	<b>0,00</b>

(1) Pour le croisement par nature, le détail est fait selon le niveau de vote choisi par l'assemblée délibérante (chapitre, article ou article spécialisé).

(2) Le solde correspond à la différence entre les recettes et les dépenses. Les dépenses et les recettes correspondent à la somme des dépenses et des recettes de l'exercice ainsi que des restes à réaliser et des reports (lignes budgétaires 001 et 002). Les lignes reports 001 et 002 apparaissent à la colonne 01-Non ventilables.



<b>IV – ANNEXES</b>	<b>IV</b>
<b>ELEMENTS DU BILAN PRESENTATION CROISEE PAR FONCTION – DETAIL INVESTISSEMENT</b>	<b>A1.2</b>

## FONCTION 2 – Enseignement - Formation

(1)	Libellé	20 Services communs	21 Enseignement du premier degré	22 Enseignement du deuxième degré	23 Enseignement supérieur	24 Formation continue	25 Services annexes de l'enseignement	Total
<b>DEPENSES (2)</b>		<b>0,00</b>	<b>2 068 633,19</b>	<b>0,00</b>	<b>608,99</b>	<b>0,00</b>	<b>4 527 672,89</b>	<b>6 596 915,07</b>
Réalizations		0,00	1 640 280,95	0,00	0,00	0,00	4 454 371,93	6 094 652,88
001	Solde d'exécution sect° d'investissement	0,00	0,00	0,00	0,00	0,00	0,00	0,00
010	Stocks	0,00	0,00	0,00	0,00	0,00	0,00	0,00
040	Opérat° ordre transfert entre sections	0,00	0,00	0,00	0,00	0,00	0,00	0,00
041	Opérations patrimoniales	0,00	0,00	0,00	0,00	0,00	1 205 166,23	1 205 166,23
2313	Constructions	0,00	0,00	0,00	0,00	0,00	1 205 166,23	1 205 166,23
10	Dotations, fonds divers et réserves	0,00	0,00	0,00	0,00	0,00	0,00	0,00
13	Subventions d'investissement	0,00	0,00	0,00	0,00	0,00	0,00	0,00
16	Emprunts et dettes assimilées	0,00	0,00	0,00	0,00	0,00	0,00	0,00
18	Compte de liaison : affectat° (BA,régie)	0,00	0,00	0,00	0,00	0,00	0,00	0,00
20	Immobilisations incorporelles	0,00	12 200,00	0,00	0,00	0,00	18 600,00	30 800,00
2031	Frais d'études	0,00	12 200,00	0,00	0,00	0,00	18 600,00	30 800,00
2051	Concessions, droits similaires	0,00	0,00	0,00	0,00	0,00	0,00	0,00
204	Subventions d'équipement versées	0,00	0,00	0,00	0,00	0,00	0,00	0,00
21	Immobilisations corporelles	0,00	491 960,84	0,00	0,00	0,00	129 014,29	620 975,13
2158	Autres inst.,matériel,outil. techniques	0,00	3 238,20	0,00	0,00	0,00	0,00	3 238,20
2183	Matériel de bureau et informatique	0,00	231 006,54	0,00	0,00	0,00	0,00	231 006,54
2184	Mobilier	0,00	46 371,54	0,00	0,00	0,00	34 080,77	80 452,31
2188	Autres immobilisations corporelles	0,00	211 344,56	0,00	0,00	0,00	94 933,52	306 278,08
22	Immobilisations reçues en affectation	0,00	0,00	0,00	0,00	0,00	0,00	0,00
23	Immobilisations en cours	0,00	1 136 120,11	0,00	0,00	0,00	3 101 591,41	4 237 711,52
2312	Agencements et aménagements de terrains	0,00	20 624,36	0,00	0,00	0,00	0,00	20 624,36
2313	Constructions	0,00	969 213,92	0,00	0,00	0,00	3 101 591,41	4 070 805,33
2318	Autres immo. corporelles en cours	0,00	146 281,83	0,00	0,00	0,00	0,00	146 281,83
26	Participat° et créances rattachées	0,00	0,00	0,00	0,00	0,00	0,00	0,00

VILLE DE METZ - 002-00 Ville de Metz - Budget principal - CA - 2020

(1)	Libellé	20 Services communs	21 Enseignement du premier degré	22 Enseignement du deuxième degré	23 Enseignement supérieur	24 Formation continue	25 Services annexes de l'enseignement	Total
27	Autres immobilisations financières	0,00	0,00	0,00	0,00	0,00	0,00	0,00
	Opérations d'équipement	0,00	0,00	0,00	0,00	0,00	0,00	0,00
	Opérations pour compte de tiers	0,00	0,00	0,00	0,00	0,00	0,00	0,00
	Restes à réaliser au 31/12	0,00	428 352,24	0,00	608,99	0,00	73 300,96	502 262,19
	<b>RECETTES (2)</b>	0,00	28 023,20	0,00	0,00	0,00	2 003 430,25	2 031 453,45
	Réalisations	0,00	28 023,20	0,00	0,00	0,00	2 003 430,25	2 031 453,45
001	Solde d'exécution sect° d'investissement	0,00	0,00	0,00	0,00	0,00	0,00	0,00
010	Stocks	0,00	0,00	0,00	0,00	0,00	0,00	0,00
040	Opérat° ordre transfert entre sections	0,00	0,00	0,00	0,00	0,00	0,00	0,00
041	Opérations patrimoniales	0,00	0,00	0,00	0,00	0,00	1 205 166,23	1 205 166,23
238	Avances versées commandes immo. incorp.	0,00	0,00	0,00	0,00	0,00	1 205 166,23	1 205 166,23
10	Dotations, fonds divers et réserves	0,00	0,00	0,00	0,00	0,00	0,00	0,00
13	Subventions d'investissement	0,00	28 023,20	0,00	0,00	0,00	739 073,00	767 096,20
1337	Dot. de soutien à l'investissement local	0,00	28 023,20	0,00	0,00	0,00	0,00	28 023,20
1388	Autres subventions non transférables	0,00	0,00	0,00	0,00	0,00	739 073,00	739 073,00
16	Emprunts et dettes assimilées	0,00	0,00	0,00	0,00	0,00	0,00	0,00
18	Compte de liaison : affectat° (BA,régie)	0,00	0,00	0,00	0,00	0,00	0,00	0,00
20	Immobilisations incorporelles	0,00	0,00	0,00	0,00	0,00	0,00	0,00
204	Subventions d'équipement versées	0,00	0,00	0,00	0,00	0,00	0,00	0,00
21	Immobilisations corporelles	0,00	0,00	0,00	0,00	0,00	0,00	0,00
22	Immobilisations reçues en affectation	0,00	0,00	0,00	0,00	0,00	0,00	0,00
23	Immobilisations en cours	0,00	0,00	0,00	0,00	0,00	59 191,02	59 191,02
238	Avances versées commandes immo. incorp.	0,00	0,00	0,00	0,00	0,00	59 191,02	59 191,02
26	Participat° et créances rattachées	0,00	0,00	0,00	0,00	0,00	0,00	0,00
27	Autres immobilisations financières	0,00	0,00	0,00	0,00	0,00	0,00	0,00
	Opérations pour compte de tiers	0,00	0,00	0,00	0,00	0,00	0,00	0,00
	Restes à réaliser au 31/12	0,00	0,00	0,00	0,00	0,00	0,00	0,00
	<b>SOLDE (2)</b>	0,00	-2 040 609,99	0,00	-608,99	0,00	-2 524 242,64	-4 565 461,62

VILLE DE METZ - 002-00 Ville de Metz - Budget principal - CA - 2020

(1)	Libellé	Sous-fonction 21			Sous-fonction 25				
		211 Ecoles maternelles	212 Ecoles primaires	213 Classes regroupées	251 Hébergement et restauration scolaire	252 Transports scolaires	253 Sport scolaire	254 Médecine scolaire	255 Classes de découverte et autres services
<b>DEPENSES (2)</b>		0,00	28 540,05	2 040 093,14	4 442 609,12	0,00	0,00	0,00	85 063,77
Réalizations		0,00	28 540,05	1 611 740,90	4 374 862,24	0,00	0,00	0,00	79 509,69
001	Solde d'exécution sect° d'investissement	0,00	0,00	0,00	0,00	0,00	0,00	0,00	0,00
010	Stocks	0,00	0,00	0,00	0,00	0,00	0,00	0,00	0,00
040	Opérat° ordre transfert entre sections	0,00	0,00	0,00	0,00	0,00	0,00	0,00	0,00
041	Opérations patrimoniales	0,00	0,00	0,00	1 205 166,23	0,00	0,00	0,00	0,00
2313	Constructions	0,00	0,00	0,00	1 205 166,23	0,00	0,00	0,00	0,00
10	Dotations, fonds divers et réserves	0,00	0,00	0,00	0,00	0,00	0,00	0,00	0,00
13	Subventions d'investissement	0,00	0,00	0,00	0,00	0,00	0,00	0,00	0,00
16	Emprunts et dettes assimilées	0,00	0,00	0,00	0,00	0,00	0,00	0,00	0,00
18	Compte de liaison : affectat° (BA,régie)	0,00	0,00	0,00	0,00	0,00	0,00	0,00	0,00
20	Immobilisations incorporelles	0,00	0,00	12 200,00	18 600,00	0,00	0,00	0,00	0,00
2031	Frais d'études	0,00	0,00	12 200,00	18 600,00	0,00	0,00	0,00	0,00
2051	Concessions, droits similaires	0,00	0,00	0,00	0,00	0,00	0,00	0,00	0,00
204	Subventions d'équipement versées	0,00	0,00	0,00	0,00	0,00	0,00	0,00	0,00
21	Immobilisations corporelles	0,00	3 238,20	488 722,64	94 933,52	0,00	0,00	0,00	34 080,77
2158	Autres inst.,matériel,outil. techniques	0,00	3 238,20	0,00	0,00	0,00	0,00	0,00	0,00
2183	Matériel de bureau et informatique	0,00	0,00	231 006,54	0,00	0,00	0,00	0,00	0,00
2184	Mobilier	0,00	0,00	46 371,54	0,00	0,00	0,00	0,00	34 080,77
2188	Autres immobilisations corporelles	0,00	0,00	211 344,56	94 933,52	0,00	0,00	0,00	0,00
22	Immobilisations reçues en affectation	0,00	0,00	0,00	0,00	0,00	0,00	0,00	0,00
23	Immobilisations en cours	0,00	25 301,85	1 110 818,26	3 056 162,49	0,00	0,00	0,00	45 428,92
2312	Agencements et aménagements de terrains	0,00	0,00	20 624,36	0,00	0,00	0,00	0,00	0,00
2313	Constructions	0,00	25 301,85	943 912,07	3 056 162,49	0,00	0,00	0,00	45 428,92
2318	Autres immo. corporelles en cours	0,00	0,00	146 281,83	0,00	0,00	0,00	0,00	0,00
26	Participat° et créances rattachées	0,00	0,00	0,00	0,00	0,00	0,00	0,00	0,00
27	Autres immobilisations financières	0,00	0,00	0,00	0,00	0,00	0,00	0,00	0,00
Opérations d'équipement		0,00	0,00	0,00	0,00	0,00	0,00	0,00	0,00
Opérations pour compte de tiers		0,00	0,00	0,00	0,00	0,00	0,00	0,00	0,00
Restes à réaliser au 31/12		0,00	0,00	428 352,24	67 746,88	0,00	0,00	0,00	5 554,08
<b>RECETTES (2)</b>		0,00	0,00	28 023,20	2 003 430,25	0,00	0,00	0,00	0,00
Réalizations		0,00	0,00	28 023,20	2 003 430,25	0,00	0,00	0,00	0,00
001	Solde d'exécution sect° d'investissement	0,00	0,00	0,00	0,00	0,00	0,00	0,00	0,00
010	Stocks	0,00	0,00	0,00	0,00	0,00	0,00	0,00	0,00
040	Opérat° ordre transfert entre sections	0,00	0,00	0,00	0,00	0,00	0,00	0,00	0,00
041	Opérations patrimoniales	0,00	0,00	0,00	1 205 166,23	0,00	0,00	0,00	0,00
238	Avances versées commandes immo. incorp.	0,00	0,00	0,00	1 205 166,23	0,00	0,00	0,00	0,00

VILLE DE METZ - 002-00 Ville de Metz - Budget principal - CA - 2020

(1)	Libellé	Sous-fonction 21			Sous-fonction 25				
		211 Ecoles maternelles	212 Ecoles primaires	213 Classes regroupées	251 Hébergement et restauration scolaire	252 Transports scolaires	253 Sport scolaire	254 Médecine scolaire	255 Classes de découverte et autres services
10	Dotations, fonds divers et réserves	0,00	0,00	0,00	0,00	0,00	0,00	0,00	0,00
13	Subventions d'investissement	0,00	0,00	28 023,20	739 073,00	0,00	0,00	0,00	0,00
1337	Dot. de soutien à l'investissement local	0,00	0,00	28 023,20	0,00	0,00	0,00	0,00	0,00
1388	Autres subventions non transférables	0,00	0,00	0,00	739 073,00	0,00	0,00	0,00	0,00
16	Emprunts et dettes assimilées	0,00	0,00	0,00	0,00	0,00	0,00	0,00	0,00
18	Compte de liaison : affectat* (BA,régie)	0,00	0,00	0,00	0,00	0,00	0,00	0,00	0,00
20	Immobilisations incorporelles	0,00	0,00	0,00	0,00	0,00	0,00	0,00	0,00
204	Subventions d'équipement versées	0,00	0,00	0,00	0,00	0,00	0,00	0,00	0,00
21	Immobilisations corporelles	0,00	0,00	0,00	0,00	0,00	0,00	0,00	0,00
22	Immobilisations reçues en affectation	0,00	0,00	0,00	0,00	0,00	0,00	0,00	0,00
23	Immobilisations en cours	0,00	0,00	0,00	59 191,02	0,00	0,00	0,00	0,00
238	Avances versées commandes immo. incorp.	0,00	0,00	0,00	59 191,02	0,00	0,00	0,00	0,00
26	Participat° et créances rattachées	0,00	0,00	0,00	0,00	0,00	0,00	0,00	0,00
27	Autres immobilisations financières	0,00	0,00	0,00	0,00	0,00	0,00	0,00	0,00
Opérations pour compte de tiers		0,00	0,00	0,00	0,00	0,00	0,00	0,00	0,00
Restes à réaliser au 31/12		0,00	0,00	0,00	0,00	0,00	0,00	0,00	0,00
<b>SOLDE (2)</b>		<b>0,00</b>	<b>-28 540,05</b>	<b>-2 012 069,94</b>	<b>-2 439 178,87</b>	<b>0,00</b>	<b>0,00</b>	<b>0,00</b>	<b>-85 063,77</b>

(1) Pour le croisement par nature, le détail est fait selon le niveau de vote choisi par l'assemblée délibérante (chapitre, article ou article spécialisé).

(2) Le solde correspond à la différence entre les recettes et les dépenses. Les dépenses et les recettes correspondent à la somme des dépenses et des recettes de l'exercice ainsi que des restes à réaliser et des reports (lignes budgétaires 001 et 002). Les lignes reports 001 et 002 apparaissent à la colonne 01-Non ventilables.

<b>IV – ANNEXES</b>	<b>IV</b>
<b>ELEMENTS DU BILAN PRESENTATION CROISEE PAR FONCTION – DETAIL INVESTISSEMENT</b>	<b>A1.2</b>

**FONCTION 3 – Culture**

(1)	Libellé	30 Services communs	31 Expression artistique	32 Conservation et diffusion des patrimoine	33 Action culturelle	Total
<b>DEPENSES (2)</b>		<b>0,00</b>	<b>486 154,31</b>	<b>3 220 990,69</b>	<b>1 293 884,15</b>	<b>5 001 029,15</b>
Réalizations		0,00	360 229,26	1 908 962,61	373 074,04	2 642 265,91
001	Solde d'exécution sect° d'investissement	0,00	0,00	0,00	0,00	0,00
010	Stocks	0,00	0,00	0,00	0,00	0,00
040	Opérat° ordre transfert entre sections	0,00	0,00	0,00	0,00	0,00
041	Opérations patrimoniales	0,00	0,00	0,00	0,00	0,00
10	Dotations, fonds divers et réserves	0,00	0,00	0,00	0,00	0,00
13	Subventions d'investissement	0,00	0,00	0,00	16 000,00	16 000,00
1388	Autres subventions non transférables	0,00	0,00	0,00	16 000,00	16 000,00
16	Emprunts et dettes assimilées	0,00	0,00	0,00	0,00	0,00
18	Compte de liaison : affectat° (BA,régie)	0,00	0,00	0,00	0,00	0,00
20	Immobilisations incorporelles	0,00	0,00	83 831,06	2 752,99	86 584,05
2031	Frais d'études	0,00	0,00	15 280,36	0,00	15 280,36
2051	Concessions, droits similaires	0,00	0,00	68 550,70	2 752,99	71 303,69
204	Subventions d'équipement versées	0,00	356 704,58	900,00	65 150,98	422 755,56
2041512	GFP rat : Bâtiments, installations	0,00	0,00	0,00	0,00	0,00
204171	Autres EPL : Bien mobilier, matériel	0,00	182 442,14	0,00	0,00	182 442,14
204172	Autres EPL : Bâtiments, installations	0,00	174 262,44	900,00	0,00	175 162,44
20421	Privé : Bien mobilier, matériel	0,00	0,00	0,00	8 000,00	8 000,00
20422	Privé : Bâtiments, installations	0,00	0,00	0,00	57 150,98	57 150,98
21	Immobilisations corporelles	0,00	3 524,68	469 160,33	283 639,17	756 324,18
2135	Installations générales, agencements	0,00	0,00	3 969,60	0,00	3 969,60
2158	Autres inst.,matériel,outil. techniques	0,00	0,00	6 801,67	2 366,70	9 168,37
2161	Oeuvres et objets d'art	0,00	0,00	0,00	40 792,44	40 792,44
2162	Fonds anciens des bibliothèques et musée	0,00	0,00	9 358,00	0,00	9 358,00
2183	Matériel de bureau et informatique	0,00	0,00	120 362,37	11 191,87	131 554,24
2184	Mobilier	0,00	0,00	10 562,27	0,00	10 562,27
2188	Autres immobilisations corporelles	0,00	3 524,68	318 106,42	229 288,16	550 919,26
22	Immobilisations reçues en affectation	0,00	0,00	0,00	0,00	0,00
23	Immobilisations en cours	0,00	0,00	1 355 071,22	5 530,90	1 360 602,12
2313	Constructions	0,00	0,00	1 233 069,10	5 530,90	1 238 600,00

VILLE DE METZ - 002-00 Ville de Metz - Budget principal - CA - 2020

(1)	Libellé	30 Services communs	31 Expression artistique	32 Conservation et diffusion des patrimoine	33 Action culturelle	Total
2316	Restauration collections, oeuvres d'art	0,00	0,00	122 002,12	0,00	122 002,12
26	Participat° et créances rattachées	0,00	0,00	0,00	0,00	0,00
27	Autres immobilisations financières	0,00	0,00	0,00	0,00	0,00
Opérations d'équipement		0,00	0,00	0,00	0,00	0,00
Opérations pour compte de tiers		0,00	0,00	0,00	0,00	0,00
Restes à réaliser au 31/12		0,00	125 925,05	1 312 028,08	920 810,11	2 358 763,24
<b>RECETTES (2)</b>		0,00	0,00	926 570,70	0,00	926 570,70
Réalizations		0,00	0,00	780 546,70	0,00	780 546,70
001	Solde d'exécution sect° d'investissement	0,00	0,00	0,00	0,00	0,00
010	Stocks	0,00	0,00	0,00	0,00	0,00
040	Opérat° ordre transfert entre sections	0,00	0,00	0,00	0,00	0,00
041	Opérations patrimoniales	0,00	0,00	0,00	0,00	0,00
10	Dotations, fonds divers et réserves	0,00	0,00	0,00	0,00	0,00
13	Subventions d'investissement	0,00	0,00	780 546,70	0,00	780 546,70
1311	Subv. transf. Etat et établ. Nationaux	0,00	0,00	32 410,40	0,00	32 410,40
1312	Subv. transf. Régions	0,00	0,00	9 600,00	0,00	9 600,00
13151	Subv. transf. GFP de rattachement	0,00	0,00	0,00	0,00	0,00
1381	Subv non transf Etat et établ. nationaux	0,00	0,00	284 235,89	0,00	284 235,89
1382	Subv non transf Régions	0,00	0,00	66 503,20	0,00	66 503,20
1383	Subv non transf Départements	0,00	0,00	387 797,21	0,00	387 797,21
16	Emprunts et dettes assimilées	0,00	0,00	0,00	0,00	0,00
18	Compte de liaison : affectat° (BA,régie)	0,00	0,00	0,00	0,00	0,00
20	Immobilisations incorporelles	0,00	0,00	0,00	0,00	0,00
204	Subventions d'équipement versées	0,00	0,00	0,00	0,00	0,00
21	Immobilisations corporelles	0,00	0,00	0,00	0,00	0,00
22	Immobilisations reçues en affectation	0,00	0,00	0,00	0,00	0,00
23	Immobilisations en cours	0,00	0,00	0,00	0,00	0,00
26	Participat° et créances rattachées	0,00	0,00	0,00	0,00	0,00
27	Autres immobilisations financières	0,00	0,00	0,00	0,00	0,00
Opérations pour compte de tiers		0,00	0,00	0,00	0,00	0,00
Restes à réaliser au 31/12		0,00	0,00	146 024,00	0,00	146 024,00
<b>SOLDE (2)</b>		0,00	-486 154,31	-2 294 419,99	-1 293 884,15	-4 074 458,45

(1)	Libellé	Sous-fonction 31				Sous-fonction 32			
		311 Expression musicale, lyrique et choré.	312 Arts plastiques, activités artistiques	313 Théâtres	314 Cinémas et autres salles de spectacles	321 Bibliothèques et médiathèques	322 Musées	323 Archives	324 Entretien du patrimoine culturel
<b>DEPENSES (2)</b>		3 524,68	0,00	0,00	482 629,63	1 496 571,44	0,00	143 544,36	1 580 874,89

VILLE DE METZ - 002-00 Ville de Metz - Budget principal - CA - 2020

(1)	Libellé	Sous-fonction 31				Sous-fonction 32			
		311 Expression musicale, lyrique et choré.	312 Arts plastiques, activités artistiques	313 Théâtres	314 Cinémas et autres salles de spectacles	321 Bibliothèques et médiathèques	322 Musées	323 Archives	324 Entretien du patrimoine culturel
	<b>Réalisations</b>	<b>3 524,68</b>	<b>0,00</b>	<b>0,00</b>	<b>356 704,58</b>	<b>786 477,18</b>	<b>0,00</b>	<b>143 178,97</b>	<b>979 306,46</b>
001	Solde d'exécution sect° d'investissement	0,00	0,00	0,00	0,00	0,00	0,00	0,00	0,00
010	Stocks	0,00	0,00	0,00	0,00	0,00	0,00	0,00	0,00
040	Opérat° ordre transfert entre sections	0,00	0,00	0,00	0,00	0,00	0,00	0,00	0,00
041	Opérations patrimoniales	0,00	0,00	0,00	0,00	0,00	0,00	0,00	0,00
10	Dotations, fonds divers et réserves	0,00	0,00	0,00	0,00	0,00	0,00	0,00	0,00
13	Subventions d'investissement	0,00	0,00	0,00	0,00	0,00	0,00	0,00	0,00
1388	Autres subventions non transférables	0,00	0,00	0,00	0,00	0,00	0,00	0,00	0,00
16	Emprunts et dettes assimilées	0,00	0,00	0,00	0,00	0,00	0,00	0,00	0,00
18	Compte de liaison : affectat° (BA,régie)	0,00	0,00	0,00	0,00	0,00	0,00	0,00	0,00
20	Immobilisations incorporelles	0,00	0,00	0,00	0,00	16 798,36	0,00	56 010,70	11 022,00
2031	Frais d'études	0,00	0,00	0,00	0,00	4 258,36	0,00	0,00	11 022,00
2051	Concessions, droits similaires	0,00	0,00	0,00	0,00	12 540,00	0,00	56 010,70	0,00
204	Subventions d'équipement versées	0,00	0,00	0,00	356 704,58	0,00	0,00	0,00	900,00
2041512	GFP rat : Bâtiments, installations	0,00	0,00	0,00	0,00	0,00	0,00	0,00	0,00
204171	Autres EPL : Bien mobilier, matériel	0,00	0,00	0,00	182 442,14	0,00	0,00	0,00	0,00
204172	Autres EPL : Bâtiments, installations	0,00	0,00	0,00	174 262,44	0,00	0,00	0,00	900,00
20421	Privé : Bien mobilier, matériel	0,00	0,00	0,00	0,00	0,00	0,00	0,00	0,00
20422	Privé : Bâtiments, installations	0,00	0,00	0,00	0,00	0,00	0,00	0,00	0,00
21	Immobilisations corporelles	3 524,68	0,00	0,00	0,00	442 536,94	0,00	15 760,13	10 863,26
2135	Installations générales, agencements	0,00	0,00	0,00	0,00	0,00	0,00	0,00	3 969,60
2158	Autres inst.,matériel,outil. techniques	0,00	0,00	0,00	0,00	3 276,00	0,00	0,00	3 525,67
2161	Oeuvres et objets d'art	0,00	0,00	0,00	0,00	0,00	0,00	0,00	0,00
2162	Fonds anciens des bibliothèques et musée	0,00	0,00	0,00	0,00	9 358,00	0,00	0,00	0,00
2183	Matériel de bureau et informatique	0,00	0,00	0,00	0,00	120 362,37	0,00	0,00	0,00
2184	Mobilier	0,00	0,00	0,00	0,00	10 562,27	0,00	0,00	0,00
2188	Autres immobilisations corporelles	3 524,68	0,00	0,00	0,00	298 978,30	0,00	15 760,13	3 367,99
22	Immobilisations reçues en affectation	0,00	0,00	0,00	0,00	0,00	0,00	0,00	0,00
23	Immobilisations en cours	0,00	0,00	0,00	0,00	327 141,88	0,00	71 408,14	956 521,20
2313	Constructions	0,00	0,00	0,00	0,00	304 294,30	0,00	0,00	928 774,80
2316	Restauration collections, oeuvres d'art	0,00	0,00	0,00	0,00	22 847,58	0,00	71 408,14	27 746,40
26	Participat° et créances rattachées	0,00	0,00	0,00	0,00	0,00	0,00	0,00	0,00
27	Autres immobilisations financières	0,00	0,00	0,00	0,00	0,00	0,00	0,00	0,00
	Opérations d'équipement	0,00	0,00	0,00	0,00	0,00	0,00	0,00	0,00
	Opérations pour compte de tiers	0,00	0,00	0,00	0,00	0,00	0,00	0,00	0,00
	Restes à réaliser au 31/12	0,00	0,00	0,00	125 925,05	710 094,26	0,00	365,39	601 568,43
	<b>RECETTES (2)</b>	<b>0,00</b>	<b>0,00</b>	<b>0,00</b>	<b>0,00</b>	<b>508 964,41</b>	<b>0,00</b>	<b>15 000,00</b>	<b>402 606,29</b>
	Réalisations	0,00	0,00	0,00	0,00	471 740,41	0,00	15 000,00	293 806,29

VILLE DE METZ - 002-00 Ville de Metz - Budget principal - CA - 2020

(1)	Libellé	Sous-fonction 31				Sous-fonction 32			
		311 Expression musicale, lyrique et choré.	312 Arts plastiques, activités artistiques	313 Théâtres	314 Cinémas et autres salles de spectacles	321 Bibliothèques et médiathèques	322 Musées	323 Archives	324 Entretien du patrimoine culturel
001	Solde d'exécution sect° d'investissement	0,00	0,00	0,00	0,00	0,00	0,00	0,00	0,00
010	Stocks	0,00	0,00	0,00	0,00	0,00	0,00	0,00	0,00
040	Opérat° ordre transfert entre sections	0,00	0,00	0,00	0,00	0,00	0,00	0,00	0,00
041	Opérations patrimoniales	0,00	0,00	0,00	0,00	0,00	0,00	0,00	0,00
10	Dotations, fonds divers et réserves	0,00	0,00	0,00	0,00	0,00	0,00	0,00	0,00
13	Subventions d'investissement	0,00	0,00	0,00	0,00	471 740,41	0,00	15 000,00	293 806,29
1311	Subv. transf. Etat et établ. Nationaux	0,00	0,00	0,00	0,00	0,00	0,00	15 000,00	17 410,40
1312	Subv. transf. Régions	0,00	0,00	0,00	0,00	0,00	0,00	0,00	9 600,00
13151	Subv. transf. GFP de rattachement	0,00	0,00	0,00	0,00	0,00	0,00	0,00	0,00
1381	Subv non transf Etat et établ. nationaux	0,00	0,00	0,00	0,00	17 440,00	0,00	0,00	266 795,89
1382	Subv non transf Régions	0,00	0,00	0,00	0,00	66 503,20	0,00	0,00	0,00
1383	Subv non transf Départements	0,00	0,00	0,00	0,00	387 797,21	0,00	0,00	0,00
16	Emprunts et dettes assimilées	0,00	0,00	0,00	0,00	0,00	0,00	0,00	0,00
18	Compte de liaison : affectat° (BA,régie)	0,00	0,00	0,00	0,00	0,00	0,00	0,00	0,00
20	Immobilisations incorporelles	0,00	0,00	0,00	0,00	0,00	0,00	0,00	0,00
204	Subventions d'équipement versées	0,00	0,00	0,00	0,00	0,00	0,00	0,00	0,00
21	Immobilisations corporelles	0,00	0,00	0,00	0,00	0,00	0,00	0,00	0,00
22	Immobilisations reçues en affectation	0,00	0,00	0,00	0,00	0,00	0,00	0,00	0,00
23	Immobilisations en cours	0,00	0,00	0,00	0,00	0,00	0,00	0,00	0,00
26	Participat° et créances rattachées	0,00	0,00	0,00	0,00	0,00	0,00	0,00	0,00
27	Autres immobilisations financières	0,00	0,00	0,00	0,00	0,00	0,00	0,00	0,00
	Opérations pour compte de tiers	0,00	0,00	0,00	0,00	0,00	0,00	0,00	0,00
	Restes à réaliser au 31/12	0,00	0,00	0,00	0,00	37 224,00	0,00	0,00	108 800,00
	<b>SOLDE (2)</b>	<b>-3 524,68</b>	<b>0,00</b>	<b>0,00</b>	<b>-482 629,63</b>	<b>-987 607,03</b>	<b>0,00</b>	<b>-128 544,36</b>	<b>-1 178 268,60</b>

(1) Pour le croisement par nature, le détail est fait selon le niveau de vote choisi par l'assemblée délibérante (chapitre, article ou article spécialisé).

(2) Le solde correspond à la différence entre les recettes et les dépenses. Les dépenses et les recettes correspondent à la somme des dépenses et des recettes de l'exercice ainsi que des restes à réaliser et des reports (lignes budgétaires 001 et 002). Les lignes reports 001 et 002 apparaissent à la colonne 01-Non ventilables.



<b>IV – ANNEXES</b>	<b>IV</b>
<b>ELEMENTS DU BILAN PRESENTATION CROISEE PAR FONCTION – DETAIL INVESTISSEMENT</b>	<b>A1.2</b>

**FONCTION 4 – Sport et jeunesse**

(1)	Libellé	40 Services communs	41 Sports	42 Jeunesse	Total
<b>DEPENSES (2)</b>		0,00	7 070 611,04	1 285 772,66	8 356 383,70
Réalizations		0,00	4 581 535,20	1 041 301,86	5 622 837,06
001	Solde d'exécution sect° d'investissement	0,00	0,00	0,00	0,00
010	Stocks	0,00	0,00	0,00	0,00
040	Opérat° ordre transfert entre sections	0,00	0,00	0,00	0,00
041	Opérations patrimoniales	0,00	0,00	0,00	0,00
10	Dotations, fonds divers et réserves	0,00	0,00	0,00	0,00
13	Subventions d'investissement	0,00	0,00	0,00	0,00
16	Emprunts et dettes assimilées	0,00	0,00	0,00	0,00
18	Compte de liaison : affectat° (BA,régie)	0,00	0,00	0,00	0,00
20	Immobilisations incorporelles	0,00	0,00	257 353,41	257 353,41
2031	Frais d'études	0,00	0,00	257 353,41	257 353,41
204	Subventions d'équipement versées	0,00	3 416 561,48	11 140,00	3 427 701,48
20421	Privé : Bien mobilier, matériel	0,00	68 997,00	11 140,00	80 137,00
20422	Privé : Bâtiments, installations	0,00	3 347 564,48	0,00	3 347 564,48
21	Immobilisations corporelles	0,00	250 371,10	30 670,34	281 041,44
2128	Autres agencements et aménagements	0,00	120 097,73	0,00	120 097,73
2135	Installations générales, agencements	0,00	22 405,89	0,00	22 405,89
2158	Autres inst.,matériel,outil. techniques	0,00	36 125,14	0,00	36 125,14
2183	Matériel de bureau et informatique	0,00	988,80	0,00	988,80
2184	Mobilier	0,00	0,00	26 561,52	26 561,52
2188	Autres immobilisations corporelles	0,00	70 753,54	4 108,82	74 862,36
22	Immobilisations reçues en affectation	0,00	0,00	0,00	0,00
23	Immobilisations en cours	0,00	914 602,62	742 138,11	1 656 740,73
2313	Constructions	0,00	808 364,52	738 819,87	1 547 184,39
2315	Installat°, matériel et outillage techni	0,00	106 238,10	3 318,24	109 556,34
26	Participat° et créances rattachées	0,00	0,00	0,00	0,00
27	Autres immobilisations financières	0,00	0,00	0,00	0,00
Opérations d'équipement		0,00	0,00	0,00	0,00
Opérations pour compte de tiers		0,00	0,00	0,00	0,00
Restes à réaliser au 31/12		0,00	2 489 075,84	244 470,80	2 733 546,64
<b>RECETTES (2)</b>		0,00	275 000,00	21 985,00	296 985,00

VILLE DE METZ - 002-00 Ville de Metz - Budget principal - CA - 2020

(1)	Libellé	40 Services communs	41 Sports	42 Jeunesse	Total
	Réalisations	0,00	25 000,00	21 985,00	46 985,00
001	Solde d'exécution sect° d'investissement	0,00	0,00	0,00	0,00
010	Stocks	0,00	0,00	0,00	0,00
040	Opérat° ordre transfert entre sections	0,00	0,00	0,00	0,00
041	Opérations patrimoniales	0,00	0,00	0,00	0,00
10	Dotations, fonds divers et réserves	0,00	0,00	0,00	0,00
13	Subventions d'investissement	0,00	25 000,00	21 985,00	46 985,00
1317	Subv. transf. Budget communautaire, FS	0,00	0,00	0,00	0,00
1388	Autres subventions non transférables	0,00	25 000,00	21 985,00	46 985,00
16	Emprunts et dettes assimilées	0,00	0,00	0,00	0,00
18	Compte de liaison : affectat° (BA,régie)	0,00	0,00	0,00	0,00
20	Immobilisations incorporelles	0,00	0,00	0,00	0,00
204	Subventions d'équipement versées	0,00	0,00	0,00	0,00
21	Immobilisations corporelles	0,00	0,00	0,00	0,00
22	Immobilisations reçues en affectation	0,00	0,00	0,00	0,00
23	Immobilisations en cours	0,00	0,00	0,00	0,00
26	Participat° et créances rattachées	0,00	0,00	0,00	0,00
27	Autres immobilisations financières	0,00	0,00	0,00	0,00
	Opérations pour compte de tiers	0,00	0,00	0,00	0,00
	Restes à réaliser au 31/12	0,00	250 000,00	0,00	250 000,00
	<b>SOLDE (2)</b>	0,00	-6 795 611,04	-1 263 787,66	-8 059 398,70

(1)	Libellé	Sous-fonction 41					Sous-fonction 42		
		411 Salles de sport, gymnases	412 Stades	413 Piscines	414 Autres équipements sportifs ou de loisir	415 Manifestations sportives	421 Centres de loisirs	422 Autres activités pour les jeunes	423 Colonies de vacances
	<b>DEPENSES (2)</b>	1 089 233,49	5 161 640,38	563 078,50	256 658,67	0,00	1 285 772,66	0,00	0,00
	Réalisations	629 059,02	3 536 299,57	401 051,24	15 125,37	0,00	1 041 301,86	0,00	0,00
001	Solde d'exécution sect° d'investissement	0,00	0,00	0,00	0,00	0,00	0,00	0,00	0,00
010	Stocks	0,00	0,00	0,00	0,00	0,00	0,00	0,00	0,00
040	Opérat° ordre transfert entre sections	0,00	0,00	0,00	0,00	0,00	0,00	0,00	0,00
041	Opérations patrimoniales	0,00	0,00	0,00	0,00	0,00	0,00	0,00	0,00
10	Dotations, fonds divers et réserves	0,00	0,00	0,00	0,00	0,00	0,00	0,00	0,00
13	Subventions d'investissement	0,00	0,00	0,00	0,00	0,00	0,00	0,00	0,00
16	Emprunts et dettes assimilées	0,00	0,00	0,00	0,00	0,00	0,00	0,00	0,00
18	Compte de liaison : affectat° (BA,régie)	0,00	0,00	0,00	0,00	0,00	0,00	0,00	0,00
20	Immobilisations incorporelles	0,00	0,00	0,00	0,00	0,00	257 353,41	0,00	0,00
2031	Frais d'études	0,00	0,00	0,00	0,00	0,00	257 353,41	0,00	0,00
204	Subventions d'équipement versées	166 561,48	3 250 000,00	0,00	0,00	0,00	11 140,00	0,00	0,00

VILLE DE METZ - 002-00 Ville de Metz - Budget principal - CA - 2020

(1)	Libellé	Sous-fonction 41					Sous-fonction 42		
		411 Salles de sport, gymnases	412 Stades	413 Piscines	414 Autres équipements sportifs ou de loisir	415 Manifestations sportives	421 Centres de loisirs	422 Autres activités pour les jeunes	423 Colonies de vacances
20421	Privé : Bien mobilier, matériel	68 997,00	0,00	0,00	0,00	0,00	11 140,00	0,00	0,00
20422	Privé : Bâtiments, installations	97 564,48	3 250 000,00	0,00	0,00	0,00	0,00	0,00	0,00
<b>21</b>	<b>Immobilisations corporelles</b>	<b>30 602,09</b>	<b>130 476,22</b>	<b>88 042,79</b>	<b>1 250,00</b>	<b>0,00</b>	<b>30 670,34</b>	<b>0,00</b>	<b>0,00</b>
2128	Autres agencements et aménagements	0,00	120 097,73	0,00	0,00	0,00	0,00	0,00	0,00
2135	Installations générales, agencements	0,00	0,00	22 405,89	0,00	0,00	0,00	0,00	0,00
2158	Autres inst.,matériel,outil. techniques	25 448,52	10 378,49	298,13	0,00	0,00	0,00	0,00	0,00
2183	Matériel de bureau et informatique	0,00	0,00	988,80	0,00	0,00	0,00	0,00	0,00
2184	Mobilier	0,00	0,00	0,00	0,00	0,00	26 561,52	0,00	0,00
2188	Autres immobilisations corporelles	5 153,57	0,00	64 349,97	1 250,00	0,00	4 108,82	0,00	0,00
<b>22</b>	<b>Immobilisations reçues en affectation</b>	<b>0,00</b>	<b>0,00</b>	<b>0,00</b>	<b>0,00</b>	<b>0,00</b>	<b>0,00</b>	<b>0,00</b>	<b>0,00</b>
<b>23</b>	<b>Immobilisations en cours</b>	<b>431 895,45</b>	<b>155 823,35</b>	<b>313 008,45</b>	<b>13 875,37</b>	<b>0,00</b>	<b>742 138,11</b>	<b>0,00</b>	<b>0,00</b>
2313	Constructions	399 978,26	87 275,94	307 234,95	13 875,37	0,00	738 819,87	0,00	0,00
2315	Installat°, matériel et outillage techni	31 917,19	68 547,41	5 773,50	0,00	0,00	3 318,24	0,00	0,00
<b>26</b>	<b>Participat° et créances rattachées</b>	<b>0,00</b>	<b>0,00</b>	<b>0,00</b>	<b>0,00</b>	<b>0,00</b>	<b>0,00</b>	<b>0,00</b>	<b>0,00</b>
27	Autres immobilisations financières	0,00	0,00	0,00	0,00	0,00	0,00	0,00	0,00
Opérations d'équipement		0,00	0,00	0,00	0,00	0,00	0,00	0,00	0,00
Opérations pour compte de tiers		0,00	0,00	0,00	0,00	0,00	0,00	0,00	0,00
Restes à réaliser au 31/12		460 174,47	1 625 340,81	162 027,26	241 533,30	0,00	244 470,80	0,00	0,00
<b>RECETTES (2)</b>		<b>0,00</b>	<b>275 000,00</b>	<b>0,00</b>	<b>0,00</b>	<b>0,00</b>	<b>21 985,00</b>	<b>0,00</b>	<b>0,00</b>
Réalizations		0,00	25 000,00	0,00	0,00	0,00	21 985,00	0,00	0,00
001	Solde d'exécution sect° d'investissement	0,00	0,00	0,00	0,00	0,00	0,00	0,00	0,00
010	Stocks	0,00	0,00	0,00	0,00	0,00	0,00	0,00	0,00
040	Opérat° ordre transfert entre sections	0,00	0,00	0,00	0,00	0,00	0,00	0,00	0,00
041	Opérations patrimoniales	0,00	0,00	0,00	0,00	0,00	0,00	0,00	0,00
10	Dotations, fonds divers et réserves	0,00	0,00	0,00	0,00	0,00	0,00	0,00	0,00
13	Subventions d'investissement	0,00	25 000,00	0,00	0,00	0,00	21 985,00	0,00	0,00
1317	Subv. transf. Budget communautaire, FS	0,00	0,00	0,00	0,00	0,00	0,00	0,00	0,00
1388	Autres subventions non transférables	0,00	25 000,00	0,00	0,00	0,00	21 985,00	0,00	0,00
16	Emprunts et dettes assimilées	0,00	0,00	0,00	0,00	0,00	0,00	0,00	0,00
18	Compte de liaison : affectat° (BA,régie)	0,00	0,00	0,00	0,00	0,00	0,00	0,00	0,00
20	Immobilisations incorporelles	0,00	0,00	0,00	0,00	0,00	0,00	0,00	0,00
204	Subventions d'équipement versées	0,00	0,00	0,00	0,00	0,00	0,00	0,00	0,00
21	Immobilisations corporelles	0,00	0,00	0,00	0,00	0,00	0,00	0,00	0,00
22	Immobilisations reçues en affectation	0,00	0,00	0,00	0,00	0,00	0,00	0,00	0,00
23	Immobilisations en cours	0,00	0,00	0,00	0,00	0,00	0,00	0,00	0,00
26	Participat° et créances rattachées	0,00	0,00	0,00	0,00	0,00	0,00	0,00	0,00
27	Autres immobilisations financières	0,00	0,00	0,00	0,00	0,00	0,00	0,00	0,00

VILLE DE METZ - 002-00 Ville de Metz - Budget principal - CA - 2020

(1)	Libellé	Sous-fonction 41					Sous-fonction 42		
		411 Salles de sport, gymnases	412 Stades	413 Piscines	414 Autres équipements sportifs ou de loisir	415 Manifestations sportives	421 Centres de loisirs	422 Autres activités pour les jeunes	423 Colonies de vacances
	Opérations pour compte de tiers	0,00	0,00	0,00	0,00	0,00	0,00	0,00	0,00
	Restes à réaliser au 31/12	0,00	250 000,00	0,00	0,00	0,00	0,00	0,00	0,00
	<b>SOLDE (2)</b>	-1 089 233,49	-4 886 640,38	-563 078,50	-256 658,67	0,00	-1 263 787,66	0,00	0,00

(1) Pour le croisement par nature, le détail est fait selon le niveau de vote choisi par l'assemblée délibérante (chapitre, article ou article spécialisé).

(2) Le solde correspond à la différence entre les recettes et les dépenses. Les dépenses et les recettes correspondent à la somme des dépenses et des recettes de l'exercice ainsi que des restes à réaliser et des reports (lignes budgétaires 001 et 002). Les lignes reports 001 et 002 apparaissent à la colonne 01-Non ventilables.

<b>IV – ANNEXES</b>	<b>IV</b>
<b>ELEMENTS DU BILAN PRESENTATION CROISEE PAR FONCTION – DETAIL INVESTISSEMENT</b>	<b>A1.2</b>

**FONCTION 5 – Interventions sociales et santé**

(1)	Libellé	51 Santé	52 Interventions sociales	Total
<b>DEPENSES (2)</b>		0,00	376 400,14	376 400,14
Réalizations		0,00	291 048,06	291 048,06
001	Solde d'exécution sect° d'investissement	0,00	0,00	0,00
010	Stocks	0,00	0,00	0,00
040	Opérat° ordre transfert entre sections	0,00	0,00	0,00
041	Opérations patrimoniales	0,00	0,00	0,00
10	Dotations, fonds divers et réserves	0,00	0,00	0,00
13	Subventions d'investissement	0,00	0,00	0,00
16	Emprunts et dettes assimilées	0,00	0,00	0,00
18	Compte de liaison : affectat° (BA,régie)	0,00	0,00	0,00
20	Immobilisations incorporelles	0,00	90 630,00	90 630,00
2031	Frais d'études	0,00	90 630,00	90 630,00
204	Subventions d'équipement versées	0,00	33 000,00	33 000,00
20422	Privé : Bâtiments, installations	0,00	33 000,00	33 000,00
21	Immobilisations corporelles	0,00	77 651,19	77 651,19
2128	Autres agencements et aménagements	0,00	18 970,70	18 970,70
2158	Autres inst.,matériel,outil. techniques	0,00	325,20	325,20
2183	Matériel de bureau et informatique	0,00	54 846,00	54 846,00
2184	Mobilier	0,00	1 396,39	1 396,39
2188	Autres immobilisations corporelles	0,00	2 112,90	2 112,90
22	Immobilisations reçues en affectation	0,00	0,00	0,00
23	Immobilisations en cours	0,00	89 766,87	89 766,87
2313	Constructions	0,00	89 766,87	89 766,87
26	Participat° et créances rattachées	0,00	0,00	0,00
27	Autres immobilisations financières	0,00	0,00	0,00
Opérations d'équipement		0,00	0,00	0,00
Opérations pour compte de tiers		0,00	0,00	0,00
Restes à réaliser au 31/12		0,00	85 352,08	85 352,08
<b>RECETTES (2)</b>		0,00	116 096,46	116 096,46
Réalizations		0,00	35 092,46	35 092,46
001	Solde d'exécution sect° d'investissement	0,00	0,00	0,00

VILLE DE METZ - 002-00 Ville de Metz - Budget principal - CA - 2020

(1)	Libellé	51 Santé	52 Interventions sociales	Total
010	Stocks	0,00	0,00	0,00
040	Opérat° ordre transfert entre sections	0,00	0,00	0,00
041	Opérations patrimoniales	0,00	0,00	0,00
10	Dotations, fonds divers et réserves	0,00	0,00	0,00
13	Subventions d'investissement	0,00	35 092,46	35 092,46
1381	Subv non transf Etat et établ. nationaux	0,00	35 092,46	35 092,46
16	Emprunts et dettes assimilées	0,00	0,00	0,00
18	Compte de liaison : affectat° (BA,régie)	0,00	0,00	0,00
20	Immobilisations incorporelles	0,00	0,00	0,00
204	Subventions d'équipement versées	0,00	0,00	0,00
21	Immobilisations corporelles	0,00	0,00	0,00
22	Immobilisations reçues en affectation	0,00	0,00	0,00
23	Immobilisations en cours	0,00	0,00	0,00
26	Participat° et créances rattachées	0,00	0,00	0,00
27	Autres immobilisations financières	0,00	0,00	0,00
Opérations pour compte de tiers		0,00	0,00	0,00
Restes à réaliser au 31/12		0,00	81 004,00	81 004,00
<b>SOLDE (2)</b>		0,00	-260 303,68	-260 303,68

(1)	Libellé	Sous-fonction 51			Sous-fonction 52			
		510 Services communs	511 Dispensaires, autres établist sanitaires	512 Actions de prévention sanitaire	520 Services communs	521 Services à caractère social handicapés	522 Act° pour l'enfance et l'adolescence	523 Act° pour personnes en difficulté
<b>DEPENSES (2)</b>		0,00	0,00	0,00	0,00	0,00	197,70	376 202,44
Réalizations		0,00	0,00	0,00	0,00	0,00	197,70	290 850,36
001	Solde d'exécution sect° d'investissement	0,00	0,00	0,00	0,00	0,00	0,00	0,00
010	Stocks	0,00	0,00	0,00	0,00	0,00	0,00	0,00
040	Opérat° ordre transfert entre sections	0,00	0,00	0,00	0,00	0,00	0,00	0,00
041	Opérations patrimoniales	0,00	0,00	0,00	0,00	0,00	0,00	0,00
10	Dotations, fonds divers et réserves	0,00	0,00	0,00	0,00	0,00	0,00	0,00
13	Subventions d'investissement	0,00	0,00	0,00	0,00	0,00	0,00	0,00
16	Emprunts et dettes assimilées	0,00	0,00	0,00	0,00	0,00	0,00	0,00
18	Compte de liaison : affectat° (BA,régie)	0,00	0,00	0,00	0,00	0,00	0,00	0,00
20	Immobilisations incorporelles	0,00	0,00	0,00	0,00	0,00	0,00	90 630,00
2031	Frais d'études	0,00	0,00	0,00	0,00	0,00	0,00	90 630,00
204	Subventions d'équipement versées	0,00	0,00	0,00	0,00	0,00	0,00	33 000,00
20422	Privé : Bâtiments, installations	0,00	0,00	0,00	0,00	0,00	0,00	33 000,00
21	Immobilisations corporelles	0,00	0,00	0,00	0,00	0,00	197,70	77 453,49

VILLE DE METZ - 002-00 Ville de Metz - Budget principal - CA - 2020

(1)	Libellé	Sous-fonction 51			Sous-fonction 52				
		510 Services communs	511 Dispensaires, autres établist sanitaires	512 Actions de prévention sanitaire	520 Services communs	521 Services à caractère social handicapés	522 Act° pour l'enfance et l'adolescence	523 Act° pour personnes en difficulté	524 Autres services
2128	Autres agencements et aménagements	0,00	0,00	0,00	0,00	0,00	0,00	0,00	18 970,70
2158	Autres inst.,matériel,outil. techniques	0,00	0,00	0,00	0,00	0,00	0,00	0,00	325,20
2183	Matériel de bureau et informatique	0,00	0,00	0,00	0,00	0,00	0,00	0,00	54 846,00
2184	Mobilier	0,00	0,00	0,00	0,00	0,00	0,00	0,00	1 396,39
2188	Autres immobilisations corporelles	0,00	0,00	0,00	0,00	0,00	0,00	197,70	1 915,20
<b>22</b>	<b>Immobilisations reçues en affectation</b>	<b>0,00</b>	<b>0,00</b>	<b>0,00</b>	<b>0,00</b>	<b>0,00</b>	<b>0,00</b>	<b>0,00</b>	<b>0,00</b>
<b>23</b>	<b>Immobilisations en cours</b>	<b>0,00</b>	<b>0,00</b>	<b>0,00</b>	<b>0,00</b>	<b>0,00</b>	<b>0,00</b>	<b>0,00</b>	<b>89 766,87</b>
2313	Constructions	0,00	0,00	0,00	0,00	0,00	0,00	0,00	89 766,87
<b>26</b>	<b>Participat° et créances rattachées</b>	<b>0,00</b>	<b>0,00</b>	<b>0,00</b>	<b>0,00</b>	<b>0,00</b>	<b>0,00</b>	<b>0,00</b>	<b>0,00</b>
<b>27</b>	<b>Autres immobilisations financières</b>	<b>0,00</b>	<b>0,00</b>	<b>0,00</b>	<b>0,00</b>	<b>0,00</b>	<b>0,00</b>	<b>0,00</b>	<b>0,00</b>
<b>Opérations d'équipement</b>		<b>0,00</b>	<b>0,00</b>	<b>0,00</b>	<b>0,00</b>	<b>0,00</b>	<b>0,00</b>	<b>0,00</b>	<b>0,00</b>
<b>Opérations pour compte de tiers</b>		<b>0,00</b>	<b>0,00</b>	<b>0,00</b>	<b>0,00</b>	<b>0,00</b>	<b>0,00</b>	<b>0,00</b>	<b>0,00</b>
<b>Restes à réaliser au 31/12</b>		<b>0,00</b>	<b>0,00</b>	<b>0,00</b>	<b>0,00</b>	<b>0,00</b>	<b>0,00</b>	<b>0,00</b>	<b>85 352,08</b>
<b>RECETTES (2)</b>		<b>0,00</b>	<b>0,00</b>	<b>0,00</b>	<b>0,00</b>	<b>0,00</b>	<b>0,00</b>	<b>0,00</b>	<b>116 096,46</b>
<b>Réalisations</b>		<b>0,00</b>	<b>0,00</b>	<b>0,00</b>	<b>0,00</b>	<b>0,00</b>	<b>0,00</b>	<b>0,00</b>	<b>35 092,46</b>
<b>001</b>	<b>Solde d'exécution sect° d'investissement</b>	<b>0,00</b>	<b>0,00</b>	<b>0,00</b>	<b>0,00</b>	<b>0,00</b>	<b>0,00</b>	<b>0,00</b>	<b>0,00</b>
<b>010</b>	<b>Stocks</b>	<b>0,00</b>	<b>0,00</b>	<b>0,00</b>	<b>0,00</b>	<b>0,00</b>	<b>0,00</b>	<b>0,00</b>	<b>0,00</b>
<b>040</b>	<b>Opérat° ordre transfert entre sections</b>	<b>0,00</b>	<b>0,00</b>	<b>0,00</b>	<b>0,00</b>	<b>0,00</b>	<b>0,00</b>	<b>0,00</b>	<b>0,00</b>
<b>041</b>	<b>Opérations patrimoniales</b>	<b>0,00</b>	<b>0,00</b>	<b>0,00</b>	<b>0,00</b>	<b>0,00</b>	<b>0,00</b>	<b>0,00</b>	<b>0,00</b>
<b>10</b>	<b>Dotations, fonds divers et réserves</b>	<b>0,00</b>	<b>0,00</b>	<b>0,00</b>	<b>0,00</b>	<b>0,00</b>	<b>0,00</b>	<b>0,00</b>	<b>0,00</b>
<b>13</b>	<b>Subventions d'investissement</b>	<b>0,00</b>	<b>0,00</b>	<b>0,00</b>	<b>0,00</b>	<b>0,00</b>	<b>0,00</b>	<b>0,00</b>	<b>35 092,46</b>
1381	Subv non transf Etat et établ. nationaux	0,00	0,00	0,00	0,00	0,00	0,00	0,00	35 092,46
<b>16</b>	<b>Emprunts et dettes assimilées</b>	<b>0,00</b>	<b>0,00</b>	<b>0,00</b>	<b>0,00</b>	<b>0,00</b>	<b>0,00</b>	<b>0,00</b>	<b>0,00</b>
<b>18</b>	<b>Compte de liaison : affectat° (BA,régie)</b>	<b>0,00</b>	<b>0,00</b>	<b>0,00</b>	<b>0,00</b>	<b>0,00</b>	<b>0,00</b>	<b>0,00</b>	<b>0,00</b>
<b>20</b>	<b>Immobilisations incorporelles</b>	<b>0,00</b>	<b>0,00</b>	<b>0,00</b>	<b>0,00</b>	<b>0,00</b>	<b>0,00</b>	<b>0,00</b>	<b>0,00</b>
<b>204</b>	<b>Subventions d'équipement versées</b>	<b>0,00</b>	<b>0,00</b>	<b>0,00</b>	<b>0,00</b>	<b>0,00</b>	<b>0,00</b>	<b>0,00</b>	<b>0,00</b>
<b>21</b>	<b>Immobilisations corporelles</b>	<b>0,00</b>	<b>0,00</b>	<b>0,00</b>	<b>0,00</b>	<b>0,00</b>	<b>0,00</b>	<b>0,00</b>	<b>0,00</b>
<b>22</b>	<b>Immobilisations reçues en affectation</b>	<b>0,00</b>	<b>0,00</b>	<b>0,00</b>	<b>0,00</b>	<b>0,00</b>	<b>0,00</b>	<b>0,00</b>	<b>0,00</b>
<b>23</b>	<b>Immobilisations en cours</b>	<b>0,00</b>	<b>0,00</b>	<b>0,00</b>	<b>0,00</b>	<b>0,00</b>	<b>0,00</b>	<b>0,00</b>	<b>0,00</b>
<b>26</b>	<b>Participat° et créances rattachées</b>	<b>0,00</b>	<b>0,00</b>	<b>0,00</b>	<b>0,00</b>	<b>0,00</b>	<b>0,00</b>	<b>0,00</b>	<b>0,00</b>
<b>27</b>	<b>Autres immobilisations financières</b>	<b>0,00</b>	<b>0,00</b>	<b>0,00</b>	<b>0,00</b>	<b>0,00</b>	<b>0,00</b>	<b>0,00</b>	<b>0,00</b>
<b>Opérations pour compte de tiers</b>		<b>0,00</b>	<b>0,00</b>	<b>0,00</b>	<b>0,00</b>	<b>0,00</b>	<b>0,00</b>	<b>0,00</b>	<b>0,00</b>
<b>Restes à réaliser au 31/12</b>		<b>0,00</b>	<b>0,00</b>	<b>0,00</b>	<b>0,00</b>	<b>0,00</b>	<b>0,00</b>	<b>0,00</b>	<b>81 004,00</b>
<b>SOLDE (2)</b>		<b>0,00</b>	<b>0,00</b>	<b>0,00</b>	<b>0,00</b>	<b>0,00</b>	<b>0,00</b>	<b>-197,70</b>	<b>-260 105,98</b>

(1) Pour le croisement par nature, le détail est fait selon le niveau de vote choisi par l'assemblée délibérante (chapitre, article ou article spécialisé).

**VILLE DE METZ - 002-00 Ville de Metz - Budget principal - CA - 2020**

(2) Le solde correspond à la différence entre les recettes et les dépenses. Les dépenses et les recettes correspondent à la somme des dépenses et des recettes de l'exercice ainsi que des restes à réaliser et des reports (lignes budgétaires 001 et 002). Les lignes reports 001 et 002 apparaissent à la colonne 01-Non ventilables.



<b>IV – ANNEXES</b>	<b>IV</b>
<b>ELEMENTS DU BILAN PRESENTATION CROISEE PAR FONCTION – DETAIL INVESTISSEMENT</b>	<b>A1.2</b>

**FONCTION 6 – Famille**

(1)	Libellé	60 Services communs	61 Services en faveur des personnes âgées	62 Actions en faveur de la maternité	63 Aides à la famille	64 Crèches et garderies	Total
<b>DEPENSES (2)</b>		0,00	0,00	0,00	0,00	1 096 508,79	1 096 508,79
Réalizations		0,00	0,00	0,00	0,00	773 309,67	773 309,67
001	Solde d'exécution sect° d'investissement	0,00	0,00	0,00	0,00	0,00	0,00
010	Stocks	0,00	0,00	0,00	0,00	0,00	0,00
040	Opérat° ordre transfert entre sections	0,00	0,00	0,00	0,00	0,00	0,00
041	Opérations patrimoniales	0,00	0,00	0,00	0,00	0,00	0,00
10	Dotations, fonds divers et réserves	0,00	0,00	0,00	0,00	0,00	0,00
13	Subventions d'investissement	0,00	0,00	0,00	0,00	0,00	0,00
16	Emprunts et dettes assimilées	0,00	0,00	0,00	0,00	0,00	0,00
18	Compte de liaison : affectat° (BA,régie)	0,00	0,00	0,00	0,00	0,00	0,00
20	Immobilisations incorporelles	0,00	0,00	0,00	0,00	0,00	0,00
204	Subventions d'équipement versées	0,00	0,00	0,00	0,00	24 080,00	24 080,00
20422	Privé : Bâtiments, installations	0,00	0,00	0,00	0,00	24 080,00	24 080,00
21	Immobilisations corporelles	0,00	0,00	0,00	0,00	138 086,50	138 086,50
2184	Mobilier	0,00	0,00	0,00	0,00	26 588,18	26 588,18
2188	Autres immobilisations corporelles	0,00	0,00	0,00	0,00	111 498,32	111 498,32
22	Immobilisations reçues en affectation	0,00	0,00	0,00	0,00	0,00	0,00
23	Immobilisations en cours	0,00	0,00	0,00	0,00	611 143,17	611 143,17
2313	Constructions	0,00	0,00	0,00	0,00	611 143,17	611 143,17
26	Participat° et créances rattachées	0,00	0,00	0,00	0,00	0,00	0,00
27	Autres immobilisations financières	0,00	0,00	0,00	0,00	0,00	0,00
Opérations d'équipement		0,00	0,00	0,00	0,00	0,00	0,00
Opérations pour compte de tiers		0,00	0,00	0,00	0,00	0,00	0,00
Restes à réaliser au 31/12		0,00	0,00	0,00	0,00	323 199,12	323 199,12
<b>RECETTES (2)</b>		0,00	0,00	0,00	0,00	259 839,00	259 839,00
Réalizations		0,00	0,00	0,00	0,00	226 579,00	226 579,00
001	Solde d'exécution sect° d'investissement	0,00	0,00	0,00	0,00	0,00	0,00
010	Stocks	0,00	0,00	0,00	0,00	0,00	0,00
040	Opérat° ordre transfert entre sections	0,00	0,00	0,00	0,00	0,00	0,00
041	Opérations patrimoniales	0,00	0,00	0,00	0,00	0,00	0,00

VILLE DE METZ - 002-00 Ville de Metz - Budget principal - CA - 2020

(1)	Libellé	60 Services communs	61 Services en faveur des personnes âgées	62 Actions en faveur de la maternité	63 Aides à la famille	64 Crèches et garderies	Total
10	Dotations, fonds divers et réserves	0,00	0,00	0,00	0,00	0,00	0,00
13	Subventions d'investissement	0,00	0,00	0,00	0,00	226 579,00	226 579,00
1318	Autres subventions d'équipement transf.	0,00	0,00	0,00	0,00	177 095,00	177 095,00
1388	Autres subventions non transférables	0,00	0,00	0,00	0,00	49 484,00	49 484,00
16	Emprunts et dettes assimilées	0,00	0,00	0,00	0,00	0,00	0,00
18	Compte de liaison : affectat° (BA,régie)	0,00	0,00	0,00	0,00	0,00	0,00
20	Immobilisations incorporelles	0,00	0,00	0,00	0,00	0,00	0,00
204	Subventions d'équipement versées	0,00	0,00	0,00	0,00	0,00	0,00
21	Immobilisations corporelles	0,00	0,00	0,00	0,00	0,00	0,00
22	Immobilisations reçues en affectation	0,00	0,00	0,00	0,00	0,00	0,00
23	Immobilisations en cours	0,00	0,00	0,00	0,00	0,00	0,00
26	Participat° et créances rattachées	0,00	0,00	0,00	0,00	0,00	0,00
27	Autres immobilisations financières	0,00	0,00	0,00	0,00	0,00	0,00
	Opérations pour compte de tiers	0,00	0,00	0,00	0,00	0,00	0,00
	Restes à réaliser au 31/12	0,00	0,00	0,00	0,00	33 260,00	33 260,00
	<b>SOLDE (2)</b>	0,00	0,00	0,00	0,00	-836 669,79	-836 669,79

(1) Pour le croisement par nature, le détail est fait selon le niveau de vote choisi par l'assemblée délibérante (chapitre, article ou article spécialisé).

(2) Le solde correspond à la différence entre les recettes et les dépenses. Les dépenses et les recettes correspondent à la somme des dépenses et des recettes de l'exercice ainsi que des restes à réaliser et des reports (lignes budgétaires 001 et 002). Les lignes reports 001 et 002 apparaissent à la colonne 01-Non ventilables.

<b>IV – ANNEXES</b>	<b>IV</b>
<b>ELEMENTS DU BILAN PRESENTATION CROISEE PAR FONCTION – DETAIL INVESTISSEMENT</b>	<b>A1.2</b>

## FONCTION 7 – Logement

(1)	Libellé	70 Services communs	71 Parc privé de la ville	72 Aide au secteur locatif	73 Aides à l'accession à la propriété	Total
<b>DEPENSES (2)</b>		0,00	0,00	0,00	0,00	0,00
Réalizations		0,00	0,00	0,00	0,00	0,00
001	Solde d'exécution sect° d'investissement	0,00	0,00	0,00	0,00	0,00
010	Stocks	0,00	0,00	0,00	0,00	0,00
040	Opérat° ordre transfert entre sections	0,00	0,00	0,00	0,00	0,00
041	Opérations patrimoniales	0,00	0,00	0,00	0,00	0,00
10	Dotations, fonds divers et réserves	0,00	0,00	0,00	0,00	0,00
13	Subventions d'investissement	0,00	0,00	0,00	0,00	0,00
16	Emprunts et dettes assimilées	0,00	0,00	0,00	0,00	0,00
18	Compte de liaison : affectat° (BA,régie)	0,00	0,00	0,00	0,00	0,00
20	Immobilisations incorporelles	0,00	0,00	0,00	0,00	0,00
204	Subventions d'équipement versées	0,00	0,00	0,00	0,00	0,00
21	Immobilisations corporelles	0,00	0,00	0,00	0,00	0,00
22	Immobilisations reçues en affectation	0,00	0,00	0,00	0,00	0,00
23	Immobilisations en cours	0,00	0,00	0,00	0,00	0,00
26	Participat° et créances rattachées	0,00	0,00	0,00	0,00	0,00
27	Autres immobilisations financières	0,00	0,00	0,00	0,00	0,00
Opérations d'équipement		0,00	0,00	0,00	0,00	0,00
Opérations pour compte de tiers		0,00	0,00	0,00	0,00	0,00
Restes à réaliser au 31/12		0,00	0,00	0,00	0,00	0,00
<b>RECETTES (2)</b>		0,00	0,00	0,00	0,00	0,00
Réalizations		0,00	0,00	0,00	0,00	0,00
001	Solde d'exécution sect° d'investissement	0,00	0,00	0,00	0,00	0,00
010	Stocks	0,00	0,00	0,00	0,00	0,00
040	Opérat° ordre transfert entre sections	0,00	0,00	0,00	0,00	0,00
041	Opérations patrimoniales	0,00	0,00	0,00	0,00	0,00
10	Dotations, fonds divers et réserves	0,00	0,00	0,00	0,00	0,00
13	Subventions d'investissement	0,00	0,00	0,00	0,00	0,00
16	Emprunts et dettes assimilées	0,00	0,00	0,00	0,00	0,00
18	Compte de liaison : affectat° (BA,régie)	0,00	0,00	0,00	0,00	0,00
20	Immobilisations incorporelles	0,00	0,00	0,00	0,00	0,00

VILLE DE METZ - 002-00 Ville de Metz - Budget principal - CA - 2020

(1)	Libellé	70 Services communs	71 Parc privé de la ville	72 Aide au secteur locatif	73 Aides à l'accession à la propriété	Total
204	Subventions d'équipement versées	0,00	0,00	0,00	0,00	0,00
21	Immobilisations corporelles	0,00	0,00	0,00	0,00	0,00
22	Immobilisations reçues en affectation	0,00	0,00	0,00	0,00	0,00
23	Immobilisations en cours	0,00	0,00	0,00	0,00	0,00
26	Participat° et créances rattachées	0,00	0,00	0,00	0,00	0,00
27	Autres immobilisations financières	0,00	0,00	0,00	0,00	0,00
Opérations pour compte de tiers		0,00	0,00	0,00	0,00	0,00
Restes à réaliser au 31/12		0,00	0,00	0,00	0,00	0,00
<b>SOLDE (2)</b>		<b>0,00</b>	<b>0,00</b>	<b>0,00</b>	<b>0,00</b>	<b>0,00</b>

(1) Pour le croisement par nature, le détail est fait selon le niveau de vote choisi par l'assemblée délibérante (chapitre, article ou article spécialisé).

(2) Le solde correspond à la différence entre les recettes et les dépenses. Les dépenses et les recettes correspondent à la somme des dépenses et des recettes de l'exercice ainsi que des restes à réaliser et des reports (lignes budgétaires 001 et 002). Les lignes reports 001 et 002 apparaissent à la colonne 01-Non ventilables.

<b>IV – ANNEXES</b>	<b>IV</b>
<b>ELEMENTS DU BILAN PRESENTATION CROISEE PAR FONCTION – DETAIL INVESTISSEMENT</b>	<b>A1.2</b>

**FONCTION 8 – Aménagement et services urbains, environnement**

(1)	Libellé	81 Services urbains	82 Aménagement urbain	83 Environnement	Total
<b>DEPENSES (2)</b>		<b>4 315 780,40</b>	<b>5 389 551,39</b>	<b>4 173,00</b>	<b>9 709 504,79</b>
Réalizations		4 160 771,94	3 254 334,52	4 173,00	7 419 279,46
001	Solde d'exécution sect° d'investissement	0,00	0,00	0,00	0,00
010	Stocks	0,00	0,00	0,00	0,00
040	Opérat° ordre transfert entre sections	0,00	0,00	0,00	0,00
041	Opérations patrimoniales	0,00	0,00	0,00	0,00
10	Dotations, fonds divers et réserves	0,00	0,00	0,00	0,00
13	Subventions d'investissement	0,00	0,00	0,00	0,00
16	Emprunts et dettes assimilées	0,00	0,00	0,00	0,00
18	Compte de liaison : affectat° (BA,régie)	0,00	0,00	0,00	0,00
20	Immobilisations incorporelles	31 573,07	66 287,68	0,00	97 860,75
2031	Frais d'études	31 573,07	66 287,68	0,00	97 860,75
2033	Frais d'insertion	0,00	0,00	0,00	0,00
204	Subventions d'équipement versées	0,00	500 000,00	0,00	500 000,00
20422	Privé : Bâtiments, installations	0,00	500 000,00	0,00	500 000,00
21	Immobilisations corporelles	892 344,98	1 179 416,25	4 173,00	2 075 934,23
2121	Plantations d'arbres et d'arbustes	0,00	370 441,92	0,00	370 441,92
2128	Autres agencements et aménagements	0,00	566 165,84	0,00	566 165,84
2145	Construct° sol autrui - Installat° généré.	0,00	0,00	0,00	0,00
21533	Réseaux câblés	402 495,57	0,00	0,00	402 495,57
21571	Matériel roulant	327 658,15	0,00	0,00	327 658,15
2158	Autres inst.,matériel,outil. techniques	26 147,23	174 941,82	787,42	201 876,47
2183	Matériel de bureau et informatique	0,00	290,88	0,00	290,88
2184	Mobilier	53 415,24	0,00	0,00	53 415,24
2188	Autres immobilisations corporelles	82 628,79	67 575,79	3 385,58	153 590,16
22	Immobilisations reçues en affectation	0,00	0,00	0,00	0,00
23	Immobilisations en cours	3 236 853,89	1 508 630,59	0,00	4 745 484,48
2312	Agencements et aménagements de terrains	0,00	298 678,51	0,00	298 678,51
2313	Constructions	1 396 568,85	169 284,05	0,00	1 565 852,90
2315	Installat°, matériel et outillage techni	1 507 578,51	1 040 668,03	0,00	2 548 246,54
238	Avances versées commandes immo. incorp.	332 706,53	0,00	0,00	332 706,53
26	Participat° et créances rattachées	0,00	0,00	0,00	0,00

VILLE DE METZ - 002-00 Ville de Metz - Budget principal - CA - 2020

(1)	Libellé	81 Services urbains	82 Aménagement urbain	83 Environnement	Total
27	Autres immobilisations financières	0,00	0,00	0,00	0,00
Opérations d'équipement		0,00	0,00	0,00	0,00
Opérations pour compte de tiers		0,00	0,00	0,00	0,00
Restes à réaliser au 31/12		155 008,46	2 135 216,87	0,00	2 290 225,33
<b>RECETTES (2)</b>		<b>28 851,75</b>	<b>352 807,01</b>	<b>0,00</b>	<b>381 658,76</b>
Réalizations		28 851,75	352 807,01	0,00	381 658,76
001	Solde d'exécution sect° d'investissement	0,00	0,00	0,00	0,00
010	Stocks	0,00	0,00	0,00	0,00
040	Opérat° ordre transfert entre sections	0,00	0,00	0,00	0,00
041	Opérations patrimoniales	0,00	0,00	0,00	0,00
10	Dotations, fonds divers et réserves	0,00	42 253,00	0,00	42 253,00
10251	Dons et legs en capital	0,00	42 253,00	0,00	42 253,00
13	Subventions d'investissement	28 851,75	310 554,01	0,00	339 405,76
1328	Autres subventions d'équip. non transf.	0,00	76 000,00	0,00	76 000,00
1382	Subv non transf Régions	28 851,75	0,00	0,00	28 851,75
1385	Group. coll et coll. statut particulier	0,00	194 971,71	0,00	194 971,71
1388	Autres subventions non transférables	0,00	39 582,30	0,00	39 582,30
16	Emprunts et dettes assimilées	0,00	0,00	0,00	0,00
18	Compte de liaison : affectat° (BA,régie)	0,00	0,00	0,00	0,00
20	Immobilisations incorporelles	0,00	0,00	0,00	0,00
204	Subventions d'équipement versées	0,00	0,00	0,00	0,00
21	Immobilisations corporelles	0,00	0,00	0,00	0,00
22	Immobilisations reçues en affectation	0,00	0,00	0,00	0,00
23	Immobilisations en cours	0,00	0,00	0,00	0,00
26	Participat° et créances rattachées	0,00	0,00	0,00	0,00
27	Autres immobilisations financières	0,00	0,00	0,00	0,00
Opérations pour compte de tiers		0,00	0,00	0,00	0,00
Restes à réaliser au 31/12		0,00	0,00	0,00	0,00
<b>SOLDE (2)</b>		<b>-4 286 928,65</b>	<b>-5 036 744,38</b>	<b>-4 173,00</b>	<b>-9 327 846,03</b>

(1)	Libellé	Sous-fonction 81						
		810 Services communs	811 Eau et assainissement	812 Collecte et traitement ordures ménagères	813 Propreté urbaine	814 Eclairage public	815 Transports urbains	816 Autres réseaux et services divers
<b>DEPENSES (2)</b>		0,00	0,00	22 200,00	2 389 531,76	1 884 049,73	0,00	19 998,91
Réalizations		0,00	0,00	22 200,00	2 239 617,30	1 878 955,73	0,00	19 998,91
001	Solde d'exécution sect° d'investissement	0,00	0,00	0,00	0,00	0,00	0,00	0,00
010	Stocks	0,00	0,00	0,00	0,00	0,00	0,00	0,00
040		0,00	0,00	0,00	0,00	0,00	0,00	0,00

VILLE DE METZ - 002-00 Ville de Metz - Budget principal - CA - 2020

(1)	Libellé	Sous-fonction 81						
		810 Services communs	811 Eau et assainissement	812 Collecte et traitement ordures ménagères	813 Propreté urbaine	814 Eclairage public	815 Transports urbains	816 Autres réseaux et services divers
	Opérat° ordre transfert entre sections							
041	Opérations patrimoniales	0,00	0,00	0,00	0,00	0,00	0,00	0,00
10	Dotations, fonds divers et réserves	0,00	0,00	0,00	0,00	0,00	0,00	0,00
13	Subventions d'investissement	0,00	0,00	0,00	0,00	0,00	0,00	0,00
16	Emprunts et dettes assimilées	0,00	0,00	0,00	0,00	0,00	0,00	0,00
18	Compte de liaison : affectat° (BA,régie)	0,00	0,00	0,00	0,00	0,00	0,00	0,00
20	Immobilisations incorporelles	0,00	0,00	0,00	31 573,07	0,00	0,00	0,00
2031	Frais d'études	0,00	0,00	0,00	31 573,07	0,00	0,00	0,00
2033	Frais d'insertion	0,00	0,00	0,00	0,00	0,00	0,00	0,00
204	Subventions d'équipement versées	0,00	0,00	0,00	0,00	0,00	0,00	0,00
20422	Privé : Bâtiments, installations	0,00	0,00	0,00	0,00	0,00	0,00	0,00
21	Immobilisations corporelles	0,00	0,00	22 200,00	465 646,61	384 499,46	0,00	19 998,91
2121	Plantations d'arbres et d'arbustes	0,00	0,00	0,00	0,00	0,00	0,00	0,00
2128	Autres agencements et aménagements	0,00	0,00	0,00	0,00	0,00	0,00	0,00
2145	Construct° sol autrui - Installat° géné.	0,00	0,00	0,00	0,00	0,00	0,00	0,00
21533	Réseaux câblés	0,00	0,00	0,00	0,00	382 496,66	0,00	19 998,91
21571	Matériel roulant	0,00	0,00	0,00	327 658,15	0,00	0,00	0,00
2158	Autres inst.,matériel,outil. techniques	0,00	0,00	22 200,00	1 944,43	2 002,80	0,00	0,00
2183	Matériel de bureau et informatique	0,00	0,00	0,00	0,00	0,00	0,00	0,00
2184	Mobilier	0,00	0,00	0,00	53 415,24	0,00	0,00	0,00
2188	Autres immobilisations corporelles	0,00	0,00	0,00	82 628,79	0,00	0,00	0,00
22	Immobilisations reçues en affectation	0,00	0,00	0,00	0,00	0,00	0,00	0,00
23	Immobilisations en cours	0,00	0,00	0,00	1 742 397,62	1 494 456,27	0,00	0,00
2312	Agencements et aménagements de terrains	0,00	0,00	0,00	0,00	0,00	0,00	0,00
2313	Constructions	0,00	0,00	0,00	1 396 568,85	0,00	0,00	0,00
2315	Installat°, matériel et outillage techni	0,00	0,00	0,00	13 122,24	1 494 456,27	0,00	0,00
238		0,00	0,00	0,00	332 706,53	0,00	0,00	0,00

VILLE DE METZ - 002-00 Ville de Metz - Budget principal - CA - 2020

(1)	Libellé	Sous-fonction 81						
		810 Services communs	811 Eau et assainissement	812 Collecte et traitement ordures ménagères	813 Propreté urbaine	814 Eclairage public	815 Transports urbains	816 Autres réseaux et services divers
	Avances versées commandes immo. incorp.							
26	Participat° et créances rattachées	0,00	0,00	0,00	0,00	0,00	0,00	0,00
27	Autres immobilisations financières	0,00	0,00	0,00	0,00	0,00	0,00	0,00
	Opérations d'équipement	0,00	0,00	0,00	0,00	0,00	0,00	0,00
	Opérations pour compte de tiers	0,00	0,00	0,00	0,00	0,00	0,00	0,00
	Restes à réaliser au 31/12	0,00	0,00	0,00	149 914,46	5 094,00	0,00	0,00
	<b>RECETTES (2)</b>	<b>28 851,75</b>	<b>0,00</b>	<b>0,00</b>	<b>0,00</b>	<b>0,00</b>	<b>0,00</b>	<b>0,00</b>
	Réalisations	28 851,75	0,00	0,00	0,00	0,00	0,00	0,00
001	Solde d'exécution sect° d'investissement	0,00	0,00	0,00	0,00	0,00	0,00	0,00
010	Stocks	0,00	0,00	0,00	0,00	0,00	0,00	0,00
040	Opérat° ordre transfert entre sections	0,00	0,00	0,00	0,00	0,00	0,00	0,00
041	Opérations patrimoniales	0,00	0,00	0,00	0,00	0,00	0,00	0,00
10	Dotations, fonds divers et réserves	0,00	0,00	0,00	0,00	0,00	0,00	0,00
10251	Dons et legs en capital	0,00	0,00	0,00	0,00	0,00	0,00	0,00
13	<b>Subventions d'investissement</b>	<b>28 851,75</b>	<b>0,00</b>	<b>0,00</b>	<b>0,00</b>	<b>0,00</b>	<b>0,00</b>	<b>0,00</b>
1328	Autres subventions d'équip. non transf.	0,00	0,00	0,00	0,00	0,00	0,00	0,00
1382	Subv non transf Régions	28 851,75	0,00	0,00	0,00	0,00	0,00	0,00
1385	Group. coll et coll. statut particulier	0,00	0,00	0,00	0,00	0,00	0,00	0,00
1388	Autres subventions non transférables	0,00	0,00	0,00	0,00	0,00	0,00	0,00
16	<b>Emprunts et dettes assimilées</b>	<b>0,00</b>	<b>0,00</b>	<b>0,00</b>	<b>0,00</b>	<b>0,00</b>	<b>0,00</b>	<b>0,00</b>
18	<b>Compte de liaison : affectat° (BA,régie)</b>	<b>0,00</b>	<b>0,00</b>	<b>0,00</b>	<b>0,00</b>	<b>0,00</b>	<b>0,00</b>	<b>0,00</b>
20	Immobilisations incorporelles	0,00	0,00	0,00	0,00	0,00	0,00	0,00
204	Subventions d'équipement versées	0,00	0,00	0,00	0,00	0,00	0,00	0,00
21	Immobilisations corporelles	0,00	0,00	0,00	0,00	0,00	0,00	0,00
22	Immobilisations reçues en affectation	0,00	0,00	0,00	0,00	0,00	0,00	0,00
23	Immobilisations en cours	0,00	0,00	0,00	0,00	0,00	0,00	0,00
26		0,00	0,00	0,00	0,00	0,00	0,00	0,00



VILLE DE METZ - 002-00 Ville de Metz - Budget principal - CA - 2020

(1)	Libellé	Sous-fonction 81						815 Transports urbains	816 Autres réseaux et services divers
		810 Services communs	811 Eau et assainissement	812 Collecte et traitement ordures ménagères	813 Propreté urbaine	814 Eclairage public			
	Participat° et créances rattachées								
27	Autres immobilisations financières	0,00	0,00	0,00	0,00	0,00	0,00	0,00	0,00
Opérations pour compte de tiers		0,00	0,00	0,00	0,00	0,00	0,00	0,00	0,00
Restes à réaliser au 31/12		0,00	0,00	0,00	0,00	0,00	0,00	0,00	0,00
<b>SOLDE (2)</b>		<b>28 851,75</b>	<b>0,00</b>	<b>-22 200,00</b>	<b>-2 389 531,76</b>	<b>-1 884 049,73</b>	<b>0,00</b>	<b>0,00</b>	<b>-19 998,91</b>

(1)	Libellé	Sous-fonction 82					Sous fonction 83			
		820 Services communs	821 Equipements de voirie	822 Voirie communale et routes	823 Espaces verts urbains	824 Autres opérations d'aménagement urbain	830 Services communs	831 Aménagement des eaux	832 Act° spécif. lutte contre la pollution	833 Préservation du milieu naturel
<b>DEPENSES (2)</b>		<b>1 988 279,53</b>	<b>9 949,68</b>	<b>814 407,32</b>	<b>2 206 469,37</b>	<b>370 445,49</b>	<b>125,58</b>	<b>0,00</b>	<b>3 547,42</b>	<b>500,00</b>
Réalizations		990 235,21	9 949,68	544 998,87	1 529 513,33	179 637,43	125,58	0,00	3 547,42	500,00
001	Solde d'exécution sect° d'investissement	0,00	0,00	0,00	0,00	0,00	0,00	0,00	0,00	0,00
010	Stocks	0,00	0,00	0,00	0,00	0,00	0,00	0,00	0,00	0,00
040	Opérat° ordre transfert entre sections	0,00	0,00	0,00	0,00	0,00	0,00	0,00	0,00	0,00
041	Opérations patrimoniales	0,00	0,00	0,00	0,00	0,00	0,00	0,00	0,00	0,00
10	Dotations, fonds divers et réserves	0,00	0,00	0,00	0,00	0,00	0,00	0,00	0,00	0,00
13	Subventions d'investissement	0,00	0,00	0,00	0,00	0,00	0,00	0,00	0,00	0,00
16	Emprunts et dettes assimilées	0,00	0,00	0,00	0,00	0,00	0,00	0,00	0,00	0,00
18	Compte de liaison : affectat° (BA,régie)	0,00	0,00	0,00	0,00	0,00	0,00	0,00	0,00	0,00
20	Immobilisations incorporelles	65 387,68	0,00	0,00	900,00	0,00	0,00	0,00	0,00	0,00
2031	Frais d'études	65 387,68	0,00	0,00	900,00	0,00	0,00	0,00	0,00	0,00
2033	Frais d'insertion	0,00	0,00	0,00	0,00	0,00	0,00	0,00	0,00	0,00
204	Subventions d'équipement versées	500 000,00	0,00	0,00	0,00	0,00	0,00	0,00	0,00	0,00
20422	Privé : Bâtiments, installations	500 000,00	0,00	0,00	0,00	0,00	0,00	0,00	0,00	0,00
21	Immobilisations corporelles	0,00	9 949,68	156 802,14	1 012 664,43	0,00	125,58	0,00	3 547,42	500,00
2121	Plantations d'arbres et d'arbustes	0,00	0,00	0,00	370 441,92	0,00	0,00	0,00	0,00	0,00
2128	Autres agencements et aménagements	0,00	0,00	0,00	566 165,84	0,00	0,00	0,00	0,00	0,00
2145	Construct° sol autrui - Installat° généré.	0,00	0,00	0,00	0,00	0,00	0,00	0,00	0,00	0,00
21533	Réseaux câblés	0,00	0,00	0,00	0,00	0,00	0,00	0,00	0,00	0,00
21571	Matériel roulant	0,00	0,00	0,00	0,00	0,00	0,00	0,00	0,00	0,00
2158	Autres inst.,matériel,outil. techniques	0,00	9 949,68	156 802,14	8 190,00	0,00	0,00	0,00	787,42	0,00
2183	Matériel de bureau et informatique	0,00	0,00	0,00	290,88	0,00	0,00	0,00	0,00	0,00
2184	Mobilier	0,00	0,00	0,00	0,00	0,00	0,00	0,00	0,00	0,00

VILLE DE METZ - 002-00 Ville de Metz - Budget principal - CA - 2020

(1)	Libellé	Sous-fonction 82					Sous fonction 83			
		820 Services communs	821 Equipements de voirie	822 Voirie communale et routes	823 Espaces verts urbains	824 Autres opérations d'aménagement urbain	830 Services communs	831 Aménagement des eaux	832 Act° spécif. lutte contre la pollution	833 Préservation du milieu naturel
2188	Autres immobilisations corporelles	0,00	0,00	0,00	67 575,79	0,00	125,58	0,00	2 760,00	500,00
22	<b>Immobilisations reçues en affectation</b>	<b>0,00</b>	<b>0,00</b>	<b>0,00</b>	<b>0,00</b>	<b>0,00</b>	<b>0,00</b>	<b>0,00</b>	<b>0,00</b>	<b>0,00</b>
23	<b>Immobilisations en cours</b>	<b>424 847,53</b>	<b>0,00</b>	<b>388 196,73</b>	<b>515 948,90</b>	<b>179 637,43</b>	<b>0,00</b>	<b>0,00</b>	<b>0,00</b>	<b>0,00</b>
2312	Agencements et aménagements de terrains	0,00	0,00	0,00	298 678,51	0,00	0,00	0,00	0,00	0,00
2313	Constructions	0,00	0,00	0,00	169 284,05	0,00	0,00	0,00	0,00	0,00
2315	Installat°, matériel et outillage techni	424 847,53	0,00	388 196,73	47 986,34	179 637,43	0,00	0,00	0,00	0,00
238	Avances versées commandes immo. incorp.	0,00	0,00	0,00	0,00	0,00	0,00	0,00	0,00	0,00
26	<b>Participat° et créances rattachées</b>	<b>0,00</b>	<b>0,00</b>	<b>0,00</b>	<b>0,00</b>	<b>0,00</b>	<b>0,00</b>	<b>0,00</b>	<b>0,00</b>	<b>0,00</b>
27	<b>Autres immobilisations financières</b>	<b>0,00</b>	<b>0,00</b>	<b>0,00</b>	<b>0,00</b>	<b>0,00</b>	<b>0,00</b>	<b>0,00</b>	<b>0,00</b>	<b>0,00</b>
<b>Opérations d'équipement</b>		<b>0,00</b>	<b>0,00</b>	<b>0,00</b>	<b>0,00</b>	<b>0,00</b>	<b>0,00</b>	<b>0,00</b>	<b>0,00</b>	<b>0,00</b>
<b>Opérations pour compte de tiers</b>		<b>0,00</b>	<b>0,00</b>	<b>0,00</b>	<b>0,00</b>	<b>0,00</b>	<b>0,00</b>	<b>0,00</b>	<b>0,00</b>	<b>0,00</b>
<b>Restes à réaliser au 31/12</b>		<b>998 044,32</b>	<b>0,00</b>	<b>269 408,45</b>	<b>676 956,04</b>	<b>190 808,06</b>	<b>0,00</b>	<b>0,00</b>	<b>0,00</b>	<b>0,00</b>
<b>RECETTES (2)</b>		<b>194 971,71</b>	<b>0,00</b>	<b>0,00</b>	<b>157 835,30</b>	<b>0,00</b>	<b>0,00</b>	<b>0,00</b>	<b>0,00</b>	<b>0,00</b>
<b>Réalisations</b>		<b>194 971,71</b>	<b>0,00</b>	<b>0,00</b>	<b>157 835,30</b>	<b>0,00</b>	<b>0,00</b>	<b>0,00</b>	<b>0,00</b>	<b>0,00</b>
001	<b>Solde d'exécution sect° d'investissement</b>	<b>0,00</b>	<b>0,00</b>	<b>0,00</b>	<b>0,00</b>	<b>0,00</b>	<b>0,00</b>	<b>0,00</b>	<b>0,00</b>	<b>0,00</b>
010	<b>Stocks</b>	<b>0,00</b>	<b>0,00</b>	<b>0,00</b>	<b>0,00</b>	<b>0,00</b>	<b>0,00</b>	<b>0,00</b>	<b>0,00</b>	<b>0,00</b>
040	<b>Opérat° ordre transfert entre sections</b>	<b>0,00</b>	<b>0,00</b>	<b>0,00</b>	<b>0,00</b>	<b>0,00</b>	<b>0,00</b>	<b>0,00</b>	<b>0,00</b>	<b>0,00</b>
041	<b>Opérations patrimoniales</b>	<b>0,00</b>	<b>0,00</b>	<b>0,00</b>	<b>0,00</b>	<b>0,00</b>	<b>0,00</b>	<b>0,00</b>	<b>0,00</b>	<b>0,00</b>
10	<b>Dotations, fonds divers et réserves</b>	<b>0,00</b>	<b>0,00</b>	<b>0,00</b>	<b>42 253,00</b>	<b>0,00</b>	<b>0,00</b>	<b>0,00</b>	<b>0,00</b>	<b>0,00</b>
10251	Dons et legs en capital	0,00	0,00	0,00	42 253,00	0,00	0,00	0,00	0,00	0,00
13	<b>Subventions d'investissement</b>	<b>194 971,71</b>	<b>0,00</b>	<b>0,00</b>	<b>115 582,30</b>	<b>0,00</b>	<b>0,00</b>	<b>0,00</b>	<b>0,00</b>	<b>0,00</b>
1328	Autres subventions d'équip. non transf.	0,00	0,00	0,00	76 000,00	0,00	0,00	0,00	0,00	0,00
1382	Subv non transf Régions	0,00	0,00	0,00	0,00	0,00	0,00	0,00	0,00	0,00
1385	Group. coll et coll. statut particulier	194 971,71	0,00	0,00	0,00	0,00	0,00	0,00	0,00	0,00
1388	Autres subventions non transférables	0,00	0,00	0,00	39 582,30	0,00	0,00	0,00	0,00	0,00
16	<b>Emprunts et dettes assimilées</b>	<b>0,00</b>	<b>0,00</b>	<b>0,00</b>	<b>0,00</b>	<b>0,00</b>	<b>0,00</b>	<b>0,00</b>	<b>0,00</b>	<b>0,00</b>
18	<b>Compte de liaison : affectat° (BA,régie)</b>	<b>0,00</b>	<b>0,00</b>	<b>0,00</b>	<b>0,00</b>	<b>0,00</b>	<b>0,00</b>	<b>0,00</b>	<b>0,00</b>	<b>0,00</b>
20	<b>Immobilisations incorporelles</b>	<b>0,00</b>	<b>0,00</b>	<b>0,00</b>	<b>0,00</b>	<b>0,00</b>	<b>0,00</b>	<b>0,00</b>	<b>0,00</b>	<b>0,00</b>
204	<b>Subventions d'équipement versées</b>	<b>0,00</b>	<b>0,00</b>	<b>0,00</b>	<b>0,00</b>	<b>0,00</b>	<b>0,00</b>	<b>0,00</b>	<b>0,00</b>	<b>0,00</b>
21	<b>Immobilisations corporelles</b>	<b>0,00</b>	<b>0,00</b>	<b>0,00</b>	<b>0,00</b>	<b>0,00</b>	<b>0,00</b>	<b>0,00</b>	<b>0,00</b>	<b>0,00</b>
22	<b>Immobilisations reçues en affectation</b>	<b>0,00</b>	<b>0,00</b>	<b>0,00</b>	<b>0,00</b>	<b>0,00</b>	<b>0,00</b>	<b>0,00</b>	<b>0,00</b>	<b>0,00</b>
23	<b>Immobilisations en cours</b>	<b>0,00</b>	<b>0,00</b>	<b>0,00</b>	<b>0,00</b>	<b>0,00</b>	<b>0,00</b>	<b>0,00</b>	<b>0,00</b>	<b>0,00</b>

VILLE DE METZ - 002-00 Ville de Metz - Budget principal - CA - 2020

(1)	Libellé	Sous-fonction 82					Sous fonction 83			
		820 Services communs	821 Equipements de voirie	822 Voirie communale et routes	823 Espaces verts urbains	824 Autres opérations d'aménagement urbain	830 Services communs	831 Aménagement des eaux	832 Act° spécif. lutte contre la pollution	833 Préservation du milieu naturel
26	Participat° et créances rattachées	0,00	0,00	0,00	0,00	0,00	0,00	0,00	0,00	0,00
27	Autres immobilisations financières	0,00	0,00	0,00	0,00	0,00	0,00	0,00	0,00	0,00
	Opérations pour compte de tiers	0,00	0,00	0,00	0,00	0,00	0,00	0,00	0,00	0,00
	Restes à réaliser au 31/12	0,00	0,00	0,00	0,00	0,00	0,00	0,00	0,00	0,00
	<b>SOLDE (2)</b>	<b>-1 793 307,82</b>	<b>-9 949,68</b>	<b>-814 407,32</b>	<b>-2 048 634,07</b>	<b>-370 445,49</b>	<b>-125,58</b>	<b>0,00</b>	<b>-3 547,42</b>	<b>-500,00</b>

(1) Pour le croisement par nature, le détail est fait selon le niveau de vote choisi par l'assemblée délibérante (chapitre, article ou article spécialisé).

(2) Le solde correspond à la différence entre les recettes et les dépenses. Les dépenses et les recettes correspondent à la somme des dépenses et des recettes de l'exercice ainsi que des restes à réaliser et des reports (lignes budgétaires 001 et 002). Les lignes reports 001 et 002 apparaissent à la colonne 01-Non ventilables.

<b>IV – ANNEXES</b>	<b>IV</b>
<b>ELEMENTS DU BILAN PRESENTATION CROISEE PAR FONCTION – DETAIL INVESTISSEMENT</b>	<b>A1.2</b>

**FONCTION 9 – Action économique**

(1)	Libellé	90 Interventions économiques	91 Foire et marchés	92 Aides à l'agriculture et aux industries	93 Aides à l'énergie, indus. manufact., BTP	94 Aides commerce et services marchands	95 Aides au tourisme	96 Aides aux services publics	Total
<b>DEPENSES (2)</b>		3 635 462,00	487 635,64	0,00	0,00	0,00	0,00	0,00	4 123 097,64
Réalizations		3 635 462,00	35 801,66	0,00	0,00	0,00	0,00	0,00	3 671 263,66
001	Solde d'exécution sect° d'investissement	0,00	0,00	0,00	0,00	0,00	0,00	0,00	0,00
010	Stocks	0,00	0,00	0,00	0,00	0,00	0,00	0,00	0,00
040	Opérat° ordre transfert entre sections	0,00	0,00	0,00	0,00	0,00	0,00	0,00	0,00
041	Opérations patrimoniales	0,00	0,00	0,00	0,00	0,00	0,00	0,00	0,00
10	Dotations, fonds divers et réserves	0,00	0,00	0,00	0,00	0,00	0,00	0,00	0,00
13	Subventions d'investissement	0,00	0,00	0,00	0,00	0,00	0,00	0,00	0,00
16	Emprunts et dettes assimilées	0,00	0,00	0,00	0,00	0,00	0,00	0,00	0,00
18	Compte de liaison : affectat° (BA,régie)	0,00	0,00	0,00	0,00	0,00	0,00	0,00	0,00
20	Immobilisations incorporelles	0,00	0,00	0,00	0,00	0,00	0,00	0,00	0,00
204	Subventions d'équipement versées	3 635 462,00	0,00	0,00	0,00	0,00	0,00	0,00	3 635 462,00
204182	Autres org pub - Bâtiments et installat°	3 635 462,00	0,00	0,00	0,00	0,00	0,00	0,00	3 635 462,00
21	Immobilisations corporelles	0,00	4 125,02	0,00	0,00	0,00	0,00	0,00	4 125,02
2135	Installations générales, agencements	0,00	0,00	0,00	0,00	0,00	0,00	0,00	0,00
21534	Réseaux d'électrification	0,00	0,00	0,00	0,00	0,00	0,00	0,00	0,00
2158	Autres inst.,matériel,outil. techniques	0,00	0,00	0,00	0,00	0,00	0,00	0,00	0,00
2184	Mobilier	0,00	620,28	0,00	0,00	0,00	0,00	0,00	620,28
2188	Autres immobilisations corporelles	0,00	3 504,74	0,00	0,00	0,00	0,00	0,00	3 504,74
22	Immobilisations reçues en affectation	0,00	0,00	0,00	0,00	0,00	0,00	0,00	0,00
23	Immobilisations en cours	0,00	31 676,64	0,00	0,00	0,00	0,00	0,00	31 676,64
2313	Constructions	0,00	31 676,64	0,00	0,00	0,00	0,00	0,00	31 676,64
2315		0,00	0,00	0,00	0,00	0,00	0,00	0,00	0,00

VILLE DE METZ - 002-00 Ville de Metz - Budget principal - CA - 2020

(1)	Libellé	90 Interventions économiques	91 Foires et marchés	92 Aides à l'agriculture et aux industries	93 Aides à l'énergie, indus. manufact., BTP	94 Aides commerce et services marchands	95 Aides au tourisme	96 Aides aux services publics	Total
	Installat°, matériel et outillage techni								
26	Participat° et créances rattachées	0,00	0,00	0,00	0,00	0,00	0,00	0,00	0,00
27	Autres immobilisations financières	0,00	0,00	0,00	0,00	0,00	0,00	0,00	0,00
Opérations d'équipement		0,00	0,00	0,00	0,00	0,00	0,00	0,00	0,00
Opérations pour compte de tiers		0,00	0,00	0,00	0,00	0,00	0,00	0,00	0,00
Restes à réaliser au 31/12		0,00	451 833,98	0,00	0,00	0,00	0,00	0,00	451 833,98
<b>RECETTES (2)</b>		0,00	0,00	0,00	0,00	0,00	0,00	0,00	0,00
Réalizations		0,00	0,00	0,00	0,00	0,00	0,00	0,00	0,00
001	Solde d'exécution sect° d'investissement	0,00	0,00	0,00	0,00	0,00	0,00	0,00	0,00
010	Stocks	0,00	0,00	0,00	0,00	0,00	0,00	0,00	0,00
040	Opérat° ordre transfert entre sections	0,00	0,00	0,00	0,00	0,00	0,00	0,00	0,00
041	Opérations patrimoniales	0,00	0,00	0,00	0,00	0,00	0,00	0,00	0,00
10	Dotations, fonds divers et réserves	0,00	0,00	0,00	0,00	0,00	0,00	0,00	0,00
13	Subventions d'investissement	0,00	0,00	0,00	0,00	0,00	0,00	0,00	0,00
16	Emprunts et dettes assimilées	0,00	0,00	0,00	0,00	0,00	0,00	0,00	0,00
18	Compte de liaison : affectat° (BA,régie)	0,00	0,00	0,00	0,00	0,00	0,00	0,00	0,00
20	Immobilisations incorporelles	0,00	0,00	0,00	0,00	0,00	0,00	0,00	0,00
204	Subventions d'équipement versées	0,00	0,00	0,00	0,00	0,00	0,00	0,00	0,00
21	Immobilisations corporelles	0,00	0,00	0,00	0,00	0,00	0,00	0,00	0,00
22	Immobilisations reçues en affectation	0,00	0,00	0,00	0,00	0,00	0,00	0,00	0,00
23	Immobilisations en cours	0,00	0,00	0,00	0,00	0,00	0,00	0,00	0,00
26	Participat° et créances rattachées	0,00	0,00	0,00	0,00	0,00	0,00	0,00	0,00
27	Autres immobilisations financières	0,00	0,00	0,00	0,00	0,00	0,00	0,00	0,00
Opérations pour compte de tiers		0,00	0,00	0,00	0,00	0,00	0,00	0,00	0,00
Restes à réaliser au 31/12		0,00	0,00	0,00	0,00	0,00	0,00	0,00	0,00
<b>SOLDE (2)</b>		-3 635 462,00	-487 635,64	0,00	0,00	0,00	0,00	0,00	-4 123 097,64

(1) Pour le croisement par nature, le détail est fait selon le niveau de vote choisi par l'assemblée délibérante (chapitre, article ou article spécialisé).

**VILLE DE METZ - 002-00 Ville de Metz - Budget principal - CA - 2020**

(2) Le solde correspond à la différence entre les recettes et les dépenses. Les dépenses et les recettes correspondent à la somme des dépenses et des recettes de l'exercice ainsi que des restes à réaliser et des reports (lignes budgétaires 001 et 002). Les lignes reports 001 et 002 apparaissent à la colonne 01-Non ventilables.

<b>IV – ANNEXES</b>	<b>IV</b>
<b>ELEMENTS DU BILAN – ETAT DE LA DETTE – DETAIL DES CREDITS DE TRESORERIE</b>	<b>A2.1</b>

**A2.1 – DETAIL DES CREDITS DE TRESORERIE (1)**

Nature (Pour chaque ligne, indiquer le numéro de contrat)	Date de la décision de réaliser la ligne de trésorerie (2)	Montant maximum autorisé au 01/01/N	Montant des tirages N	Montant des remboursements N		Encours restant dû au 31/12/N
				Intérêts (3)	Remboursement du tirage	
5191 Avances du Trésor						
5192 Avances de trésorerie						
51931 Lignes de trésorerie						
LT-20192	23/04/2019	10 000 000,00	5 000 000,00	14 799,95	5 000 000,00	0,00
LT-20202	25/05/2020	15 000 000,00	18 500 000,00	0,00	7 000 000,00	11 500 000,00
51932 Lignes de trésorerie liées à un emprunt						
5194 Billets de trésorerie						
5198 Autres crédits de trésorerie						
<b>519 Crédits de trésorerie (Total)</b>		<b>25 000 000,00</b>	<b>23 500 000,00</b>	<b>14 799,95</b>	<b>12 000 000,00</b>	<b>11 500 000,00</b>

(1) Circulaire n° NOR : INTB8900071C du 22/02/1989.

(2) Indiquer la date de la délibération de l'assemblée autorisant la ligne de trésorerie ou la date de la décision de l'ordonnateur de réaliser la ligne de trésorerie sur la base d'un montant maximum autorisé par l'organe délibérant (article L. 2122-22 du CGCT).

(3) Il s'agit des intérêts comptabilisés au compte 6615, sauf pour les emprunts assortis d'une option de tirage sur ligne de trésorerie pour lesquels les intérêts sont comptabilisés au compte 66111 et sauf pour les billets de trésorerie pour lesquels les intérêts sont comptabilisés au compte 6618.

<b>IV – ANNEXES</b>	<b>IV</b>
<b>ELEMENTS DU BILAN – ETAT DE LA DETTE – REPARTITION PAR NATURE DE DETTE</b>	<b>A2.2</b>

**A2.2 – REPARTITION PAR NATURE DE DETTE (hors 16449 et 166)**

Nature (Pour chaque ligne, indiquer le numéro de contrat)	Emprunts et dettes à l'origine du contrat													
	Organisme prêteur ou chef de file	Date de signature	Date d'émission ou date de mobilisation (1)	Date du premier remboursement	Nominal (2)	Type de taux d'intérêt (3)	Index (4)	Taux initial		Devise	Périodicité des remboursements (6)	Profil d'amortissement (7)	Possibilité de remboursement anticipé O/N	Catégorie d'emprunt (8)
								Niveau de taux (5)	Taux actuariel					
<b>163 Emprunts obligataires (Total)</b>					0,00									
<b>164 Emprunts auprès des établissements financiers (Total)</b>					114 832 128,23									
1641 Emprunts en euros (total)					114 832 128,23									
20111	CREDIT COOPERATIF	30/06/2011	01/07/2011	01/10/2011	7 000 000,00	V	(Euribor 3M + 0.7)-Floor -0.7 sur Euribor 3M	2,240	2,260	EUR	T	C	O	A-1
20131	CREDIT FONCIER DE FRANCE	25/04/2013	25/04/2013	25/10/2013	6 500 000,00	F	Taux fixe à 3.61 %	3,610	3,660	EUR	T	P	O	A-1
20141	SOCIETE GENERALE	13/02/2014	14/02/2014	14/05/2014	6 000 000,00	F	Taux fixe à 3.01 %	3,010	3,090	EUR	T	X	O	A-1
20142	CAISSE DES DEPOTS ET CONSIGNATIONS	24/02/2014	13/03/2014	01/06/2014	3 000 000,00	V	(Livret A + 0.6)-Floor -0.6 sur Livret A	1,850	1,850	EUR	T	P	O	A-1
20144	CAISSE DES DEPOTS ET CONSIGNATIONS	29/09/2014	10/10/2014	01/02/2015	2 000 000,00	V	(Livret A + 1)-Floor -1 sur Livret A	2,000	2,000	EUR	T	P	O	A-1
20145	CAISSE DES DEPOTS ET CONSIGNATIONS	29/09/2014	10/10/2014	01/02/2015	3 000 000,00	V	(Livret A + 0.6)-Floor -0.6 sur Livret A	1,600	1,600	EUR	T	P	O	A-1
20151	SOCIETE GENERALE	09/02/2015	16/02/2015	16/05/2015	5 000 000,00	F	Taux fixe à 1.89 %	1,890	1,930	EUR	T	P	O	A-1
20153	CAISSE D'EPARGNE	22/07/2015	05/08/2015	05/11/2015	3 380 000,00	F	Taux fixe à 2 %	2,000	2,020	EUR	T	P	O	A-1
20155	CAISSE DES DEPOTS ET CONSIGNATIONS	24/12/2015	01/01/2016	01/04/2016	1 250 000,00	V	(Livret A + 1)-Floor -1 sur Livret A	1,750	1,750	EUR	T	P	O	A-1
20161	Agence France Locale	29/01/2016	10/02/2016	10/05/2016	5 000 000,00	F	Taux fixe à 1.65 %	1,650	1,660	EUR	T	P	O	A-1
20162	CAISSE DES DEPOTS ET CONSIGNATIONS	06/06/2016	30/06/2016	01/02/2017	3 250 000,00	V	(Livret A + 1)-Floor -1 sur Livret A	1,750	1,750	EUR	T	P	O	A-1
20165	ARKEA	15/12/2016	30/12/2016	30/01/2017	7 000 000,00	F	Taux fixe à 1.07 %	1,070	1,070	EUR	T	P	O	A-1
20172	SFIL CAFFIL	23/02/2017	06/03/2017	01/07/2017	4 473 628,23	F	Taux fixe à 1.51 %	1,510	1,520	EUR	T	P	O	A-1



VILLE DE METZ - 002-00 Ville de Metz - Budget principal - CA - 2020

Nature (Pour chaque ligne, indiquer le numéro de contrat)	Emprunts et dettes à l'origine du contrat													
	Organisme prêteur ou chef de file	Date de signature	Date d'émission ou date de mobilisation (1)	Date du premier remboursement	Nominal (2)	Type de taux d'intérêt (3)	Index (4)	Taux initial		Devise	Périodicité des remboursements (6)	Profil d'amortissement (7)	Possibilité de remboursement anticipé O/N	Catégorie d'emprunt (8)
								Niveau de taux (5)	Taux actuariel					
20173	CAISSE DES DEPOTS ET CONSIGNATIONS	06/06/2016	15/04/2017	01/02/2018	2 585 000,00	V	(Livret A + 1)-Floor -1 sur Livret A	1,750	1,750	EUR	T	P	O	A-1
20174	Agence France Locale	27/03/2017	10/04/2017	10/07/2017	10 000 000,00	F	Taux fixe à 1.62 %	1,620	1,630	EUR	T	P	O	A-1
20175	CREDIT COOPERATIF	10/05/2017	17/05/2017	11/08/2017	5 000 000,00	F	Taux fixe à 1.4 %	1,400	1,410	EUR	T	P	O	A-1
20181	CAISSE DES DEPOTS ET CONSIGNATIONS	06/06/2016	15/01/2018	01/11/2018	2 585 000,00	V	(Livret A + 1)-Floor -1 sur Livret A	1,750	1,750	EUR	T	P	O	A-1
20191	CAISSE DES DEPOTS ET CONSIGNATIONS	06/06/2016	09/04/2019	01/11/2019	2 241 000,00	V	(Livret A + 1)-Floor -1 sur Livret A	1,750	1,750	EUR	T	P	O	A-1
20193	Agence France Locale	08/11/2019	29/11/2019	02/03/2020	13 000 000,00	F	Taux fixe à 0.53 %	0,530	0,530	EUR	T	P	O	A-1
20201	CAISSE DES DEPOTS ET CONSIGNATIONS	06/06/2016	31/07/2020	31/07/2020	2 567 500,00	V	(Livret A + 1)-Floor -1 sur Livret A	1,750	1,750	EUR	T	P	O	A-1
20203	Agence France Locale	31/12/2020	31/12/2020	22/03/2021	20 000 000,00	F	Taux fixe à 0,34 %	0,340	0,340	EUR	T	X	O	A-1
1643 Emprunts en devises (total)					0,00									
16441 Emprunts assortis d'une option de tirage sur ligne de trésorerie (total)					0,00									
<b>165 Dépôts et cautionnements reçus (Total)</b>					<b>0,00</b>									
<b>167 Emprunts et dettes assortis de conditions particulières (Total)</b>					<b>0,00</b>									
1671 Avances consolidées du Trésor (total)					0,00									
1672 Emprunts sur comptes spéciaux du Trésor (total)					0,00									
1675 Dettes pour METP et PPP (total)					0,00									
1676 Dettes envers locataires-acquéreurs (total)					0,00									

VILLE DE METZ - 002-00 Ville de Metz - Budget principal - CA - 2020

Nature (Pour chaque ligne, indiquer le numéro de contrat)	Emprunts et dettes à l'origine du contrat													
	Organisme prêteur ou chef de file	Date de signature	Date d'émission ou date de mobilisation (1)	Date du premier remboursement	Nominal (2)	Type de taux d'intérêt (3)	Index (4)	Taux initial		Devise	Périodicité des remboursements (6)	Profil d'amortissement (7)	Possibilité de remboursement anticipé O/N	Catégorie d'emprunt (8)
								Niveau de taux (5)	Taux actuariel					
1678 Autres emprunts et dettes (total)					0,00									
<b>168 Emprunts et dettes assimilés (Total)</b>					<b>2 420 350,40</b>									
1681 Autres emprunts (total)					0,00									
1682 Bons à moyen terme négociables (total)					0,00									
1687 Autres dettes (total)					2 420 350,40									
20154	Caisse Allocations Familiales	18/09/2014	17/12/2015	01/12/2016	483 900,00	F	Taux fixe à 0 %	0,000	0,000	EUR	A	C	O	A-1
20163	Caisse Allocations Familiales	24/08/2015	30/10/2017	01/01/2021	76 000,00	F	Taux fixe à 0 %	0,000	0,000	EUR	A	C	O	A-1
20164	Caisse Allocations Familiales	26/10/2016	30/04/2018	01/05/2019	108 000,00	F	Taux fixe à 0 %	0,000	0,000	EUR	A	P	O	A-1
20171	Caisse Allocations Familiales	13/04/2015	06/12/2017	01/12/2018	500 000,00	F	Taux fixe à 0 %	0,000	0,000	EUR	A	C	O	A-1
20182	Caisse Allocations Familiales	05/12/2017	27/12/2018	28/12/2022	143 921,00	F	Taux fixe à 0 %	0,000	0,000	EUR	A	P	O	A-1
20194	Caisse Allocations Familiales	31/08/2017	15/03/2019	30/06/2021	27 500,00	F	Taux fixe à 0 %	0,000	0,000	EUR	A	C	O	A-1
20195	Caisse Allocations Familiales	31/08/2017	15/03/2019	01/04/2020	26 500,00	F	Taux fixe à 0 %	0,000	0,000	EUR	A	C	O	A-1
20195 EPFL	AUTRE	20/12/2018	20/12/2018	31/12/2018	1 054 529,40	F	Taux fixe à 1 %	1,000	1,000	EUR	A	C	O	A-1
<b>Total général</b>					<b>117 252 478,63</b>									

(1) Si un emprunt donne lieu à plusieurs mobilisations, indiquer la date de la première mobilisation.

(2) Nominal : montant emprunté à l'origine.

(3) Type de taux d'intérêt : F : fixe ; V : variable simple ; C : complexe (c'est-à-dire un taux variable qui n'est pas seulement défini comme la simple addition d'un taux usuel de référence et d'une marge exprimée en point de pourcentage).

(4) Mentionner le ou les types d'index (ex : Euribor 3 mois).

(5) Indiquer le niveau de taux à l'origine du contrat.

(6) Indiquer la périodicité des remboursements : A : annuelle ; M : mensuelle ; B : bimestrielle ; S : semestrielle ; T : trimestrielle ; X autre.

(7) Indiquer C pour amortissement constant, P pour amortissement progressif, F pour *in fine*, X pour autres à préciser.

(8) Catégorie d'emprunt à l'origine. Exemple A-1 (cf. la classification des emprunts suivant la typologie de la circulaire IOCB1015077C du 25 juin 2010 sur les produits financiers offerts aux collectivités territoriales).

<b>IV – ANNEXES</b>	<b>IV</b>
<b>ELEMENTS DU BILAN – ETAT DE LA DETTE – REPARTITION PAR NATURE DE DETTE</b>	<b>A2.2</b>

**A2.2 – REPARTITION PAR NATURE DE DETTE (hors 16449 et 166) (suite)**

Nature (Pour chaque ligne, indiquer le numéro de contrat)	Emprunts et dettes au 31/12/N											
	Couverture ? O/N (10)	Montant couvert	Catégorie d'emprunt après couverture éventuelle (11)	Capital restant dû au 31/12/N	Durée résiduelle (en années)	Taux d'intérêt			Annuité de l'exercice			ICNE de l'exercice
						Type de taux (12)	Index (13)	Niveau de taux d'intérêt au 31/12/N (14)	Capital	Charges d'intérêt (15)	Intérêts perçus (le cas échéant) (16)	
<b>163 Emprunts obligataires (Total)</b>		0,00		0,00					0,00	0,00	0,00	0,00
<b>164 Emprunts auprès des établissements financiers (Total)</b>		2 683 333,33		91 249 961,70					7 255 733,45	1 248 780,32	0,00	171 615,64
1641 Emprunts en euros (total)		2 683 333,33		91 249 961,70					7 255 733,45	1 248 780,32	0,00	171 615,64
20111	O	2 683 333,33	A-1	2 683 333,30	5,50	V	Taux fixe à 3.16 %	3,850	466 666,66	148 057,09	0,00	1 366,57
20131	N	0,00	A-1	3 791 915,98	7,57	F	Taux fixe à 3.61 %	3,600	416 767,48	146 333,72	0,00	24 715,92
20141	N	0,00	A-1	3 634 676,43	8,12	F	Taux fixe à 3.01 %	3,050	381 496,03	118 541,10	0,00	14 283,27
20142	N	0,00	A-1	2 078 819,62	13,17	V	(Livret A + 0.6)-Floor -0.6 sur Livret A	1,140	144 353,87	25 142,52	0,00	1 834,51
20144	N	0,00	A-1	1 470 968,80	13,83	V	(Livret A + 1)-Floor -1 sur Livret A	1,510	93 356,25	23 781,89	0,00	3 595,96
20145	N	0,00	A-1	2 182 787,57	13,83	V	(Livret A + 0.6)-Floor -0.6 sur Livret A	1,110	142 817,19	26 334,49	0,00	3 918,95
20151	N	0,00	A-1	3 752 611,75	14,13	F	Taux fixe à 1.89 %	1,920	226 740,86	74 832,02	0,00	8 865,54
20153	N	0,00	A-1	2 618 852,91	14,60	F	Taux fixe à 2 %	1,990	151 192,24	54 271,68	0,00	8 002,05
20155	N	0,00	A-1	1 051 680,65	20,00	V	(Livret A + 1)-Floor -1 sur Livret A	1,550	43 570,97	17 442,47	0,00	3 878,23
20161	N	0,00	A-1	3 957 067,27	15,11	F	Taux fixe à 1.65 %	1,650	226 394,17	67 631,11	0,00	9 068,28
20162	N	0,00	A-1	2 856 800,23	22,83	V	(Livret A + 1)-Floor -1 sur Livret A	1,510	102 587,71	45 403,07	0,00	6 983,80
20165	N	0,00	A-1	5 717 052,32	15,83	F	Taux fixe à 1.07 %	1,070	325 896,03	63 354,81	0,00	10 195,41
20172	N	0,00	A-1	3 670 724,16	13,75	F	Taux fixe à 1.51 %	1,510	233 739,04	57 638,00	0,00	13 703,01

VILLE DE METZ - 002-00 Ville de Metz - Budget principal - CA - 2020

Nature (Pour chaque ligne, indiquer le numéro de contrat)	Emprunts et dettes au 31/12/N											
	Couverture ? O/N (10)	Montant couvert	Catégorie d'emprunt après couverture éventuelle (11)	Capital restant dû au 31/12/N	Durée résiduelle (en années)	Taux d'intérêt			Annuité de l'exercice			ICNE de l'exercice
						Type de taux (12)	Index (13)	Niveau de taux d'intérêt au 31/12/N (14)	Capital	Charges d'intérêt (15)	Intérêts perçus (le cas échéant) (16)	
20173	N	0,00	A-1	2 351 963,82	23,83	V	(Livret A + 1)-Floor -1 sur Livret A	1,510	80 277,75	37 338,05	0,00	5 749,67
20174	N	0,00	A-1	8 474 966,23	16,28	F	Taux fixe à 1.62 %	1,620	444 564,63	141 804,77	0,00	30 509,88
20175	N	0,00	A-1	4 222 742,25	16,36	F	Taux fixe à 1.4 %	1,400	225 966,54	61 099,06	0,00	8 046,67
20181	N	0,00	A-1	2 410 845,20	24,58	V	(Livret A + 1)-Floor -1 sur Livret A	1,510	79 302,80	38 243,07	0,00	5 893,61
20191	N	0,00	A-1	2 157 057,55	25,58	V	(Livret A + 1)-Floor -1 sur Livret A	1,510	67 638,89	34 184,21	0,00	5 273,20
20193	N	0,00	A-1	12 165 095,66	13,91	F	Taux fixe à 0.53 %	0,530	834 904,34	67 242,46	0,00	5 731,11
20201	N	0,00	A-1	0,00	0,00	V	(Livret A + 1)-Floor -1 sur Livret A (Livret A + 1)-Floor -1 sur Livret A	0,210	2 567 500,00	104,73	0,00	0,00
20203	N	0,00	A-1	20 000 000,00	20,00	F	Taux fixe à 0,34 %	0,340	0,00	0,00	0,00	0,00
1643 Emprunts en devises (total)		0,00		0,00					0,00	0,00	0,00	0,00
16441 Emprunts assortis d'une option de tirage sur ligne de trésorerie (total) (9)		0,00		0,00					0,00	0,00	0,00	0,00
<b>165 Dépôts et cautionnements reçus (Total)</b>		<b>0,00</b>		<b>0,00</b>					<b>0,00</b>	<b>0,00</b>	<b>0,00</b>	<b>0,00</b>
<b>167 Emprunts et dettes assortis de conditions particulières (Total)</b>		<b>0,00</b>		<b>0,00</b>					<b>0,00</b>	<b>0,00</b>	<b>0,00</b>	<b>0,00</b>
1671 Avances consolidées du Trésor (total)		0,00		0,00					0,00	0,00	0,00	0,00
1672 Emprunts sur comptes spéciaux (total)		0,00		0,00					0,00	0,00	0,00	0,00
1675 Dettes pour METP et PPP (total)		0,00		0,00					0,00	0,00	0,00	0,00
1676 Dettes envers locataires-acquéreurs (total)		0,00		0,00					0,00	0,00	0,00	0,00
1678 Autres emprunts et dettes (total)		0,00		0,00					0,00	0,00	0,00	0,00
<b>168 Emprunts et dettes assimilés (Total)</b>		<b>0,00</b>		<b>1 305 142,86</b>					<b>463 926,44</b>	<b>7 531,39</b>	<b>0,00</b>	<b>0,00</b>
1681 Autres emprunts (total)		0,00		0,00					0,00	0,00	0,00	0,00

VILLE DE METZ - 002-00 Ville de Metz - Budget principal - CA - 2020

Nature (Pour chaque ligne, indiquer le numéro de contrat)	Emprunts et dettes au 31/12/N											
	Couverture ? O/N (10)	Montant couvert	Catégorie d'emprunt après couverture éventuelle (11)	Capital restant dû au 31/12/N	Durée résiduelle (en années)	Taux d'intérêt			Annuité de l'exercice			ICNE de l'exercice
						Type de taux (12)	Index (13)	Niveau de taux d'intérêt au 31/12/N (14)	Capital	Charges d'intérêt (15)	Intérêts perçus (le cas échéant) (16)	
1682 Bons à moyen terme négociables (total)		0,00		0,00					0,00	0,00	0,00	0,00
1687 Autres dettes (total)		0,00		1 305 142,86					463 926,44	7 531,39	0,00	0,00
20154	N	0,00	A-1	241 950,00	4,92	F	Taux fixe à 0 %	0,000	96 780,00	0,00	0,00	0,00
20163	N	0,00	A-1	76 000,00	4,00	F	Taux fixe à 0 %	0,000	0,00	0,00	0,00	0,00
20164	N	0,00	A-1	86 400,00	7,33	F	Taux fixe à 0 %	0,000	10 800,00	0,00	0,00	0,00
20171	N	0,00	A-1	350 000,00	6,92	F	Taux fixe à 0 %	0,000	100 000,00	0,00	0,00	0,00
20182	N	0,00	A-1	0,00	10,99	F	Taux fixe à 0 %	0,000	0,00	0,00	0,00	0,00
20194	N	0,00	A-1	27 500,00	4,50	F	Taux fixe à 0 %	0,000	0,00	0,00	0,00	0,00
20195	N	0,00	A-1	21 200,00	3,25	F	Taux fixe à 0 %	0,000	5 300,00	0,00	0,00	0,00
20195 EPFL	N	0,00	A-1	502 092,86	2,00	F	Taux fixe à 1 %	1,000	251 046,44	7 531,39	0,00	0,00
<b>Total général</b>		<b>2 683 333,33</b>		<b>92 555 104,56</b>					<b>7 719 659,89</b>	<b>1 256 311,71</b>	<b>0,00</b>	<b>171 615,64</b>

(9) S'agissant des emprunts assortis d'une ligne de trésorerie, il faut faire ressortir le remboursement du capital de la dette prévue pour l'exercice correspondant au véritable endettement.

(10) Si l'emprunt est soumis à couverture, il convient de compléter le tableau « détail des opérations de couverture ».

(11) Catégorie d'emprunt. Exemple A-1 (cf. la classification des emprunts suivant la typologie de la circulaire IOCB1015077C du 25 juin 2010 sur les produits financiers offerts aux collectivités territoriales).

(12) Type de taux d'intérêt après opérations de couverture : F : fixe ; V : variable simple ; C : complexe (c'est-à-dire un taux variable qui n'est pas seulement défini comme la simple addition d'un taux usuel de référence et d'une marge exprimée en point de pourcentage).

(13) Mentionner l'index en cours au 31/12/N après opérations de couverture.

(14) Taux après opérations de couverture éventuelles. Pour les emprunts à taux variable, indiquer le niveau moyen du taux constaté sur l'année.

(15) Il s'agit des intérêts dus au titre du contrat initial et comptabilisés à l'article 66111 « Intérêts réglés à l'échéance » (intérêts décaissés) et intérêts éventuels dus au titre du contrat d'échange éventuel et comptabilisés à l'article 668.

(16) Indiquer les intérêts éventuellement reçus au titre du contrat d'échange éventuel et comptabilisés au 768.

<b>IV – ANNEXES</b>	<b>IV</b>
<b>ELEMENTS DU BILAN – ETAT DE LA DETTE – REPARTITION DES EMPRUNTS PAR STRUCTURE DE TAUX</b>	<b>A2.3</b>

**A2.3 – REPARTITION DES EMPRUNTS PAR STRUCTURE DE TAUX (HORS A1)**

Emprunts ventilés par structure de taux selon le risque le plus élevé (Pour chaque ligne, indiquer le numéro de contrat) (1)	Organisme prêteur ou chef de file	Nominal (2)	Capital restant dû au 31/12/N (3)	Type d'indices (4)	Durée du contrat	Dates des périodes bonifiées	Taux minimal (5)	Taux maximal (6)	Coût de sortie (7)	Taux maximal après couverture éventuelle (8)	Niveau du taux au 31/12/N (9)	Intérêts payés au cours de l'exercice (10)	Intérêts perçus au cours de l'exercice (le cas échéant) (11)	% par type de taux selon le capital restant dû
Echange de taux, taux variable simple plafonné (cap) ou encadré (tunnel) (A)														
<b>TOTAL (A)</b>		<b>0,00</b>	<b>0,00</b>						<b>0,00</b>			<b>0,00</b>	<b>0,00</b>	<b>0,00</b>
Barrière simple (B)														
<b>TOTAL (B)</b>		<b>0,00</b>	<b>0,00</b>						<b>0,00</b>			<b>0,00</b>	<b>0,00</b>	<b>0,00</b>
Option d'échange (C)														
<b>TOTAL (C)</b>		<b>0,00</b>	<b>0,00</b>						<b>0,00</b>			<b>0,00</b>	<b>0,00</b>	<b>0,00</b>
Multiplicateur jusqu'à 3 ou multiplicateur jusqu'à 5 capé (D)														
<b>TOTAL (D)</b>		<b>0,00</b>	<b>0,00</b>						<b>0,00</b>			<b>0,00</b>	<b>0,00</b>	<b>0,00</b>
Multiplicateur jusqu'à 5 (E)														
<b>TOTAL (E)</b>		<b>0,00</b>	<b>0,00</b>						<b>0,00</b>			<b>0,00</b>	<b>0,00</b>	<b>0,00</b>
Autres types de structures (F)														
<b>TOTAL (F)</b>		<b>0,00</b>	<b>0,00</b>						<b>0,00</b>			<b>0,00</b>	<b>0,00</b>	<b>0,00</b>
<b>TOTAL GENERAL</b>		<b>0,00</b>	<b>0,00</b>						<b>0,00</b>			<b>0,00</b>	<b>0,00</b>	<b>0,00</b>

(1) Répartir les emprunts selon le type de structure de taux (de A à F selon la classification de la charte de bonne conduite) en fonction du risque le plus élevé à courir sur toute la durée de vie du contrat de prêt et après opérations de couverture éventuelles.

(2) Nominal : montant emprunté à l'origine. En cas de couverture partielle d'un emprunt, indiquer séparément sur deux lignes la part du nominal couvert et la part non couverte.

(3) En cas de couverture partielle d'un emprunt, indiquer séparément sur deux lignes la part du capital restant dû couvert et la part non couverte.

(4) Indiquer la classification de l'indice sous-jacent suivant la typologie de la circulaire du 25 juin 2010 sur les produits financiers (de 1 à 6). 1 : Indice zone euro / 2 : Indices inflation française ou zone euro ou écart entre ces indices / 3 : Ecart indice zone euro / 4 : Indices hors zone euro ou écart d'indices dont l'un est hors zone euro / 5 : écarts d'indices hors zone euro / 6 : autres indices.

(5) Taux hors opération de couverture. Indiquer le montant, l'index ou la formule correspondant au taux minimal du contrat de prêt sur toute la durée du contrat.

(6) Taux hors opération de couverture. Indiquer le montant, l'index ou la formule correspondant au taux maximal du contrat de prêt sur toute la durée du contrat.

(7) Coût de sortie : indiquer le montant de l'indemnité contractuelle de remboursement définitif de l'emprunt au 31/12/N ou le cas échéant, à la prochaine date d'échéance.

(8) Montant, index ou formule.

(9) Indiquer le niveau de taux après opérations de couverture éventuelles. Pour les emprunts à taux variables, indiquer le niveau moyen du taux constaté sur l'année.

(10) Indiquer les intérêts dus au titre du contrat initial et comptabilisés à l'article 66111 et des intérêts éventuels dus au titre du contrat d'échange et comptabilisés à l'article 668.

(11) Indiquer les intérêts reçus au titre du contrat d'échange et comptabilisés au 768.

<b>IV – ANNEXES</b>	<b>IV</b>
<b>ELEMENTS DU BILAN – ETAT DE LA DETTE – TYPOLOGIE DE LA REPARTITION DE L'ENCOURS</b>	<b>A2.4</b>

**A2.4 – TYPOLOGIE DE LA REPARTITION DE L'ENCOURS (1)**

Indices sous-jacents		(1) Indices zone euro	(2) Indices inflation française ou zone euro ou écart entre ces indices	(3) Ecart d'indices zone euro	(4) Indices hors zone euro et écarts d'indices dont l'un est un indice hors zone euro	(5) Ecart d'indices hors zone euro	(6) Autres indices
<b>Structure</b>							
<b>(A) Taux fixe simple. Taux variable simple. Echange de taux fixe contre taux variable ou inversement. Echange de taux structuré contre taux variable ou taux fixe (sens unique). Taux variable simple plafonné (cap) ou encadré (tunnel)</b>	Nombre de produits	29	0	0	0	0	
	% de l'encours	100,01	0,00	0,00	0,00	0,00	
	Montant en euros	92 555 104,56	0,00	0,00	0,00	0,00	
<b>(B) Barrière simple. Pas d'effet de levier</b>	Nombre de produits	0	0	0	0	0	
	% de l'encours	0,00	0,00	0,00	0,00	0,00	
	Montant en euros	0,00	0,00	0,00	0,00	0,00	
<b>(C) Option d'échange (swaption)</b>	Nombre de produits	0	0	0	0	0	
	% de l'encours	0,00	0,00	0,00	0,00	0,00	
	Montant en euros	0,00	0,00	0,00	0,00	0,00	
<b>(D) Multiplicateur jusqu'à 3 ; multiplicateur jusqu'à 5 capé</b>	Nombre de produits	0	0	0	0	0	
	% de l'encours	0,00	0,00	0,00	0,00	0,00	
	Montant en euros	0,00	0,00	0,00	0,00	0,00	
<b>(E) Multiplicateur jusqu'à 5</b>	Nombre de produits	0	0	0	0	0	
	% de l'encours	0,00	0,00	0,00	0,00	0,00	
	Montant en euros	0,00	0,00	0,00	0,00	0,00	
<b>(F) Autres types de structures</b>	Nombre de produits						0
	% de l'encours						0,00
	Montant en euros						0,00

(1) Cette annexe retrace le stock de dette au 31/12/N après opérations de couverture éventuelles.

<b>IV – ANNEXES</b>	<b>IV</b>
<b>ELEMENTS DU BILAN – ETAT DE LA DETTE – DETAIL DES OPERATIONS DE COUVERTURE</b>	<b>A2.5</b>

**A2.5 – DETAIL DES OPERATIONS DE COUVERTURE (1)**

Instruments de couverture (Pour chaque ligne, indiquer le numéro de contrat)	Emprunt couvert			Instrument de couverture									
	Référence de l'emprunt couvert	Capital restant dû au 31/12/N	Date de fin du contrat	Organisme co-contractant	Type de couverture (3)	Nature de la couverture (change ou taux)	Notionnel de l'instrument de couverture	Date de début du contrat	Date de fin du contrat	Périodicité de règlement des intérêts (4)	Montant des commissions diverses	Primes éventuelles	
												Primes payées pour l'achat d'option	Primes reçues pour la vente d'option
<b>Taux fixe (total)</b>		0,00					0,00				0,00	0,00	0,00
<b>Taux variable simple (total)</b>		0,00					0,00				0,00	0,00	0,00
<b>Taux complexe (total) (2)</b>		0,00					0,00				0,00	0,00	0,00
<b>Total</b>		<b>0,00</b>					<b>0,00</b>				<b>0,00</b>	<b>0,00</b>	<b>0,00</b>

(1) Si un instrument couvre plusieurs emprunts, distinguer une ligne par emprunt couvert.

(2) Il s'agit d'un taux variable qui n'est pas défini comme la simple addition d'un taux usuel de référence et d'une marge exprimée en point de pourcentage.

(3) Indiquer s'il s'agit d'un *swap*, d'une option (*cap*, *floor*, *tunnel*, *swaption*).

(4) Indiquer la périodicité de règlement des intérêts : A : annuelle, M : mensuelle, B : bimestrielle, S : semestrielle, T : trimestrielle, X : autre.



<b>IV – ANNEXES</b>	<b>IV</b>
<b>ELEMENTS DU BILAN – ETAT DE LA DETTE – DETAIL DES OPERATIONS DE COUVERTURE</b>	<b>A2.5</b>

**A2.5 – DETAIL DES OPERATIONS DE COUVERTURE (1) (suite)**

Instruments de couverture (Pour chaque ligne, indiquer le numéro de contrat)	Référence de l'emprunt couvert	Effet de l'instrument de couverture							
		Taux payé		Taux reçu (7)		Charges et produits constatés depuis l'origine du contrat		Catégorie d'emprunt (8)	
		Index (5)	Niveau de taux (6)	Index	Niveau de taux	Charges c/668	Produits c/768	Avant opération de couverture	Après opération de couverture
<b>Taux fixe (total)</b>						0,00	0,00		
<b>Taux variable simple (total)</b>						0,00	0,00		
<b>Taux complexe (total) (2)</b>						0,00	0,00		
<b>Total</b>						0,00	0,00		

(5) Indiquer l'index utilisé ou la formule de taux.

(6) Pour les emprunts à taux variable, indiquer le niveau moyen du taux constaté sur l'année.

(7) A compléter si l'instrument de couverture est un *swap*.

(8) Catégorie d'emprunt. Exemple A-1 (cf. la classification des emprunts suivant la typologie de la circulaire IOCB1015077C du 25 juin 2010 sur les produits financiers offerts aux collectivités territoriales).

<b>IV – ANNEXES</b>	<b>IV</b>
<b>ELEMENTS DU BILAN – ETAT DE LA DETTE – REMBOURSEMENT ANTICIPE D’UN EMPRUNT AVEC REFINANCEMENT</b>	<b>A2.6</b>

**A2.6 – REMBOURSEMENT ANTICIPE D’UN EMPRUNT AVEC REFINANCEMENT (1)**

Emprunts (2) (Pour chaque ligne, indiquer le numéro de contrat)	Année de mobilisation et profil d'amort. de l'emprunt		Date du refinancement	Organisme prêteur ou chef de file	Capital restant dû	Capital réaménagé	Durée résiduelle	Périodicité des remboursements (6)	Caractéristiques du taux			Coût de sortie (10)		Annuité de l'exercice		ICNE de l'exercice
	Année	Profil (5)							Type de taux (7)	Index (8)	Niveau de taux (9)	Type (11)	Montant (12)	Intérêts (13)	Capital	
<b>Total des dépenses au c/ 166 Refinancement de dette (3)</b>					0,00	0,00						0,00	0,00	0,00	0,00	0,00
<b>Total des recettes au c/ 166 Refinancement de dette (4)</b>					0,00	0,00						0,00	0,00	0,00	0,00	0,00

(1) Les opérations de refinancement de dette consistent en un remboursement d'un emprunt auprès d'un établissement de crédit suivi de la souscription d'un nouvel emprunt. Pour cette raison, les dépenses et les recettes du c/166 sont équilibrées.

(2) Pour les emprunts de refinancement, indiquer le nouveau numéro de contrat suivi, entre parenthèses, de la référence de l'emprunt quitté.

(3) Il s'agit de retracer les caractéristiques avant réaménagement des emprunts ayant fait l'objet d'un remboursement anticipé avec refinancement.

(4) Il s'agit de retracer les caractéristiques après réaménagement des emprunts de refinancement.

(5) Indiquer C pour amortissement constant, P pour amortissement progressif, F pour *in fine*, X pour autres à préciser.

(6) Indiquer la périodicité des remboursements A : annuelle ; T : trimestrielle ; M : mensuelle, B : bimestrielle, S : semestrielle, X autre.

(7) Type de taux d'intérêt : F : fixe ; V : variable simple ; C : complexe (c'est-à-dire un taux variable qui n'est pas seulement défini comme la simple addition d'un taux usuel de référence et d'une marge exprimée en point de pourcentage).

(8) Indiquer le type d'index (ex : Euribor 3 mois).

(9) Taux après opérations de couverture éventuelles. Pour un emprunt à taux variable, indiquer le niveau du taux constaté à la date du refinancement.

(10) Il s'agit de retracer les caractéristiques de l'indemnité de remboursement anticipé due relative à l'emprunt quitté.

(11) Indiquer A pour autofinancement, C pour capitalisation, T pour intégration dans le taux du nouvel emprunt, D pour allongement de durée.

(12) Indiquer le coût de sortie uniquement en cas d'autofinancement et de capitalisation.

(13) Il s'agit des intérêts dus au titre du contrat initial et comptabilisés à l'article 66111 « Intérêts réglés à l'échéance » (intérêts décaissés) et intérêts éventuels dus au titre du contrat d'échange éventuel et comptabilisés à l'article 668.

IV – ANNEXES	IV
ELEMENTS DU BILAN – ETAT DE LA DETTE – EMPRUNTS RENEGOCIES AU COURS DE L’ANNEE N	A2.7

**A2.7 – EMPRUNTS RENEGOCIES AU COURS DE L’ANNEE N (1)**

N° du contrat d'emprunt	Date de souscription du contrat initial	Date de renégociation	Organisme prêteur	Durée résiduelle en années		Taux (2)						Nominal		Profil d'amortissement et périodicité de remboursement (6)		Capital restant dû au 31/12/N	ICNE de l'exercice	Annuité payée dans l'exercice (s'il y a lieu)	
				Contrat initial	Contrat renégocié	Contrat initial			Contrat renégocié			Contrat initial	Contrat renégocié (5)	Contrat initial	Contrat renégocié			Intérêts	Capital
						Type de taux (3)	Index (4)	Taux act.	Type de taux (3)	Index (4)	Taux act.								
Total												0,00	0,00			0,00	0,00	0,00	0,00

(1) Inscrire les emprunts renégociés au cours de l'exercice N.

(2) Taux à la date de renégociation.

(3) Indiquer : F : fixe ; V : variable simple ; C : complexe (c'est-à-dire un taux variable qui n'est pas seulement défini comme la simple addition d'un taux usuel de référence et d'une marge exprimée en point de pourcentage).

(4) Indiquer la nature de l'index retenu (exemple : Euribor 3 mois).

(5) Nominal à la date de renégociation.

(6) Faire figurer 2 lettres : - Pour le profil d'amortissement, indiquer : C pour amortissement constant, P pour amortissement progressif, F pour *in fine*, X pour autres.

- Pour la périodicité de remboursement, indiquer A : annuelle ; T : trimestrielle ; M : mensuelle, B : bimestrielle, S : semestrielle, X autre.

<b>IV – ANNEXES</b>	<b>IV</b>
<b>ELEMENTS DU BILAN – ETAT DE LA DETTE</b>	
<b>DETTE POUR FINANCER L'EMPRUNT D'UN AUTRE ORGANISME</b>	<b>A2.8</b>

**A2.8 – DETTE POUR FINANCER L'EMPRUNT D'UN AUTRE ORGANISME (1)**

REPARTITION PAR PRÊTEUR	Dette en capital à l'origine (2)	Dette en capital au 31/12 de l'exercice	Annuité payée au cours de l'exercice	Dont	
				Intérêts (3)	Capital
<b>TOTAL</b>	0,00	0,00	0,00	0,00	0,00
<u>Auprès des organismes de droit privé</u>	0,00	0,00	0,00	0,00	0,00
<u>Auprès des organismes de droit public</u>	0,00	0,00	0,00	0,00	0,00
<u>Dette provenant d'émissions obligataires(ex : émissions publiques ou privées)</u>	0,00	0,00	0,00	0,00	0,00

(1) Il s'agit des cas où une collectivité ou un établissement public accepte de prendre en charge l'emprunt au profit d'un autre organisme sans qu'il y ait pour autant transfert du contrat.

(2) La dette en capital à l'origine correspond à la part de dette prise en charge par la commune.

(3) Il s'agit des intérêts dus au titre du contrat initial et comptabilisés à l'article 66111 et des intérêts éventuels dus au titre du contrat d'échange et comptabilisés à l'article 668.

<b>IV – ANNEXES</b>	<b>IV</b>
<b>ELEMENTS DU BILAN – ETAT DE LA DETTE – AUTRES DETTES</b>	<b>A2.9</b>

**A2.9 – AUTRES DETTES**

(Issues des engagements juridiques pris autres que ceux destinés à financer la prise en charge d'un emprunt)

<b>IV – ANNEXES</b>	<b>IV</b>
<b>ELEMENTS DU BILAN</b> <b>METHODES UTILISEES POUR LES AMORTISSEMENTS</b>	<b>A3</b>

**A3 – AMORTISSEMENTS – METHODES UTILISEES**

CHOIX DE L'ASSEMBLEE DELIBERANTE			Délibération du
Biens de faible valeur Seuil unitaire en deçà duquel les immobilisations de peu de valeur s'amortissent sur un an (article R. 2321-1 du CGCT) : 500 €			26/11/2015
Procédure d'amortissement (linéaire, dégressif, variable)	Catégories de biens amortis	Durée (en années)	
L	Frais réalisation des documents d'urbanisme et numérisation du cadastre	5	26/11/2015
L	Frais d'études	5	26/11/2015
L	Frais de recherche et de développement	5	26/11/2015
L	Frais d'insertion	5	26/11/2015
L	Subv équipt versées à l'Etat - mobiliers, matériel et études	5	26/11/2015
L	Subv équipt versées à l'Etat - Bâtiments et installations	15	26/11/2015
L	Subv équipt versées à l'Etat - Projets d'infrastructures d'intérêt national	30	26/11/2015
L	Subv équipt versées aux Régions - mobiliers, matériel et études	5	26/11/2015
L	Subv équipt versées aux Régions- Bâtiments et installations	15	26/11/2015
L	Subv équipt versées aux Régions - Projets d'infrastructures d'intérêt national	30	26/11/2015
L	Subv équipt versées aux Départements - mobiliers, matériel et études	5	26/11/2015
L	Subv équipt versées aux Départements- Bâtiments et installations	15	26/11/2015
L	Subv équipt versées aux Départements - Projets d'infrastructures d'intérêt national	30	26/11/2015
L	Subv équipt versées aux Communes membres du GFP - mobiliers, matériel et études	5	26/11/2015
L	Subv équipt versées aux Communes membres du GFP - - Bâtiments et installations	15	26/11/2015
L	Subv équipt versées aux Communes membres du GFP - Projets d'infrastructures d'intérêt national	30	26/11/2015
L	Subv équipt versées aux autres Communes - mobiliers, matériel et études	5	26/11/2015
L	Subv équipt versées aux autres Communes - Bâtiments et installations	15	26/11/2015
L	Subv équipt versées aux autres Communes - Projets d'infrastructures d'intérêt national	30	26/11/2015
L	Subv équipt versées au GFP de rattachement - mobiliers, matériel et études	5	26/11/2015
L	Subv équipt versées au GFP de rattachement - Bâtiments et installations	15	26/11/2015
L	Subv équipt versées au GFP de rattachement - Projets d'infrastructures d'intérêt national	30	26/11/2015
L	Subv équipt versées aux autres groupements - mobiliers, matériel et études	5	26/11/2015
L	Subv équipt versées aux autres groupements - Bâtiments et installations	15	26/11/2015
L	Subv équipt versées aux autres groupements - Projets d'infrastructures d'intérêt national	30	26/11/2015
L	Subv équipt versées à la caisse des écoles- mobiliers, matériel et études	5	26/11/2015
L	Subv équipt versées à la Caisse des écoles - Bâtiments et installations	15	26/11/2015
L	Subv équipt versées à la Caisse des écoles - Projets d'infrastructures d'intérêt national	30	26/11/2015
L	Subv équipt versées au CCAS - mobiliers, matériel et études	5	26/11/2015
L	Subv équipt versées Au CCAS - Bâtiments et installations	15	26/11/2015
L	Subv équipt versées Au CCAS - Projets d'infrastructures d'intérêt national	30	26/11/2015
L	Subv équipt versées à des éta publ à caract adm - mobiliers, matériel et études	5	26/11/2015

L	Subv équipt versées à des éta publ à caract adm - Bâtiments et installations	15	26/11/2015
L	Subv équipt versées à des éta publ à caract adm - Projets d'infrastructures d'intérêt national	30	26/11/2015
L	Subv équipt versées à des éta publ à caract ind ccial - mobiliers, matériel et études	5	26/11/2015
L	Subv équipt versées à des éta publ à caract ind ccial- Bâtiments et installations	15	26/11/2015
L	Subv équipt versées à des éta publ à caract ind ccial - Projets d'infra d'intérêt national	30	26/11/2015
L	Subv équipt versées aux autres éta publ locaux - mobiliers, matériel et études	5	26/11/2015
L	Subv équipt versées aux autres éta publ locaux - Bâtiments et installations	15	26/11/2015
L	Subv équipt versées aux autres éta publ locaux - Projets d'infrastructures d'intérêt national	30	26/11/2015
L	Subv équipt versées aux autres organismes publics - mobiliers, matériel et études	5	26/11/2015
L	Subv équipt versées aux autres organismes publics - Bâtiments et installations	15	26/11/2015
L	Subv équipt versées aux autres organismes publics - Projets d'infrastructures d'intérêt national	30	26/11/2015
L	Subv équipt versées aux personnes de droit privé - mobiliers, matériel et études	5	26/11/2015
L	Subv équipt versées aux personnes de droit privé - Bâtiments et installations	15	26/11/2015
L	Subv équipt versées aux personnes de droit privé - Projets d'infrastructures d'intérêt national	30	26/11/2015
L	Subv équipt versées en nature aux organismes publics - mobiliers, matériel et études	5	26/11/2015
L	Subv équipt versées en nature aux organismes publics - Bâtiments et installations	15	26/11/2015
L	Subv équipt versées en nature aux org publ - Projets d'infrastructures d'intérêt national	30	26/11/2015
L	Subv équipt versées en nature aux personnes de droit privé - mobiliers, matériel et études	5	26/11/2015
L	Subv équipt versées en nature aux personnes de droit privé - Bâtiments et installations	15	26/11/2015
L	Subv équipt versées en nature aux pers de droit privé - Projets d'infrastructures d'intérêt national	30	26/11/2015
L	Logiciels de bureautique	5	26/11/2015
L	Logiciels spécifiques, applications informatiques, Licences	8	26/11/2015
L	Balayeuses	6	26/11/2015
L	Laveuses, Auto-laveuses	8	26/11/2015
L	Tracteurs	15	26/11/2015
L	Remorques, Motoculteurs	10	26/11/2015
L	Gerbeurs/Lève-palettes	6	26/11/2015
L	Chargeurs sur pneus	15	26/11/2015
L	Vélos	5	26/11/2015
L	Déneigeuses	10	26/11/2015
L	Autres Matériel roulant	8	26/11/2015
L	Engins entretien espaces publics	6	26/11/2015
L	Engins Espaces verts	6	26/11/2015
L	Engins PBLT	6	26/11/2015
L	Propreté urbaine	6	26/11/2015
L	Bennes déposables	15	26/11/2015
L	Tondeuses: Gros débit/Autotractées	8	26/11/2015
L	Bétonnières	4	26/11/2015
L	Compresseurs	12	26/11/2015
L	Saleuses	10	26/11/2015
L	Lames de déneigement	10	26/11/2015
L	Épandeurs de sel de déneigement	4	26/11/2015
L	Rouleaux pour tapis routiers	12	26/11/2015

L	Autres	8	26/11/2015
L	Petit Matériel et outillage techniques	5	26/11/2015
L	Nacelles, Pulvérisateurs, Laveurs hte pression, motocult, Grpes électro, Postes à souder	10	26/11/2015
L	Matériel et outillage techniques spécifiques Ateliers (Ponts élévateurs, crics...)	15	26/11/2015
L	Matériel et outillage techniques spécifiques (Ecoles, Restauration scolaire)	10	26/11/2015
L	Matériel et outillage techn spécifiques (Sécurité Incendie, Protection et Entr des bâtiments)	10	26/11/2015
L	Matériel et outillage techniques spécifiques (Equipts sportifs, Espaces verts, Propreté urbaine)	10	26/11/2015
L	Matériel et outillage techniques spécifiques (Espaces publics, Signalétique...)	10	26/11/2015
L	Divers	5	26/11/2015
L	Véhicules légers: berlines 3/5 portes, Fourgonnettes, véhicules 4x4	8	26/11/2015
L	Véhicules légers: Fourgons, Mini BOM, Châssis bennes/grue 3,5t, Nacelles sur châssis VL	8	26/11/2015
L	Véhicules légers: Fourrière Auto	10	26/11/2015
L	Poids-Lourds: Mini bus, Fourgon tôle, Balayeuses sur châssis,	8	26/11/2015
L	Poids -Lourds: Arroseuses sur châssis, Nacelles sur châssis PL, Bus	10	26/11/2015
L	Poids-Lourds: Bennes entreprise/grue, Bennes entreprise, Fourrière sur châssis, Bennes ampiroll	12	26/11/2015
L	Deux-Roues	6	26/11/2015
L	Tablettes et autres outils numériques	3	26/11/2015
L	Ordinateurs et périphériques	5	26/11/2015
L	Matériel de Bureau	3	26/11/2015
L	Autres	2	26/11/2015
L	Mobilier de bureau classique	12	26/11/2015
L	Mobilier spécifiques: Ecoles, Crèches, Médiathèques, Equipts sportifs, Esp verts, Propreté urbaine...	15	26/11/2015
L	Autres	10	26/11/2015
L	Petit électroménager	2	26/11/2015
L	Gros électroménager	5	26/11/2015
L	Electroménagers de restauration	8	26/11/2015
L	Matériel photo, audiovisuel	5	26/11/2015
L	Matériel sanitaire, électrique, de chauffage	8	26/11/2015
L	Matériel spécifique de bureau (luminaires, tableaux, porte-manteaux, rideaux, tapis...)	5	26/11/2015
L	Structures jeux	10	26/11/2015
L	Structures stores, rideaux....	10	26/11/2015
L	Matériel spécifiques Espaces verts, Propreté urbaine, Espaces publics	8	26/11/2015
L	Instruments de musique	8	26/11/2015
L	Matériels de pratiques sportives	8	26/11/2015
L	Fonds documentaire Médiathèques	5	26/11/2015
L	Matériels urbains (tentes, structures métalliques, illuminations, barrières...)	8	26/11/2015
L	Coffres forts	20	26/11/2015
L	Autres	8	26/11/2015
L	Subv équipt versées -Attributions de compensation d'investissement	1	20/12/2018



<b>IV – ANNEXES</b>	<b>IV</b>
<b>ELEMENTS DU BILAN ETAT DES PROVISIONS</b>	<b>A4</b>

**A4 – ETAT DES PROVISIONS**

Nature de la provision	Montant de la provision de l'exercice (1)	Date de constitution de la provision	Montant des provisions constituées au 01/01/N	Montant total des provisions constituées	Montant des reprises	SOLDE
<b>PROVISIONS BUDGETAIRES</b>						
Provisions pour risques et charges (2)	0,00		0,00	0,00	0,00	0,00
Provisions pour dépréciation (2)	0,00		2 297 103,47	2 297 103,47	0,00	2 297 103,47
Dépréciation de l'entreprise SOLUTEC	0,00		2 297 103,47	2 297 103,47	0,00	2 297 103,47
<b>TOTAL PROVISIONS BUDGETAIRES</b>	<b>0,00</b>		<b>2 297 103,47</b>	<b>2 297 103,47</b>	<b>0,00</b>	<b>2 297 103,47</b>
<b>PROVISIONS SEMI-BUDGETAIRES</b>						
Provisions pour risques et charges (2)	0,00		0,00	0,00	0,00	0,00
Provisions pour dépréciation (2)	0,00		0,00	0,00	0,00	0,00
<b>TOTAL PROVISIONS SEMI-BUDGETAIRES</b>	<b>0,00</b>		<b>0,00</b>	<b>0,00</b>	<b>0,00</b>	<b>0,00</b>

(1) Provisions nouvelles ou abondement d'une provision déjà constituée.

(2) Indiquer l'objet de la provision (exemples : provision pour litiges au titre du procès ; provisions pour dépréciation des immobilisations de l'équipement ...).

<b>IV – ANNEXES</b>	<b>IV</b>
<b>ELEMENTS DU BILAN</b> <b>EQUILIBRE DES OPERATIONS FINANCIERES – DEPENSES</b>	<b>A6.1</b>

**DEPENSES A COUVRIR PAR DES RESSOURCES PROPRES**

Art. (1)	Libellé (1)	Crédits de l'exercice (BP + BS + DM + RAR N-1)	Réalizations
<b>DEPENSES TOTALES A COUVRIR PAR DES RESSOURCES PROPRES =A + B</b>		<b>7 985 090,00</b>	<b>I 7 914 829,24</b>
<b>16 Emprunts et dettes assimilées (A)</b>		<b>7 789 090,00</b>	<b>7 719 659,89</b>
1631	Emprunts obligataires	0,00	0,00
1641	Emprunts en euros	7 325 160,00	7 255 733,45
1643	Emprunts en devises	0,00	0,00
16441	Opérat° afférentes à l'emprunt	0,00	0,00
1671	Avances consolidées du Trésor	0,00	0,00
1672	Emprunts sur comptes spéciaux du Trésor	0,00	0,00
1678	Autres emprunts et dettes	0,00	0,00
1681	Autres emprunts	0,00	0,00
1682	Bons à moyen terme négociables	0,00	0,00
1687	Autres dettes	463 930,00	463 926,44
<b>Dépenses et transferts à déduire des ressources propres (B)</b>		<b>196 000,00</b>	<b>195 169,35</b>
10...	<i>Reprise de dotations, fonds divers et réserves</i>		
10...	Reversement de dotations, fonds divers et réserves		
139	<i>Subv. invest. transférées cpte résultat</i>	196 000,00	195 169,35
020	Dépenses imprévues	0,00	0,00

	Op. de l'exercice I	Restes à réaliser en dépenses au 31/12	Solde d'exécution D001 de l'exercice précédent (N-1)	TOTAL II
<b>Dépenses à couvrir par des ressources propres</b>	<b>7 914 829,24</b>	<b>14 250 747,86</b>	<b>8 622 976,55</b>	<b>30 788 553,65</b>

(1) Détailler les chapitres budgétaires par article conformément au plan de comptes.

<b>IV – ANNEXES</b>	<b>IV</b>
<b>ELEMENTS DU BILAN</b>	
<b>EQUILIBRE DES OPERATIONS FINANCIERES – RECETTES</b>	<b>A6.2</b>

## RESSOURCES PROPRES

Art. (1)	Libellé (1)	Crédits de l'exercice (BP + BS + DM + RAR N-1)	Réalizations
<b>RECETTES (RESSOURCES PROPRES) = a + b</b>		<b>33 761 844,45</b>	<b>18 090 366,98</b>
<b>Ressources propres externes de l'année (a)</b>		<b>13 293 848,04</b>	<b>6 718 306,40</b>
10222	FCTVA	8 433 343,74	3 933 343,74
10223	TLE	1 000,00	414,00
10226	Taxe d'aménagement	370 000,00	628 594,88
10228	Autres fonds	0,00	0,00
13146	Attributions de compensation d'investissement	0,00	0,00
13156	Attributions de compensation d'investissement	0,00	0,00
13246	Attributions de compensation d'investissement	0,00	0,00
13256	Attributions de compensation d'investissement	0,00	0,00
138	Autres subvent° invest. non transf.	4 489 504,30	2 155 953,78
26...	Participations et créances rattachées		
27...	Autres immobilisations financières		
<b>Ressources propres internes de l'année (b) (2)</b>		<b>20 467 996,41</b>	<b>11 372 060,58</b>
15...	Provisions pour risques et charges		
169	Primes de remboursement des obligations	0,00	0,00
26...	Participations et créances rattachées		
27...	Autres immobilisations financières		
28...	Amortissement des immobilisations		
28031	Frais d'études	306 095,18	290 987,61
28033	Frais d'insertion	561,00	561,00
2804112	Subv. Etat : Bâtiments, installations	49 666,00	49 666,00
28041482	Subv.Cne : Bâtiments, installations	1 739,00	1 739,00
28041511	GFP rat : Bien mobilier, matériel	1 021 422,00	918 632,80
28041512	GFP rat : Bâtiments, installations	1 307 273,00	3 879 737,00
28041582	GFP : Bâtiments, installations	2 000,00	2 000,00
28041643	IC : Projet infrastructure	173 115,00	173 115,00
2804171	Autres EPL : Bien mobilier, matériel	51 565,00	51 565,00
2804172	Autres EPL : Bâtiments, installations	80 067,00	90 109,00
2804182	Autres org pub - Bâtiments et installat°	1 477 735,00	1 477 735,00
280421	Privé : Bien mobilier, matériel	53 940,62	57 935,62
280422	Privé : Bâtiments, installations	487 795,52	491 505,52
28046	Attributions compensation investissement	2 572 464,00	0,00
28051	Concessions et droits similaires	117 196,00	126 377,00
28128	Autres aménagements de terrains	841,00	841,00
281533	Réseaux câblés	0,00	1 503,00
281534	Réseaux d'électrification	0,00	214,00
281538	Autres réseaux	328,00	328,00
281571	Matériel roulant	201 290,92	245 903,92
281578	Autre matériel et outillage de voirie	71 230,24	70 405,24
28158	Autres installat°, matériel et outillage	889 836,42	931 950,57
281751	Réseaux de voirie (m. à dispo)	132,00	132,00
28181	Installations générales, aménagt divers	502,00	502,00
28182	Matériel de transport	756 144,51	756 301,91
28183	Matériel de bureau et informatique	355 221,73	360 748,31
28184	Mobilier	184 644,62	186 745,29
28188	Autres immo. corporelles	1 293 235,61	1 204 819,79
29...	Prov. pour dépréciat° immobilisations		
39...	Prov. dépréciat° des stocks et en-cours		
481...	Charges à rép. sur plusieurs exercices		
49...	Prov. dépréc. comptes de tiers		
59...	Prov. dépréc. comptes financiers		
024	Produits des cessions d'immobilisations	4 290 283,00	0,00
021	Virement de la sect° de fonctionnement	4 721 672,04	0,00

	Opérations de l'exercice III	Restes à réaliser en recettes au 31/12	Solde d'exécution R001 de l'exercice précédent	Affectation R1068 de l'exercice précédent	TOTAL IV
<b>Total ressources propres disponibles</b>	18 090 366,98	5 979 801,00	0,00	11 777 050,78	35 847 218,76

	Montant	
<b>Dépenses à couvrir par des ressources propres</b>	II	30 788 553,65
<b>Ressources propres disponibles</b>	IV	35 847 218,76
<b>Solde</b>	V = IV - II (3)	5 058 665,11

(1) Les comptes 15, 169, 26, 27, 28, 29, 39, 481, 49 et 59 sont à détailler conformément au plan de comptes.

(2) Les comptes 15, 29, 39, 49 et 59 sont présentés uniquement si la commune ou l'établissement applique le régime des provisions budgétaires.

(3) Indiquer le signe algébrique.

<b>IV – ANNEXES</b>	<b>IV</b>
<b>ELEMENTS DU BILAN</b>	
<b>ETAT DE VENTILATION DES DEPENSES ET RECETTES DES SERVICES ASSUJETTIS A LA TVA – SECTION DE FONCTIONNEMENT</b>	<b>A7.2.1</b>

(Article R. 2313-3 du CGCT – Services assujettis sans faire l'objet d'un budget distinct du budget général)

**Locations (1)**

**A7.2.1 – SECTION DE FONCTIONNEMENT – DEPENSES**

<b>DEPENSES – MANDATS EMIS</b>		
<b>Article (2)</b>	<b>Libellé (2)</b>	<b>Montant</b>
011	Charges à caractère général	0,00
012	Charges de personnel, frais assimilés	0,00
65	Autres charges de gestion courante	0,00
66	Charges financières	0,00
67	Charges exceptionnelles	0,00
68	Dotations provisions semi-budgétaires (3)	0,00
014	Atténuations de produits	0,00
<b>Total des dépenses réelles</b>		<b>0,00</b>
042	<i>Opérat° ordre transfert entre sections</i>	<i>0,00</i>
043	<i>Opérat° ordre intérieur de la section</i>	<i>0,00</i>
<b>Total des dépenses d'ordre</b>		<b>0,00</b>
<b>TOTAL GENERAL</b>		<b>0,00</b>

**A7.2.1 – SECTION DE FONCTIONNEMENT – RECETTES**

<b>RECETTES – TITRES EMIS</b>		
<b>Article (2)</b>	<b>Libellé (2)</b>	<b>Montant</b>
70	Produits services, domaine et ventes div	0,00
73	Impôts et taxes	0,00
74	Dotations et participations	0,00
75	Autres produits de gestion courante	1 154 149,76
752	Revenus des immeubles	1 154 149,76
76	Produits financiers	0,00
77	Produits exceptionnels	0,00
78	Reprises provisions semi-budgétaires (3)	0,00
013	Atténuations de charges	0,00
<b>Total des recettes réelles</b>		<b>1 154 149,76</b>
042	<i>Opérat° ordre transfert entre sections</i>	<i>0,00</i>
043	<i>Opérat° ordre intérieur de la section</i>	<i>0,00</i>
<b>Total des recettes d'ordre</b>		<b>0,00</b>
<b>TOTAL GENERAL</b>		<b>1 154 149,76</b>

(1) Compléter par le nom du service assujetti à la TVA.

(2) Détailler les chapitres budgétaires par article conformément au plan de comptes appliqué par le service.

(3) Si la commune ou l'établissement a opté pour les provisions semi-budgétaires.

<b>IV – ANNEXES</b>	<b>IV</b>
<b>ELEMENTS DU BILAN</b>	
<b>ETAT DE VENTILATION DES DEPENSES ET RECETTES DES SERVICES ASSUJETTIS A LA TVA – SECTION D'INVESTISSEMENT</b>	<b>A7.2.2</b>

(Article R. 2313-3 du CGCT – Services assujettis sans faire l'objet d'un budget distinct du budget général)

## Locations(1)

**A7.2.2 – SECTION D'INVESTISSEMENT - DEPENSES**

<b>DEPENSES – MANDATS EMIS</b>		
<b>Article (2)</b>	<b>Libellé (2)</b>	<b>Montant</b>
10	Dotations, fonds divers et réserves	0,00
13	Subventions d'investissement	0,00
16	Emprunts et dettes assimilées	0,00
20	Immobilisations incorporelles (hors opérations.)	0,00
204	Subventions d'équipement versées (hors opérations)	0,00
21	Immobilisations corporelles (hors opérations)	0,00
22	Immobilisations reçues en affectation (hors opérations)	0,00
23	Immobilisations en cours (hors opérations)	0,00
26	Participat° et créances rattachées	0,00
27	Autres immobilisations financières	0,00
Opérations d'équipement (1 ligne par opération)		
Opérations pour compte de tiers (1 ligne par opération)		
<b>Total des dépenses réelles</b>		<b>0,00</b>
040	Opérat° ordre transfert entre sections	0,00
041	Opérations patrimoniales	0,00
<b>Total des dépenses d'ordre</b>		<b>0,00</b>
<b>TOTAL GENERAL</b>		<b>0,00</b>

**A7.2.2 – SECTION D'INVESTISSEMENT – RECETTES**

<b>RECETTES – TITRES EMIS</b>		
<b>Article (2)</b>	<b>Libellé (2)</b>	<b>Montant</b>
10	Dotations, fonds divers et réserves	0,00
13	Subventions d'investissement	0,00
16	Emprunts et dettes assimilées	0,00
20	Immobilisations incorporelles	0,00
204	Subventions d'équipement versées	0,00
21	Immobilisations corporelles	0,00
22	Immobilisations reçues en affectation	0,00
23	Immobilisations en cours	0,00
26	Participat° et créances rattachées	0,00
27	Autres immobilisations financières	0,00
Opérations pour compte de tiers (1 ligne par opération)		
<b>Total des recettes réelles</b>		<b>0,00</b>
040	Opérat° ordre transfert entre sections	0,00
041	Opérations patrimoniales	0,00
<b>Total des recettes d'ordre</b>		<b>0,00</b>
<b>TOTAL GENERAL</b>		<b>0,00</b>

(1) Compléter par le nom du service assujetti à la TVA.

(2) Détailler les chapitres budgétaires par article conformément au plan de comptes appliqué par le service.

<b>IV – ANNEXES</b>	<b>IV</b>
<b>ELEMENTS DU BILAN</b> <b>ETAT DE VENTILATION DES DEPENSES LIEES A LA GESTION DE LA CRISE SANITAIRE DU COVID-19 – SECTION DE FONCTIONNEMENT</b>	<b>A7.4.1</b>

**A7.4.1 – SECTION DE FONCTIONNEMENT**

DEPENSES – MANDATS EMIS		
Article (1)	Libellé (1)	Montant
011	Charges à caractère général	0,00
012	Charges de personnel, frais assimilés	0,00
65	Autres charges de gestion courante	0,00
66	Charges financières	0,00
67	Charges exceptionnelles	0,00
68	Dotations provisions semi-budgétaires	0,00
014	Atténuations de produits	0,00
<b>Total des dépenses réelles</b>		0,00
042	<i>Opérat° ordre transfert entre sections</i>	0,00
043	<i>Opérat° ordre intérieur de la section</i>	0,00
<b>Total des dépenses d'ordre</b>		0,00
<b>TOTAL GENERAL</b>		0,00

(1) Détailler les chapitres budgétaires par article conformément au plan de comptes appliqué par la commune ou l'établissement.

<b>IV – ANNEXES</b>	<b>IV</b>
<b>ELEMENTS DU BILAN</b> <b>ETAT DE VENTILATION DES DEPENSES LIEES A LA GESTION DE LA CRISE SANITAIRE DU</b> <b>COVID-19 – SECTION D’INVESTISSEMENT</b>	<b>A7.4.2</b>

**A7.4.2 – SECTION D’INVESTISSEMENT**

<b>DEPENSES – MANDATS EMIS</b>		
<b>Article (1)</b>	<b>Libellé (1)</b>	<b>Montant</b>
10	Dotations, fonds divers et réserves	0,00
13	Subventions d'investissement	0,00
16	Emprunts et dettes assimilées	0,00
20	Immobilisations incorporelles (hors opérations)	0,00
204	Subventions d'équipement versées (hors opérations)	0,00
21	Immobilisations corporelles (hors opérations)	0,00
22	Immobilisations reçues en affectation (hors opérations)	0,00
23	Immobilisations en cours (hors opérations)	0,00
26	Participat° et créances rattachées	0,00
27	Autres immobilisations financières	0,00
Opérations d'équipement (1 ligne par opération)		
Opérations pour compte de tiers (1 ligne par opération)		
<b>Total des dépenses réelles</b>		<b>0,00</b>
040	<i>Opérat° ordre transfert entre sections</i>	<i>0,00</i>
041	<i>Opérations patrimoniales</i>	<i>0,00</i>
<b>Total des dépenses d'ordre</b>		<b>0,00</b>
<b>TOTAL GENERAL</b>		<b>0,00</b>

(1) Détailler les chapitres budgétaires par article conformément au plan de comptes appliqué par la commune ou l'établissement.



<b>IV – ANNEXES</b>	<b>IV</b>
<b>ELEMENTS DU BILAN – DETAIL DES OPERATIONS POUR COMPTE DE TIERS</b>	<b>A9</b>

## A9 – CHAPITRE D'OPERATIONS POUR COMPTE DE TIERS (Détail) (1)

<b>N° opération : 45405</b>		<b>Intitulé de l'opération : TRAV.D'OFFICE POUR CPTE DE TIERS (REC.) TRAV.D'OFFICE POUR CPTE DE TIERS (DEP.)</b>				<b>Date de la délibération :</b>	
	Cumul des réalisations avant l'exercice	Sur l'exercice				Cumul des réalisations au 31/12/N	
		Crédits ouverts (BP+DM+RAR N-1)	Réalisations	Restes à réaliser	Op. à annuler		
<b>DEPENSES (a)</b>	<b>62 790,00</b>	<b>0,00</b>	<b>0,00</b>	<b>0,00</b>	<b>0,00</b>	<b>62 790,00</b>	
4541 TRAVAUX (2)	62 790,00	0,00	0,00	0,00	0,00	62 790,00	
040 Travaux réalisés par le personnel du mandataire	0,00	0,00	0,00	0,00	0,00	0,00	
041 Opérations d'ordre à l'intérieur de la section	0,00	0,00	0,00	0,00	0,00	0,00	
Annulations sur dépenses (c) (3)	0,00	0,00	0,00	0,00	0,00	0,00	
<b>Dépenses nettes (a – c)</b>	<b>62 790,00</b>	<b>0,00</b>	<b>0,00</b>	<b>0,00</b>	<b>0,00</b>	<b>62 790,00</b>	
<b>RECETTES (b)</b>	<b>41 860,00</b>	<b>0,00</b>	<b>0,00</b>	<b>0,00</b>	<b>0,00</b>	<b>41 860,00</b>	
Financement par le mandant et par d'autres tiers (4)	0,00	0,00	0,00	0,00	0,00	0,00	
040 Financement par le mandataire	41 860,00	0,00	0,00	0,00	0,00	41 860,00	
041 Financement par emprunt à la charge du tiers	0,00	0,00	0,00	0,00	0,00	0,00	
Annulations sur recettes (d) (3)	0,00	0,00	0,00	0,00	0,00	0,00	
<b>Recettes nettes (b - d)</b>	<b>41 860,00</b>	<b>0,00</b>	<b>0,00</b>	<b>0,00</b>	<b>0,00</b>	<b>41 860,00</b>	

<b>N° opération : 45406</b>		<b>Intitulé de l'opération : TRAV.D'OFFICE POUR CPTE DE TIERS (DEP.) TRAV.D'OFFICE POUR CPTE DE TIERS (REC.)</b>				<b>Date de la délibération :</b>	
	Cumul des réalisations avant l'exercice	Sur l'exercice				Cumul des réalisations au 31/12/N	
		Crédits ouverts (BP+DM+RAR N-1)	Réalisations	Restes à réaliser	Op. à annuler		
<b>DEPENSES (a)</b>	<b>41 345,84</b>	<b>0,00</b>	<b>0,00</b>	<b>0,00</b>	<b>0,00</b>	<b>41 345,84</b>	
4541 TRAVAUX (2)	41 345,84	0,00	0,00	0,00	0,00	41 345,84	
040 Travaux réalisés par le personnel du mandataire	0,00	0,00	0,00	0,00	0,00	0,00	
041 Opérations d'ordre à l'intérieur de la section	0,00	0,00	0,00	0,00	0,00	0,00	
Annulations sur dépenses (c) (3)	0,00	0,00	0,00	0,00	0,00	0,00	
<b>Dépenses nettes (a – c)</b>	<b>41 345,84</b>	<b>0,00</b>	<b>0,00</b>	<b>0,00</b>	<b>0,00</b>	<b>41 345,84</b>	
<b>RECETTES (b)</b>	<b>49 929,84</b>	<b>0,00</b>	<b>0,00</b>	<b>0,00</b>	<b>0,00</b>	<b>49 929,84</b>	
Financement par le mandant et par d'autres tiers (4)	0,00	0,00	0,00	0,00	0,00	0,00	
040 Financement par le mandataire	49 929,84	0,00	0,00	0,00	0,00	49 929,84	
041 Financement par emprunt à la charge du tiers	0,00	0,00	0,00	0,00	0,00	0,00	
Annulations sur recettes (d) (3)	0,00	0,00	0,00	0,00	0,00	0,00	
<b>Recettes nettes (b - d)</b>	<b>49 929,84</b>	<b>0,00</b>	<b>0,00</b>	<b>0,00</b>	<b>0,00</b>	<b>49 929,84</b>	

N° opération : 45409		Intitulé de l'opération : TRAV.D'OFFICE POUR CPTE DE TIERS (DEP.)				Date de la délibération :
	Cumul des réalisations avant l'exercice	Sur l'exercice				Cumul des réalisations au 31/12/N
		Crédits ouverts (BP+DM+RAR N-1)	Réalisations	Restes à réaliser	Op. à annuler	
<b>DEPENSES (a)</b>	<b>6 954,03</b>	<b>0,00</b>	<b>0,00</b>	<b>0,00</b>	<b>0,00</b>	<b>6 954,03</b>
4541 TRAVAUX (2)	6 954,03	0,00	0,00	0,00	0,00	6 954,03
040 Travaux réalisés par le personnel du mandataire	0,00	0,00	0,00	0,00	0,00	0,00
041 Opérations d'ordre à l'intérieur de la section	0,00	0,00	0,00	0,00	0,00	0,00
Annulations sur dépenses (c) (3)	0,00	0,00	0,00	0,00	0,00	0,00
<b>Dépenses nettes (a - c)</b>	<b>6 954,03</b>	<b>0,00</b>	<b>0,00</b>	<b>0,00</b>	<b>0,00</b>	<b>6 954,03</b>
<b>RECETTES (b)</b>	<b>0,00</b>	<b>0,00</b>	<b>0,00</b>	<b>0,00</b>	<b>0,00</b>	<b>0,00</b>
Financement par le mandant et par d'autres tiers (4)	0,00	0,00	0,00	0,00	0,00	0,00
040 Financement par le mandataire	0,00	0,00	0,00	0,00	0,00	0,00
041 Financement par emprunt à la charge du tiers	0,00	0,00	0,00	0,00	0,00	0,00
Annulations sur recettes (d) (3)	0,00	0,00	0,00	0,00	0,00	0,00
<b>Recettes nettes (b - d)</b>	<b>0,00</b>	<b>0,00</b>	<b>0,00</b>	<b>0,00</b>	<b>0,00</b>	<b>0,00</b>

N° opération : 45420		Intitulé de l'opération : TRAV.D'OFFICE POUR CPTE DE TIERS (REC.) TRAV.D'OFFICE POUR CPTE DE TIERS (DEP.)				Date de la délibération :
	Cumul des réalisations avant l'exercice	Sur l'exercice				Cumul des réalisations au 31/12/N
		Crédits ouverts (BP+DM+RAR N-1)	Réalisations	Restes à réaliser	Op. à annuler	
<b>DEPENSES (a)</b>	<b>457 125,77</b>	<b>0,00</b>	<b>0,00</b>	<b>0,00</b>	<b>0,00</b>	<b>457 125,77</b>
4541 TRAVAUX (2)	457 125,77	0,00	0,00	0,00	0,00	457 125,77
040 Travaux réalisés par le personnel du mandataire	0,00	0,00	0,00	0,00	0,00	0,00
041 Opérations d'ordre à l'intérieur de la section	0,00	0,00	0,00	0,00	0,00	0,00
Annulations sur dépenses (c) (3)	0,00	0,00	0,00	0,00	0,00	0,00
<b>Dépenses nettes (a - c)</b>	<b>457 125,77</b>	<b>0,00</b>	<b>0,00</b>	<b>0,00</b>	<b>0,00</b>	<b>457 125,77</b>
<b>RECETTES (b)</b>	<b>457 125,38</b>	<b>0,00</b>	<b>0,00</b>	<b>0,00</b>	<b>0,00</b>	<b>457 125,38</b>
Financement par le mandant et par d'autres tiers (4)	0,00	0,00	0,00	0,00	0,00	0,00
040 Financement par le mandataire	457 125,38	0,00	0,00	0,00	0,00	457 125,38
041 Financement par emprunt à la charge du tiers	0,00	0,00	0,00	0,00	0,00	0,00
Annulations sur recettes (d) (3)	0,00	0,00	0,00	0,00	0,00	0,00
<b>Recettes nettes (b - d)</b>	<b>457 125,38</b>	<b>0,00</b>	<b>0,00</b>	<b>0,00</b>	<b>0,00</b>	<b>457 125,38</b>

N° opération : 45422		Intitulé de l'opération : TRAV.D'OFFICE POUR CPTE DE TIERS (DEP.)				Date de la délibération :
	Cumul des réalisations avant l'exercice	Sur l'exercice				Cumul des réalisations au 31/12/N
		Crédits ouverts (BP+DM+RAR N-1)	Réalisations	Restes à réaliser	Op. à annuler	
<b>DEPENSES (a)</b>	<b>3 116,15</b>	<b>0,00</b>	<b>0,00</b>	<b>0,00</b>	<b>0,00</b>	<b>3 116,15</b>
4541 TRAVAUX (2)	3 116,15	0,00	0,00	0,00	0,00	3 116,15
040 Travaux réalisés par le personnel du mandataire	0,00	0,00	0,00	0,00	0,00	0,00
041 Opérations d'ordre à l'intérieur de la section	0,00	0,00	0,00	0,00	0,00	0,00
Annulations sur dépenses (c) (3)	0,00	0,00	0,00	0,00	0,00	0,00
<b>Dépenses nettes (a - c)</b>	<b>3 116,15</b>	<b>0,00</b>	<b>0,00</b>	<b>0,00</b>	<b>0,00</b>	<b>3 116,15</b>
<b>RECETTES (b)</b>	<b>0,00</b>	<b>0,00</b>	<b>0,00</b>	<b>0,00</b>	<b>0,00</b>	<b>0,00</b>
Financement par le mandant et par d'autres tiers (4)	0,00	0,00	0,00	0,00	0,00	0,00
040 Financement par le mandataire	0,00	0,00	0,00	0,00	0,00	0,00
041 Financement par emprunt à la charge du tiers	0,00	0,00	0,00	0,00	0,00	0,00
Annulations sur recettes (d) (3)	0,00	0,00	0,00	0,00	0,00	0,00
<b>Recettes nettes (b - d)</b>	<b>0,00</b>	<b>0,00</b>	<b>0,00</b>	<b>0,00</b>	<b>0,00</b>	<b>0,00</b>

N° opération : 45423		Intitulé de l'opération : TRAV.D'OFFICE POUR CPTE DE TIERS (DEP.)				Date de la délibération :
	Cumul des réalisations avant l'exercice	Sur l'exercice				Cumul des réalisations au 31/12/N
		Crédits ouverts (BP+DM+RAR N-1)	Réalisations	Restes à réaliser	Op. à annuler	
<b>DEPENSES (a)</b>	<b>51 132,00</b>	<b>0,00</b>	<b>0,00</b>	<b>0,00</b>	<b>0,00</b>	<b>51 132,00</b>
4541 TRAVAUX (2)	51 132,00	0,00	0,00	0,00	0,00	51 132,00
040 Travaux réalisés par le personnel du mandataire	0,00	0,00	0,00	0,00	0,00	0,00
041 Opérations d'ordre à l'intérieur de la section	0,00	0,00	0,00	0,00	0,00	0,00
Annulations sur dépenses (c) (3)	0,00	0,00	0,00	0,00	0,00	0,00
<b>Dépenses nettes (a - c)</b>	<b>51 132,00</b>	<b>0,00</b>	<b>0,00</b>	<b>0,00</b>	<b>0,00</b>	<b>51 132,00</b>
<b>RECETTES (b)</b>	<b>0,00</b>	<b>0,00</b>	<b>0,00</b>	<b>0,00</b>	<b>0,00</b>	<b>0,00</b>
Financement par le mandant et par d'autres tiers (4)	0,00	0,00	0,00	0,00	0,00	0,00
040 Financement par le mandataire	0,00	0,00	0,00	0,00	0,00	0,00
041 Financement par emprunt à la charge du tiers	0,00	0,00	0,00	0,00	0,00	0,00
Annulations sur recettes (d) (3)	0,00	0,00	0,00	0,00	0,00	0,00
<b>Recettes nettes (b - d)</b>	<b>0,00</b>	<b>0,00</b>	<b>0,00</b>	<b>0,00</b>	<b>0,00</b>	<b>0,00</b>

N° opération : 45424		Intitulé de l'opération : TRAV.D'OFFICE POUR CPTE DE TIERS (REC.) TRAV.D'OFFICE POUR CPTE DE TIERS (DEP.)				Date de la délibération :	
	Cumul des réalisations avant l'exercice	Sur l'exercice				Cumul des réalisations au 31/12/N	
		Crédits ouverts (BP+DM+RAR N-1)	Réalisations	Restes à réaliser	Op. à annuler		
<b>DEPENSES (a)</b>	<b>1 697,06</b>	<b>1 697,06</b>	<b>1 697,06</b>	<b>0,00</b>	<b>0,00</b>	<b>3 394,12</b>	
4541 TRAVAUX (2)	1 697,06	1 697,06	1 697,06	0,00	0,00	3 394,12	
040 Travaux réalisés par le personnel du mandataire	0,00	0,00	0,00	0,00	0,00	0,00	
041 Opérations d'ordre à l'intérieur de la section	0,00	0,00	0,00	0,00	0,00	0,00	
Annulations sur dépenses (c) (3)	0,00	0,00	0,00	0,00	0,00	0,00	
<b>Dépenses nettes (a - c)</b>	<b>1 697,06</b>	<b>1 697,06</b>	<b>1 697,06</b>	<b>0,00</b>	<b>0,00</b>	<b>3 394,12</b>	
<b>RECETTES (b)</b>	<b>0,00</b>	<b>1 697,06</b>	<b>0,00</b>	<b>0,00</b>	<b>1 697,06</b>	<b>0,00</b>	
Financement par le mandant et par d'autres tiers (4)	0,00	0,00	0,00	0,00	0,00	0,00	
040 Financement par le mandataire	0,00	1 697,06	0,00	0,00	1 697,06	0,00	
041 Financement par emprunt à la charge du tiers	0,00	0,00	0,00	0,00	0,00	0,00	
Annulations sur recettes (d) (3)	0,00	0,00	0,00	0,00	0,00	0,00	
<b>Recettes nettes (b - d)</b>	<b>0,00</b>	<b>1 697,06</b>	<b>0,00</b>	<b>0,00</b>	<b>1 697,06</b>	<b>0,00</b>	

N° opération : 45425		Intitulé de l'opération : TRAV.D'OFFICE POUR CPTE DE TIERS (DEP.)				Date de la délibération :	
	Cumul des réalisations avant l'exercice	Sur l'exercice				Cumul des réalisations au 31/12/N	
		Crédits ouverts (BP+DM+RAR N-1)	Réalisations	Restes à réaliser	Op. à annuler		
<b>DEPENSES (a)</b>	<b>4 231,50</b>	<b>4 231,50</b>	<b>4 231,50</b>	<b>0,00</b>	<b>0,00</b>	<b>8 463,00</b>	
4541 TRAVAUX (2)	4 231,50	4 231,50	4 231,50	0,00	0,00	8 463,00	
040 Travaux réalisés par le personnel du mandataire	0,00	0,00	0,00	0,00	0,00	0,00	
041 Opérations d'ordre à l'intérieur de la section	0,00	0,00	0,00	0,00	0,00	0,00	
Annulations sur dépenses (c) (3)	0,00	0,00	0,00	0,00	0,00	0,00	
<b>Dépenses nettes (a - c)</b>	<b>4 231,50</b>	<b>4 231,50</b>	<b>4 231,50</b>	<b>0,00</b>	<b>0,00</b>	<b>8 463,00</b>	
<b>RECETTES (b)</b>	<b>0,00</b>	<b>4 231,50</b>	<b>0,00</b>	<b>0,00</b>	<b>4 231,50</b>	<b>0,00</b>	
Financement par le mandant et par d'autres tiers (4)	0,00	0,00	0,00	0,00	0,00	0,00	
040 Financement par le mandataire	0,00	4 231,50	0,00	0,00	4 231,50	0,00	
041 Financement par emprunt à la charge du tiers	0,00	0,00	0,00	0,00	0,00	0,00	
Annulations sur recettes (d) (3)	0,00	0,00	0,00	0,00	0,00	0,00	
<b>Recettes nettes (b - d)</b>	<b>0,00</b>	<b>4 231,50</b>	<b>0,00</b>	<b>0,00</b>	<b>4 231,50</b>	<b>0,00</b>	

N° opération : 45612		Intitulé de l'opération : OPER.D'INVESTISS.SUR ETS D'ENSEIGNEMENT				Date de la délibération :
	Cumul des réalisations avant l'exercice	Sur l'exercice				Cumul des réalisations au 31/12/N
		Crédits ouverts (BP+DM+RAR N-1)	Réalisations	Restes à réaliser	Op. à annuler	
<b>DEPENSES (a)</b>	<b>0,00</b>	<b>0,00</b>	<b>0,00</b>	<b>0,00</b>	<b>0,00</b>	<b>0,00</b>
<i>040 Travaux réalisés par le personnel du mandataire</i>	0,00	0,00	0,00	0,00	0,00	0,00
<i>041 Opérations d'ordre à l'intérieur de la section</i>	0,00	0,00	0,00	0,00	0,00	0,00
Annulations sur dépenses (c) (3)	0,00	0,00	0,00	0,00	0,00	0,00
<b>Dépenses nettes (a - c)</b>	<b>0,00</b>	<b>0,00</b>	<b>0,00</b>	<b>0,00</b>	<b>0,00</b>	<b>0,00</b>
<b>RECETTES (b)</b>	<b>561 139,77</b>	<b>0,00</b>	<b>0,00</b>	<b>0,00</b>	<b>0,00</b>	<b>561 139,77</b>
Financement par le mandant et par d'autres tiers (4)	0,00	0,00	0,00	0,00	0,00	0,00
<i>040 Financement par le mandataire</i>	561 139,77	0,00	0,00	0,00	0,00	561 139,77
<i>041 Financement par emprunt à la charge du tiers</i>	0,00	0,00	0,00	0,00	0,00	0,00
Annulations sur recettes (d) (3)	0,00	0,00	0,00	0,00	0,00	0,00
<b>Recettes nettes (b - d)</b>	<b>561 139,77</b>	<b>0,00</b>	<b>0,00</b>	<b>0,00</b>	<b>0,00</b>	<b>561 139,77</b>

N° opération : 45801		Intitulé de l'opération : OPERATIONS D'INVESTISSEMENT SOUS MANDAT				Date de la délibération :
	Cumul des réalisations avant l'exercice	Sur l'exercice				Cumul des réalisations au 31/12/N
		Crédits ouverts (BP+DM+RAR N-1)	Réalisations	Restes à réaliser	Op. à annuler	
<b>DEPENSES (a)</b>	<b>0,00</b>	<b>0,00</b>	<b>0,00</b>	<b>0,00</b>	<b>0,00</b>	<b>0,00</b>
<i>040 Travaux réalisés par le personnel du mandataire</i>	0,00	0,00	0,00	0,00	0,00	0,00
<i>041 Opérations d'ordre à l'intérieur de la section</i>	0,00	0,00	0,00	0,00	0,00	0,00
Annulations sur dépenses (c) (3)	0,00	0,00	0,00	0,00	0,00	0,00
<b>Dépenses nettes (a - c)</b>	<b>0,00</b>	<b>0,00</b>	<b>0,00</b>	<b>0,00</b>	<b>0,00</b>	<b>0,00</b>
<b>RECETTES (b)</b>	<b>1 546 892,70</b>	<b>0,00</b>	<b>0,00</b>	<b>0,00</b>	<b>0,00</b>	<b>1 546 892,70</b>
Financement par le mandant et par d'autres tiers (4)	0,00	0,00	0,00	0,00	0,00	0,00
<i>040 Financement par le mandataire</i>	1 546 892,70	0,00	0,00	0,00	0,00	1 546 892,70
<i>041 Financement par emprunt à la charge du tiers</i>	0,00	0,00	0,00	0,00	0,00	0,00
Annulations sur recettes (d) (3)	0,00	0,00	0,00	0,00	0,00	0,00
<b>Recettes nettes (b - d)</b>	<b>1 546 892,70</b>	<b>0,00</b>	<b>0,00</b>	<b>0,00</b>	<b>0,00</b>	<b>1 546 892,70</b>

N° opération : 45802		Intitulé de l'opération : OPERATIONS D'INVESTISSEMENT SOUS MANDAT				Date de la délibération :
	Cumul des réalisations avant l'exercice	Sur l'exercice				Cumul des réalisations au 31/12/N
		Crédits ouverts (BP+DM+RAR N-1)	Réalisations	Restes à réaliser	Op. à annuler	
<b>DEPENSES (a)</b>	<b>546 283,99</b>	<b>0,00</b>	<b>0,00</b>	<b>0,00</b>	<b>0,00</b>	<b>546 283,99</b>

N° opération : 45802		Intitulé de l'opération : OPERATIONS D'INVESTISSEMENT SOUS MANDAT				Date de la délibération :
	Cumul des réalisations avant l'exercice	Sur l'exercice				Cumul des réalisations au 31/12/N
		Crédits ouverts (BP+DM+RAR N-1)	Réalisations	Restes à réaliser	Op. à annuler	
<b>458 TRAVAUX (2)</b>	546 283,99	0,00	0,00	0,00	0,00	546 283,99
<i>040 Travaux réalisés par le personnel du mandataire</i>	0,00	0,00	0,00	0,00	0,00	0,00
<i>041 Opérations d'ordre à l'intérieur de la section</i>	0,00	0,00	0,00	0,00	0,00	0,00
Annulations sur dépenses (c) (3)	0,00	0,00	0,00	0,00	0,00	0,00
<b>Dépenses nettes (a - c)</b>	<b>546 283,99</b>	<b>0,00</b>	<b>0,00</b>	<b>0,00</b>	<b>0,00</b>	<b>546 283,99</b>
<b>RECETTES (b)</b>	<b>516 225,14</b>	<b>0,00</b>	<b>0,00</b>	<b>0,00</b>	<b>0,00</b>	<b>516 225,14</b>
Financement par le mandant et par d'autres tiers (4)	0,00	0,00	0,00	0,00	0,00	0,00
<i>040 Financement par le mandataire</i>	516 225,14	0,00	0,00	0,00	0,00	516 225,14
<i>041 Financement par emprunt à la charge du tiers</i>	0,00	0,00	0,00	0,00	0,00	0,00
Annulations sur recettes (d) (3)	0,00	0,00	0,00	0,00	0,00	0,00
<b>Recettes nettes (b - d)</b>	<b>516 225,14</b>	<b>0,00</b>	<b>0,00</b>	<b>0,00</b>	<b>0,00</b>	<b>516 225,14</b>

N° opération : 45803		Intitulé de l'opération : OPERATIONS D'INVESTISSEMENT SOUS MANDAT				Date de la délibération :
	Cumul des réalisations avant l'exercice	Sur l'exercice				Cumul des réalisations au 31/12/N
		Crédits ouverts (BP+DM+RAR N-1)	Réalisations	Restes à réaliser	Op. à annuler	
<b>DEPENSES (a)</b>	<b>45 756,10</b>	<b>0,00</b>	<b>0,00</b>	<b>0,00</b>	<b>0,00</b>	<b>45 756,10</b>
<b>458 TRAVAUX (2)</b>	45 756,10	0,00	0,00	0,00	0,00	45 756,10
<i>040 Travaux réalisés par le personnel du mandataire</i>	0,00	0,00	0,00	0,00	0,00	0,00
<i>041 Opérations d'ordre à l'intérieur de la section</i>	0,00	0,00	0,00	0,00	0,00	0,00
Annulations sur dépenses (c) (3)	0,00	0,00	0,00	0,00	0,00	0,00
<b>Dépenses nettes (a - c)</b>	<b>45 756,10</b>	<b>0,00</b>	<b>0,00</b>	<b>0,00</b>	<b>0,00</b>	<b>45 756,10</b>
<b>RECETTES (b)</b>	<b>0,00</b>	<b>0,00</b>	<b>0,00</b>	<b>0,00</b>	<b>0,00</b>	<b>0,00</b>
Financement par le mandant et par d'autres tiers (4)	0,00	0,00	0,00	0,00	0,00	0,00
<i>040 Financement par le mandataire</i>	0,00	0,00	0,00	0,00	0,00	0,00
<i>041 Financement par emprunt à la charge du tiers</i>	0,00	0,00	0,00	0,00	0,00	0,00
Annulations sur recettes (d) (3)	0,00	0,00	0,00	0,00	0,00	0,00
<b>Recettes nettes (b - d)</b>	<b>0,00</b>	<b>0,00</b>	<b>0,00</b>	<b>0,00</b>	<b>0,00</b>	<b>0,00</b>

N° opération : 45805		Intitulé de l'opération : OPERATIONS D'INVESTISSEMENT SOUS MANDAT				Date de la délibération :
	Cumul des réalisations avant l'exercice	Sur l'exercice				Cumul des réalisations au 31/12/N
		Crédits ouverts (BP+DM+RAR N-1)	Réalisations	Restes à réaliser	Op. à annuler	
<b>DEPENSES (a)</b>	<b>6 532 873,74</b>	<b>0,00</b>	<b>0,00</b>	<b>0,00</b>	<b>0,00</b>	<b>6 532 873,74</b>
458 TRAVAUX (2)	6 532 873,74	0,00	0,00	0,00	0,00	6 532 873,74
040 Travaux réalisés par le personnel du mandataire	0,00	0,00	0,00	0,00	0,00	0,00
041 Opérations d'ordre à l'intérieur de la section	0,00	0,00	0,00	0,00	0,00	0,00
Annulations sur dépenses (c) (3)	0,00	0,00	0,00	0,00	0,00	0,00
<b>Dépenses nettes (a - c)</b>	<b>6 532 873,74</b>	<b>0,00</b>	<b>0,00</b>	<b>0,00</b>	<b>0,00</b>	<b>6 532 873,74</b>
<b>RECETTES (b)</b>	<b>6 904 035,30</b>	<b>0,00</b>	<b>0,00</b>	<b>0,00</b>	<b>0,00</b>	<b>6 904 035,30</b>
Financement par le mandant et par d'autres tiers (4)	0,00	0,00	0,00	0,00	0,00	0,00
040 Financement par le mandataire	6 904 035,30	0,00	0,00	0,00	0,00	6 904 035,30
041 Financement par emprunt à la charge du tiers	0,00	0,00	0,00	0,00	0,00	0,00
Annulations sur recettes (d) (3)	0,00	0,00	0,00	0,00	0,00	0,00
<b>Recettes nettes (b - d)</b>	<b>6 904 035,30</b>	<b>0,00</b>	<b>0,00</b>	<b>0,00</b>	<b>0,00</b>	<b>6 904 035,30</b>

N° opération : 45807		Intitulé de l'opération : OPERATIONS D'INVESTISSEMENT SOUS MANDAT				Date de la délibération :
	Cumul des réalisations avant l'exercice	Sur l'exercice				Cumul des réalisations au 31/12/N
		Crédits ouverts (BP+DM+RAR N-1)	Réalisations	Restes à réaliser	Op. à annuler	
<b>DEPENSES (a)</b>	<b>0,00</b>	<b>0,00</b>	<b>0,00</b>	<b>0,00</b>	<b>0,00</b>	<b>0,00</b>
040 Travaux réalisés par le personnel du mandataire	0,00	0,00	0,00	0,00	0,00	0,00
041 Opérations d'ordre à l'intérieur de la section	0,00	0,00	0,00	0,00	0,00	0,00
Annulations sur dépenses (c) (3)	0,00	0,00	0,00	0,00	0,00	0,00
<b>Dépenses nettes (a - c)</b>	<b>0,00</b>	<b>0,00</b>	<b>0,00</b>	<b>0,00</b>	<b>0,00</b>	<b>0,00</b>
<b>RECETTES (b)</b>	<b>32 310,33</b>	<b>0,00</b>	<b>0,00</b>	<b>0,00</b>	<b>0,00</b>	<b>32 310,33</b>
Financement par le mandant et par d'autres tiers (4)	0,00	0,00	0,00	0,00	0,00	0,00
040 Financement par le mandataire	32 310,33	0,00	0,00	0,00	0,00	32 310,33
041 Financement par emprunt à la charge du tiers	0,00	0,00	0,00	0,00	0,00	0,00
Annulations sur recettes (d) (3)	0,00	0,00	0,00	0,00	0,00	0,00
<b>Recettes nettes (b - d)</b>	<b>32 310,33</b>	<b>0,00</b>	<b>0,00</b>	<b>0,00</b>	<b>0,00</b>	<b>32 310,33</b>

N° opération : 45810		Intitulé de l'opération : OPERATIONS D'INVESTISSEMENT SOUS MANDAT				Date de la délibération :
	Cumul des réalisations avant l'exercice	Sur l'exercice				Cumul des réalisations au 31/12/N
		Crédits ouverts (BP+DM+RAR N-1)	Réalisations	Restes à réaliser	Op. à annuler	
<b>DEPENSES (a)</b>	<b>282 913,57</b>	<b>0,00</b>	<b>0,00</b>	<b>0,00</b>	<b>0,00</b>	<b>282 913,57</b>
458 TRAVAUX (2)	282 913,57	0,00	0,00	0,00	0,00	282 913,57
040 Travaux réalisés par le personnel du mandataire	0,00	0,00	0,00	0,00	0,00	0,00
041 Opérations d'ordre à l'intérieur de la section	0,00	0,00	0,00	0,00	0,00	0,00
Annulations sur dépenses (c) (3)	0,00	0,00	0,00	0,00	0,00	0,00
<b>Dépenses nettes (a - c)</b>	<b>282 913,57</b>	<b>0,00</b>	<b>0,00</b>	<b>0,00</b>	<b>0,00</b>	<b>282 913,57</b>
<b>RECETTES (b)</b>	<b>125 107,00</b>	<b>0,00</b>	<b>0,00</b>	<b>0,00</b>	<b>0,00</b>	<b>125 107,00</b>
Financement par le mandant et par d'autres tiers (4)	0,00	0,00	0,00	0,00	0,00	0,00
040 Financement par le mandataire	125 107,00	0,00	0,00	0,00	0,00	125 107,00
041 Financement par emprunt à la charge du tiers	0,00	0,00	0,00	0,00	0,00	0,00
Annulations sur recettes (d) (3)	0,00	0,00	0,00	0,00	0,00	0,00
<b>Recettes nettes (b - d)</b>	<b>125 107,00</b>	<b>0,00</b>	<b>0,00</b>	<b>0,00</b>	<b>0,00</b>	<b>125 107,00</b>

N° opération : 45811		Intitulé de l'opération : OPERATIONS SOUS MANDAT (RECETTES)				Date de la délibération :
	Cumul des réalisations avant l'exercice	Sur l'exercice				Cumul des réalisations au 31/12/N
		Crédits ouverts (BP+DM+RAR N-1)	Réalisations	Restes à réaliser	Op. à annuler	
<b>DEPENSES (a)</b>	<b>0,00</b>	<b>0,00</b>	<b>0,00</b>	<b>0,00</b>	<b>0,00</b>	<b>0,00</b>
040 Travaux réalisés par le personnel du mandataire	0,00	0,00	0,00	0,00	0,00	0,00
041 Opérations d'ordre à l'intérieur de la section	0,00	0,00	0,00	0,00	0,00	0,00
Annulations sur dépenses (c) (3)	0,00	0,00	0,00	0,00	0,00	0,00
<b>Dépenses nettes (a - c)</b>	<b>0,00</b>	<b>0,00</b>	<b>0,00</b>	<b>0,00</b>	<b>0,00</b>	<b>0,00</b>
<b>RECETTES (b)</b>	<b>340 828,81</b>	<b>0,00</b>	<b>0,00</b>	<b>0,00</b>	<b>0,00</b>	<b>340 828,81</b>
Financement par le mandant et par d'autres tiers (4)	0,00	0,00	0,00	0,00	0,00	0,00
040 Financement par le mandataire	340 828,81	0,00	0,00	0,00	0,00	340 828,81
041 Financement par emprunt à la charge du tiers	0,00	0,00	0,00	0,00	0,00	0,00
Annulations sur recettes (d) (3)	0,00	0,00	0,00	0,00	0,00	0,00
<b>Recettes nettes (b - d)</b>	<b>340 828,81</b>	<b>0,00</b>	<b>0,00</b>	<b>0,00</b>	<b>0,00</b>	<b>340 828,81</b>



N° opération : 45812		Intitulé de l'opération : OPERATIONS SOUS MANDAT (DEPENSES) OPERATIONS SOUS MANDAT (RECETTES)				Date de la délibération :
	Cumul des réalisations avant l'exercice	Sur l'exercice				Cumul des réalisations au 31/12/N
		Crédits ouverts (BP+DM+RAR N-1)	Réalisations	Restes à réaliser	Op. à annuler	
<b>DEPENSES (a)</b>	<b>150 153,77</b>	<b>0,00</b>	<b>0,00</b>	<b>0,00</b>	<b>0,00</b>	<b>150 153,77</b>
4581 TRAVAUX (2)	150 153,77	0,00	0,00	0,00	0,00	150 153,77
040 Travaux réalisés par le personnel du mandataire	0,00	0,00	0,00	0,00	0,00	0,00
041 Opérations d'ordre à l'intérieur de la section	0,00	0,00	0,00	0,00	0,00	0,00
Annulations sur dépenses (c) (3)	0,00	0,00	0,00	0,00	0,00	0,00
<b>Dépenses nettes (a - c)</b>	<b>150 153,77</b>	<b>0,00</b>	<b>0,00</b>	<b>0,00</b>	<b>0,00</b>	<b>150 153,77</b>
<b>RECETTES (b)</b>	<b>795 807,43</b>	<b>0,00</b>	<b>0,00</b>	<b>0,00</b>	<b>0,00</b>	<b>795 807,43</b>
Financement par le mandant et par d'autres tiers (4)	0,00	0,00	0,00	0,00	0,00	0,00
040 Financement par le mandataire	795 807,43	0,00	0,00	0,00	0,00	795 807,43
041 Financement par emprunt à la charge du tiers	0,00	0,00	0,00	0,00	0,00	0,00
Annulations sur recettes (d) (3)	0,00	0,00	0,00	0,00	0,00	0,00
<b>Recettes nettes (b - d)</b>	<b>795 807,43</b>	<b>0,00</b>	<b>0,00</b>	<b>0,00</b>	<b>0,00</b>	<b>795 807,43</b>

N° opération : 45813		Intitulé de l'opération : OPERATIONS SOUS MANDAT (DEPENSES) OPERATIONS SOUS MANDAT (RECETTES)				Date de la délibération :
	Cumul des réalisations avant l'exercice	Sur l'exercice				Cumul des réalisations au 31/12/N
		Crédits ouverts (BP+DM+RAR N-1)	Réalisations	Restes à réaliser	Op. à annuler	
<b>DEPENSES (a)</b>	<b>63 653,58</b>	<b>0,00</b>	<b>0,00</b>	<b>0,00</b>	<b>0,00</b>	<b>63 653,58</b>
4581 TRAVAUX (2)	63 653,58	0,00	0,00	0,00	0,00	63 653,58
040 Travaux réalisés par le personnel du mandataire	0,00	0,00	0,00	0,00	0,00	0,00
041 Opérations d'ordre à l'intérieur de la section	0,00	0,00	0,00	0,00	0,00	0,00
Annulations sur dépenses (c) (3)	0,00	0,00	0,00	0,00	0,00	0,00
<b>Dépenses nettes (a - c)</b>	<b>63 653,58</b>	<b>0,00</b>	<b>0,00</b>	<b>0,00</b>	<b>0,00</b>	<b>63 653,58</b>
<b>RECETTES (b)</b>	<b>242 280,62</b>	<b>0,00</b>	<b>0,00</b>	<b>0,00</b>	<b>0,00</b>	<b>242 280,62</b>
Financement par le mandant et par d'autres tiers (4)	0,00	0,00	0,00	0,00	0,00	0,00
040 Financement par le mandataire	242 280,62	0,00	0,00	0,00	0,00	242 280,62
041 Financement par emprunt à la charge du tiers	0,00	0,00	0,00	0,00	0,00	0,00
Annulations sur recettes (d) (3)	0,00	0,00	0,00	0,00	0,00	0,00
<b>Recettes nettes (b - d)</b>	<b>242 280,62</b>	<b>0,00</b>	<b>0,00</b>	<b>0,00</b>	<b>0,00</b>	<b>242 280,62</b>

N° opération : 45814	Intitulé de l'opération : OPERATIONS SOUS MANDAT (DEPENSES)					Date de la délibération :
	Cumul des réalisations avant l'exercice	Sur l'exercice				Cumul des réalisations au 31/12/N
		Crédits ouverts (BP+DM+RAR N-1)	Réalisations	Restes à réaliser	Op. à annuler	
<b>DEPENSES (a)</b>	<b>1 431 502,70</b>	<b>0,00</b>	<b>0,00</b>	<b>0,00</b>	<b>0,00</b>	<b>1 431 502,70</b>
4581 TRAVAUX (2)	1 431 502,70	0,00	0,00	0,00	0,00	1 431 502,70
040 Travaux réalisés par le personnel du mandataire	0,00	0,00	0,00	0,00	0,00	0,00
041 Opérations d'ordre à l'intérieur de la section	0,00	0,00	0,00	0,00	0,00	0,00
Annulations sur dépenses (c) (3)	0,00	0,00	0,00	0,00	0,00	0,00
<b>Dépenses nettes (a - c)</b>	<b>1 431 502,70</b>	<b>0,00</b>	<b>0,00</b>	<b>0,00</b>	<b>0,00</b>	<b>1 431 502,70</b>
<b>RECETTES (b)</b>	<b>1 589 309,27</b>	<b>0,00</b>	<b>0,00</b>	<b>0,00</b>	<b>0,00</b>	<b>1 589 309,27</b>
Financement par le mandant et par d'autres tiers (4)	0,00	0,00	0,00	0,00	0,00	0,00
040 Financement par le mandataire	1 589 309,27	0,00	0,00	0,00	0,00	1 589 309,27
041 Financement par emprunt à la charge du tiers	0,00	0,00	0,00	0,00	0,00	0,00
Annulations sur recettes (d) (3)	0,00	0,00	0,00	0,00	0,00	0,00
<b>Recettes nettes (b - d)</b>	<b>1 589 309,27</b>	<b>0,00</b>	<b>0,00</b>	<b>0,00</b>	<b>0,00</b>	<b>1 589 309,27</b>

(1) Ouvrir un cadre par opération pour compte de tiers.

(2) Inscrire le chapitre et la nature des travaux.

(3) Le chapitre 45 doit être détaillé conformément au plan de comptes, tant en dépenses qu'en recettes.

(4) Indiquer le chapitre.

<b>IV – ANNEXES</b>	<b>IV</b>
<b>ELEMENTS DU BILAN</b> <b>VARIATION DU PATRIMOINE (article R. 2313-3 du CGCT) – ENTREES</b>	<b>A10.1</b>

**A10.1 – ETAT DES ENTREES D'IMMOBILISATIONS**

Modalités et date d'acquisition	Désignation du bien	Valeur d'acquisition (coût historique)	Cumul des amortissements	Durée de l'amortissement
Acquisitions à titre onéreux				
22/01/2020	CASIER POUR VESTIAIRES PROPTE	19 395,43	0,00	15
22/01/2020	MANGE DEBOUT	1 103,40	0,00	15
22/01/2020	SEPARATIONS VERTICALES POUR ARMOIRE	312,00	0,00	1
22/01/2020	MOBILIER LOCAUX DREYFUS DUPONT	457,40	0,00	1
22/01/2020	ARMOIRE FORTE BRIGADE PROPTE	1 085,14	0,00	15
22/01/2020	CÂBLES DÉMARRAGE - CHARGEUR	1 030,52	0,00	8
22/01/2020	CRIC ROULEUR	322,92	0,00	1
22/01/2020	PETIT MOBILIER BMM	149,98	0,00	1
22/01/2020	PETIT MOBILIER BMM	810,82	0,00	15
22/01/2020	MANETTES POUR JEUX VIDEO	336,00	0,00	1
22/01/2020	3 MEUBLES	69,98	0,00	1
22/01/2020	APPAREIL PHOTO BASSE LUMIERE	1 123,80	0,00	5
22/01/2020	CONTROLES BUTS HANDBALL	242,40	0,00	1
22/01/2020	TABLE PIQUE-NIQUE	4 273,26	0,00	8
22/01/2020	LIVRE ROMAN HISTOIRE/ARCHIVES	16,38	0,00	1
22/01/2020	RESTAURANTS SCOLAIRES VAISELLES CHARICOT	497,26	0,00	1
22/01/2020	RESTAURANTS SCOLAIRES VAISELLES CHARICOT	6 931,79	0,00	8
22/01/2020	RESTAURANTS SCOLAIRES - CHARIOTS	388,15	0,00	1
22/01/2020	RENOUVELLEMENT EXTINCTEURS 2020	7 080,60	0,00	5
24/01/2020	GESTION BOISEMENTS DIVERS QUARTIERS	267 266,34	0,00	0
24/01/2020	AMENAGEMENT SITE DREYFUS DUPONT	31 573,07	0,00	1
27/01/2020	FK-012-RW PEUGEOT BOXER	33 246,29	0,00	8
27/01/2020	2 CHARIOTS TRANSPORT CADRES EXPOS	612,00	0,00	8
27/01/2020	FK-441-VL PEUGEOT BOXER	23 265,84	0,00	8
27/01/2020	2 MOTOS POMPE MOTEUR HONDA GX120-4T	828,00	0,00	6
27/01/2020	PISCINES - 5 BATEAUX MISSISSIPI	1 953,00	0,00	8
27/01/2020	P.BELLETANCHE - MATERIEL PEDAGOGIQUE	3 181,22	0,00	8
27/01/2020	ENTEQUIAIR	88 831,73	0,00	0
27/01/2020	MANIFS/OUTILLAGE(	98,14	0,00	1
27/01/2020	MANIFS/CAISSE EUROPOOL(REPORT)	696,00	0,00	15
27/01/2020	M/EPI/FENETRES DE TOIT ET(REPORT)	8 189,33	0,00	5
29/01/2020	FAUTEUILS ET CHAISES LOCAUX DREYFUS	19 746,80	0,00	15
29/01/2020	DIVERS REST. DESHYDRATEURS	36 480,00	0,00	8
29/01/2020	PISCINE LUXEMBOURG- OPTIQUE A LEDS	298,13	0,00	1
29/01/2020	PISCINE SQ.LUXEMBOURG - 12 EMETTEURS	446,40	0,00	1
29/01/2020	PISCINE LOTHAIRE - 12 EMETTEURS MITTO 2C	734,40	0,00	8
29/01/2020	PIS BELLETANCHE CLEFS ELECTRONIQUES	3 674,69	0,00	8
29/01/2020	P.BELLETANCHE-DIFFUSEURS SONORES	2 553,58	0,00	8
29/01/2020	PISCINES - MATERIEL PEDAGOGIQUE	1 624,32	0,00	8
29/01/2020	AMO BERGES DE MOSELLE	3 342,00	0,00	5
29/01/2020	AMO BERGES DE MOSELLE	3 250,00	0,00	5
29/01/2020	RUES DU GENERAL METMAN	6 235,80	0,00	0
29/01/2020	REST SEILLE - 3 FONTAINES A EAU	3 969,60	0,00	8
29/01/2020	CUISINE CENTRALE- MEUBLE REFRIGERE	4 549,20	0,00	8
29/01/2020	BASILIQUE ST VINCENT ETUDE ING.	11 022,00	0,00	5
29/01/2020	MANIFS/GUIRLANDES JABOT	4 789,68	0,00	5
29/01/2020	M FOURNITURE ET POSE DE DEFIBRILATEUR	26 373,12	0,00	8
29/01/2020	RUES DU GENERAL METMAN	10 840,72	0,00	0
29/01/2020	CSC BORNAY-MISSION PROGRAMMISTE CONSTRUCT	11 856,00	0,00	5
31/01/2020	SUBVENTION ASSOCIATIONS SPORTIVES ARENES	12 000,00	0,00	5
31/01/2020	SUBVENTION ASSOCIATIONS SPORTIVES ARENES	2 892,00	0,00	5
03/02/2020	ACHAT DE MATERIELS INFORMATIQUES	2 938,90	0,00	3
03/02/2020	10 VENTILATEURS	456,77	0,00	1
03/02/2020	TRAVAUX AMENAGEMENTS PAYSAGERS SANS MIN	3 238,20	0,00	5
03/02/2020	SUBVENTION SOUTIEN ASS ART VISUEL	8 000,00	0,00	5
03/02/2020	PA 2019 / COMPRESSEUR ATELIERS	5 856,00	0,00	10
03/02/2020	DESSERTS + BUREAU	4 982,66	0,00	15
03/02/2020	AMENAGEMENT BUREAUX M ROBINOT+ FRANQUIN	3 486,20	0,00	15
03/02/2020	ARMOIRES HAUTES BASSES MEUBLES BAS	3 373,14	0,00	15
03/02/2020	CUISINE CENTRALE - VAISELLES	3 599,08	0,00	8

Modalités et date d'acquisition	Désignation du bien	Valeur d'acquisition (coût historique)	Cumul des amortissements	Durée de l'amortissement
03/02/2020	DIVERS ECOLES F/P FILM TABLEAU	1 935,36	0,00	10
03/02/2020	DIVERS ECOLES F/P FILM TABLEAU	2 096,64	0,00	10
05/02/2020	19157 2128 ENTRETIEN EQUIP PLEIN AIR	26 490,00	0,00	0
05/02/2020	RAYONNAGE POUR ARCHIVES	2 869,91	0,00	15
05/02/2020	HOTEL DE VILLE CONFORMITE RENOV.	1 152,00	0,00	5
05/02/2020	APPAREIL PHOTO NUMERIQUE	381,99	0,00	1
05/02/2020	TABLE ELEVATRICE SIMPLE CISEAU	394,50	0,00	1
05/02/2020	MAJ AMENAGEMENT SALLE DE CHANGE	1 357,63	0,00	15
05/02/2020	ARMOIRE FROIDE	1 925,30	0,00	5
05/02/2020	1 TABLE 4 PIEDS SAFRAN	370,80	0,00	1
05/02/2020	AP13030 - ENRICHISSEMENT 2020	295 386,91	0,00	8
05/02/2020	SUBVENTION EQUIPEMENT GOLF 2020	24 000,00	0,00	15
06/02/2020	VISSEUSES	2 269,30	0,00	8
10/02/2020	VITRINES MURALES SYNDICALES	470,11	0,00	1
10/02/2020	SUBVENTION ASSOCIATIONS SPORTIVES CRIE	3 240,00	0,00	5
10/02/2020	GAB 5 TABOURETS	323,04	0,00	1
10/02/2020	CHARIOTS MENAGE	927,48	0,00	15
10/02/2020	MANIFS/GUIRLANDES	8,14	0,00	1
10/02/2020	MANIFS/GUIRLANDES	3 840,43	0,00	5
10/02/2020	MANIFS/PIECE STAND 3 X 3	1 980,00	0,00	5
10/02/2020	MPE CHARIOT DE MENAGE	927,48	0,00	15
12/02/2020	FN-482-GW BALAYEUSE RENAULT MAJOR 5001	198 651,60	0,00	8
12/02/2020	M/EL/PROJECTEURS LEDS/HALL D ATHLETISME	20 640,24	0,00	5
12/02/2020	INSTITUT D'EDUCATION SENSORIELLE	828,00	0,00	5
12/02/2020	M FOURNITURE ET POSE DE DEFIBRILATEURS	23 076,48	0,00	8
13/02/2020	SUPPORTS BALAYEUSES AZURA	884,66	0,00	8
17/02/2020	GERBEUR ELECTRIQUE N 002058FG3	7 573,74	0,00	10
17/02/2020	PRESENTOIR MOBILE POUR ACCUEIL POLICE	258,48	0,00	1
19/02/2020	STOCK TAPIS	2 879,82	0,00	8
19/02/2020	AGORA BRIQUE NUMERIQUE	3 276,00	0,00	5
19/02/2020	TEST TAGS RFID	2 696,04	0,00	8
19/02/2020	PA 2019/BOITIER KIT BIO-ETHANOL	2 169,00	0,00	8
19/02/2020	CSC AGORA - 1 CANAPE ARGO 3 PLACES	833,86	0,00	15
19/02/2020	LAVE LINGE MIELE WCI 320	1 243,00	0,00	2
20/02/2020	1 SENSEO	199,95	0,00	1
21/02/2020	DIVERS STADES FILETS DE FOOT	1 053,65	0,00	8
21/02/2020	P.BELLETANCHE - BAINS DE SOLEIL	1 712,60	0,00	8
21/02/2020	EXTINCTEURS COSEC MAGNY	315,60	0,00	5
24/02/2020	MAJ CHARIOT DE MENAGE COMPLET	927,48	0,00	15
24/02/2020	POSTES STEREO ET ENCEINTES CONNECT	119,98	0,00	1
24/02/2020	MANUSCRIT FONDS PATRIMONIAL	358,00	0,00	0
25/02/2020	CHARIOTS DE BALAYAGE	10 626,00	0,00	8
26/02/2020	ACQUISITION DE 30 PISTOLETS	14 400,00	0,00	8
26/02/2020	BUREAU DE MME KIRCH	619,21	0,00	15
26/02/2020	PLAQUE INDUCTION ESSENTIEL B	149,99	0,00	1
26/02/2020	CS VICTOR DEVIGNES FOURN. BOITE	73,70	0,00	1
26/02/2020	RESTAURANTS SCOLAIRES - CHARIOTS	3 392,21	0,00	8
26/02/2020	2 LITS SUPERPOSES BEBE A BARREAUX	2 569,85	0,00	15
26/02/2020	SIEGES ADAPTES POUR MME KIRCH	381,38	0,00	1
26/02/2020	FAUTEUILS DE BUREAU	521,50	0,00	15
26/02/2020	BUREAU DE M GABRIEL	600,56	0,00	15
26/02/2020	14 CHAISES SALLES DE CONVIVIALITE	1 092,00	0,00	1
26/02/2020	METZ - RUE CHAMBIERE - MATERIEL	4 393,06	0,00	5
26/02/2020	DIVERS QUARTIERS F/P BANCS SENIORS	34 224,00	0,00	0
26/02/2020	DGD REFECTION MUR CIM VALLIERES	322,80	0,00	0
26/02/2020	FAUTEUIL ADAPTE POUR MME PERROT	469,51	0,00	1
27/02/2020	PPJEN 3 ODOMETRES	527,44	0,00	1
27/02/2020	1 ECHAFAUDAGE ALU PLIANT 5M	1 058,00	0,00	8
28/02/2020	FM-257-EM REMORQUE	5 542,00	0,00	12
28/02/2020	1 ARMOIRE A RIDEAUX	474,46	0,00	1
02/03/2020	STORES PERGAUD	8 148,00	0,00	10
02/03/2020	MANIFS/TABLE ET POTELET	4 703,76	0,00	5
02/03/2020	MANIFS/TABLE ET BANC	4 560,00	0,00	5
02/03/2020	CLOTURES CHANTIER + BRIDES FIXATION	3 930,00	0,00	5
03/03/2020	FOUR REMISE EN TEMPERATURE	5 511,60	0,00	5
03/03/2020	BOITES A LIVRES	3 639,62	0,00	8
03/03/2020	2 VESTIAIRES 10 PORTES G586	1 546,85	0,00	15
03/03/2020	1 MEUBLE DE CHANGE A278	777,26	0,00	15
04/03/2020	DIVERS AIRES DE JEUX REFECTION	377 014,72	0,00	0
06/03/2020	CLASSEUR METAL 4 TIROIRS	372,55	0,00	1
06/03/2020	2 TRICYCLES + 2 VELO 2 ROUE	808,01	0,00	8
06/03/2020	TABLES DE PIQUE NIQUE	5 087,66	0,00	10

Modalités et date d'acquisition	Désignation du bien	Valeur d'acquisition (coût historique)	Cumul des amortissements	Durée de l'amortissement
09/03/2020	PINCE A BLOC	2 988,00	0,00	5
09/03/2020	FONDS PATRIMONIAL CLAUDE LEFEBVRE	9 000,00	0,00	0
09/03/2020	MISSION MO TRAVAUX ACCESSIBILITE	1 643,66	0,00	5
09/03/2020	PESE LINGE	149,40	0,00	1
11/03/2020	PORTE DE GARAGE RUE EN SAULNERIE - METZ	20 999,09	0,00	0
11/03/2020	LE QUAI MOBILIERS DE BUREAUX	10 853,18	0,00	15
11/03/2020	90 SIEGES POUR BUREAUX	11 526,02	0,00	15
11/03/2020	EGLISE ST MAXIMIN MATERIEL ETANCHEITE	96,00	0,00	1
11/03/2020	DIVERS MATÉRIEL DE BRICOLAGE	991,80	0,00	8
11/03/2020	MACHINE A DESEMBOUER	2 246,64	0,00	8
11/03/2020	TABLEAUX BLANCS EMAILLES CHEVALETS	869,65	0,00	8
11/03/2020	EPI/REMPLACEMENT PLAQUE	334,96	0,00	1
11/03/2020	MATS CAMERA - RUE DU JUGE MICHEL A METZ	2 880,00	0,00	5
13/03/2020	SOUFFLEURS ELECTRIQUES	5 048,33	0,00	8
13/03/2020	CHAISES + TABLES	2 922,77	0,00	15
13/03/2020	DOTATION OUTILLAGE CONCIERGE	6 281,93	0,00	8
13/03/2020	ROBINET ELECTRONIQUE	1 598,47	0,00	8
13/03/2020	TABLE TOP + MICRO ONDES	540,00	0,00	2
16/03/2020	METZ - RUE DE LA HACHE - FIXATION	156,28	0,00	1
16/03/2020	PLATINES RFID	6 600,00	0,00	8
16/03/2020	ETIQUETTES RFID	3 240,00	0,00	8
16/03/2020	SUBVENTION TRIBUNE SUD FC METZ	1 750 000,00	0,00	15
16/03/2020	MISSION MO TRAVAUX ACCESSIBILITE	5 270,76	0,00	5
16/03/2020	MISSION MO TRAVAUX ACCESSIBILITE	1 013,76	0,00	5
16/03/2020	MISSION MO TRAVAUX ACCESS REGATES MESSIN	3 740,26	0,00	5
16/03/2020	SERRES JARDIN BOTANIQUE/MISSION	2 885,40	0,00	5
16/03/2020	MISSION URBANISTE GPU BORN Y	27 270,00	0,00	5
16/03/2020	FRIGOS mission AMO FRAIS MISSIONS	23 850,00	0,00	5
16/03/2020	CS LACOUR DIAG AMIANTE TVX ACCESS	1 426,80	0,00	5
16/03/2020	MEUBLE HAUT BIBERONNERIE	80,00	0,00	1
16/03/2020	FOURNITURE DE BROUETTE	296,50	0,00	1
17/03/2020	ACHATS DE BALLONS AUTO GONFLABLE	26 294,58	0,00	8
18/03/2020	ARMOIRE	316,94	0,00	1
18/03/2020	HALLE D ATHLETISME MATERIEL SPORTIF	663,00	0,00	8
18/03/2020	VITRINES SYNDICALES	474,91	0,00	1
18/03/2020	CENDRIERS DE VOTE	1 794,00	0,00	8
18/03/2020	OPACIMETRE AUTO 600	2 294,40	0,00	5
18/03/2020	CHEVALET MOBILE POUR SALLE FORMATION	390,00	0,00	1
18/03/2020	BATTERIE STHIL POUR MATERIEL	4 556,47	0,00	5
19/03/2020	MISSION MO TRAVAUX ACCESSIBILITE	2 465,50	0,00	5
23/03/2020	MEUBLE COLONNE + TABLETTES	3 711,72	0,00	15
23/03/2020	MEUBLE COLONNE + TABLETTES	2 766,62	0,00	15
23/03/2020	LAMPADAIRES SALLE A MANGER DU MAIRE ET	1 085,28	0,00	5
23/03/2020	BIBLIOTHEQUE	531,00	0,00	15
23/03/2020	TABLEAUX BLANCS PORTE-MANTEAUX	1 274,58	0,00	8
23/03/2020	CERTIFICATS CERTICEO - RGS2** PO	6 480,00	0,00	5
23/03/2020	CW-622-TS/BENNE PRENEUSE	4 788,00	0,00	8
23/03/2020	CHAISE HAUTE INCLINABLE	419,54	0,00	1
23/03/2020	4 SIEGES POUR SOL	298,85	0,00	1
23/03/2020	1 LAVE VAISSELLE 10 COUVERTS	383,50	0,00	1
23/03/2020	LUDOMPE CAFETIERE SENSEO	69,99	0,00	1
23/03/2020	CHAISE HAUTE INCLINABLE	363,50	0,00	1
23/03/2020	1 KIT BABISIEGES	706,00	0,00	8
23/03/2020	1 TABLE + 4 CHAISES ENFANTS	520,39	0,00	15
23/03/2020	PISTOLET EXTRUDEUR BI COMPOSANT	358,80	0,00	1
23/03/2020	TRAME VERTE ET BLEUE	103 175,58	0,00	0
23/03/2020	PROGRAMMATEURS ARROSAGE	6 744,25	0,00	8
23/03/2020	DIVERS SECTEURS FOUR FAUTEUIL URBAIN	5 764,44	0,00	8
24/03/2020	1 tablette - fermant à clé	753,98	0,00	15
25/03/2020	TRAVAUX DE NUMERISATION DANS LES ECOLES	7 299,30	0,00	3
25/03/2020	RETERSYNTH	4 776,00	0,00	0
25/03/2020	EUDE GASPILLAGE ALIMENTAIRE	18 600,00	0,00	0
25/03/2020	ASSISES AU SOL ADULTES MAV	224,71	0,00	1
26/03/2020	FAUTEUIL D'ALLAITEMENT	339,81	0,00	1
26/03/2020	REFRIGERATEUR BUREAU	279,70	0,00	1
30/03/2020	RUE KELLERMAN - ECLAIRAGE URBAIN	1 695,60	0,00	0
30/03/2020	CS BORN Y GRD DOMAINE INDEMNITÉ CONCOURS	30 000,00	0,00	5
30/03/2020	HOTEL DE VILLE CONFORMITE RENOVA	2 304,00	0,00	5
30/03/2020	CK 20002406 ASPI BUISS	226,98	0,00	1
30/03/2020	CLUB HOUSE RUGBY SECHE MAINS	521,40	0,00	10
30/03/2020	CHAISES VISITEURS POUR DIVERS SERVICES	2 029,84	0,00	15
31/03/2020	CK 19017583 CHAISE HAUTE BEBE	419,54	0,00	1

Modalités et date d'acquisition	Désignation du bien	Valeur d'acquisition (coût historique)	Cumul des amortissements	Durée de l'amortissement
31/03/2020	CS BORN Y GRD DOMAINE INDEMNITÉ CONCOURS	30 000,00	0,00	5
06/04/2020	CYLINDRES SERRURE	2 472,72	0,00	8
06/04/2020	TABLEAUX AFFICHAGE	3 955,68	0,00	5
06/04/2020	PA2019/TRONCONNEUSES STIHL/MS181	1 084,80	0,00	5
06/04/2020	FN-507-MN TONDEUSE	48 357,60	0,00	8
06/04/2020	CLES DE FIXATION + TRANSPORT PONTON	254,40	0,00	5
06/04/2020	CUBES PONTON + ROTULES FIXATION	883,68	0,00	5
06/04/2020	ECOLE CAMILLE HILAIRE MISSION	789,60	0,00	5
06/04/2020	APM FOOT-RUE LOTHAIRES-ACCESS	651,00	0,00	5
06/04/2020	MISSION SPS/MULTI ACCUEIL MAGNY	764,40	0,00	5
08/04/2020	M/CH/STOCK FLUSIOMETRE/MAGASIN	1 037,76	0,00	5
15/04/2020	METZ - HYPER CENTRE - SWITCH	1 001,20	0,00	5
15/04/2020	METZ - NETTOYAGE CAMERAS	9 360,00	0,00	5
15/04/2020	FL-701-DN PEUGEOT BOXER L2H2	22 953,95	0,00	8
15/04/2020	OEUVRE METZ TOI AU VERT	2 100,00	0,00	0
20/04/2020	CW-622-TS/BENNE PRENEUSE	184,80	0,00	1
20/04/2020	JB INSTALLATION ARROSAGE AUTO ROSERAIE	1 608,80	0,00	8
24/04/2020	OEUVRE COQUILLES	1 800,00	0,00	0
24/04/2020	CIM AUTOCOLLANTS CONCESSIONS ECHUES	510,00	0,00	5
24/04/2020	STADE RUGBY MATERIEL REFECTION ARROSAGE	6 148,49	0,00	10
27/04/2020	PLAN NUMERIQUE ACCESSOIRES PHASE TEST	3 881,40	0,00	1
27/04/2020	FOURNITURE ET POSE 37 PC	29 741,81	0,00	1
27/04/2020	MOBILIER URBAIN DIVERS	103 027,85	0,00	0
29/04/2020	METZ - HYPER CENTRE - POSE DE CAMERAS	28 861,34	0,00	5
29/04/2020	CAFETIERES ET BOUILLIQUES ELECTRIQUES	330,96	0,00	8
04/05/2020	ANNONCE MARCHE NUM LCM PROCEDURE	976,66	0,00	8
06/05/2020	ACHAT OEUVRE ARCADES	2 977,20	0,00	0
06/05/2020	MENUISERIES DREYFUS DUPONT	5 628,00	0,00	15
11/05/2020	METZ - HOTEL DE VILLE - ENREGISTREURS	79 596,00	0,00	5
11/05/2020	METZ - HOTEL DE VILLE - ENREGISTREURS	7 770,00	0,00	5
12/05/2020	4 LASERS CITTADINI	43 450,32	0,00	5
13/05/2020	PERFORELIEUR + TAILLE CRAYON	125,12	0,00	3
13/05/2020	MAJ ASPIRATEUR	211,22	0,00	1
13/05/2020	PA 2019 / REGARNISSEUR SEMI PORT	42 553,20	0,00	10
18/05/2020	RUE DES SERRURIERS - ECLAIRAGE URBAIN	8 042,38	0,00	0
18/05/2020	BERGES MOSELLE - AMO CITADIA	1 800,00	0,00	5
19/05/2020	ECOLE LES ISLES/ACCESS-MISSION	600,00	0,00	5
20/05/2020	PANNEAU AFFICHAGE TEST SESAME	104,40	0,00	1
20/05/2020	KC AMPHI LL	10 710,00	0,00	8
20/05/2020	LAVEUSE PORTE FRONTAL	4 533,60	0,00	8
20/05/2020	ARMOIRE ELECTRIQUE DE DISTRIBUTION	3 324,00	0,00	5
20/05/2020	FN-570-MW PEUGEOT BOXER L2H2	27 659,58	0,00	8
20/05/2020	DISTRIBUTEURS DE CANIPOCHES	1 320,00	0,00	8
25/05/2020	CH/DIABLE ELEVATEUR/ATELIER CHAUFFAGE	1 852,80	0,00	10
25/05/2020	ACTE 112721 DCM 27-02-20-28	2 300,00	0,00	5
27/05/2020	OEUVRE EN HAUT	1 500,00	0,00	0
27/05/2020	OEUVRE AGITATION OPTIQUE	0,00	0,00	0
27/05/2020	REALISATION ET POSE ENSEIGNE LUMINEUSE	1 812,00	0,00	8
28/05/2020	OEUVRE AGITATION OPTIQUE	2 709,00	0,00	0
29/05/2020	JB INSTAL ARROSAGE AUTO ROSERAIE	3 656,54	0,00	8
03/06/2020	CDT ET MONTAGE ORDI POUR PRESTA ARTIS 20	4 998,00	0,00	2
03/06/2020	OEUVRE PROXIMA CENTAURI	2 396,24	0,00	0
03/06/2020	LAVE LINGE FX135 E	10 710,00	0,00	5
03/06/2020	RESEAU DE VIDANGE	570,00	0,00	8
05/06/2020	TABLE LOCAL RUE D'ESTREES	212,32	0,00	15
05/06/2020	TEST TAGS RFID	2 520,00	0,00	5
08/06/2020	ASPIRATEUR EAU + POUSSIERE	190,28	0,00	0
08/06/2020	NETTOYEUR VAPEUR	989,66	0,00	2
08/06/2020	NETTOYEUR VAPEUR	989,66	0,00	2
08/06/2020	LAVE-LINGE/BOUILLIQUERE/CAFETIERE	361,98	0,00	0
08/06/2020	INSTALLATION ROBINETS THERMOSTAT	3 105,36	0,00	8
08/06/2020	TRAVAUX GENIE CIVIL POUR CAPTEUR	7 396,20	0,00	5
08/06/2020	M/EPI/VISSEUSES/ATELIER MENUISERIE	563,23	0,00	15
08/06/2020	EL/HYGIAPHONE/BUREAU CCAS/COVID 19	220,37	0,00	15
08/06/2020	3 SENSEO + 4 BOUILLIQUERE + 2 MICRO ONDES	607,81	0,00	2
08/06/2020	SALEUSE ET LAME	39 468,88	0,00	8
08/06/2020	NETTOYEUR VAPEUR	989,66	0,00	2
08/06/2020	ECRANS COMPLETS FIXES ET MOBILES	6 676,99	0,00	5
08/06/2020	RAYONNAGE CHAUSSURES	1 278,67	0,00	10
10/06/2020	CH/COMPTEURS EAU/MARCHE COUVERT	375,80	0,00	1
10/06/2020	CYLINDRES ELECTRONIQUES	3 301,20	0,00	8
10/06/2020	MATERIEL ELECTRIQUE	537,97	0,00	5

Modalités et date d'acquisition	Désignation du bien	Valeur d'acquisition (coût historique)	Cumul des amortissements	Durée de l'amortissement
10/06/2020	5 THERMOMETRES	349,50	0,00	1
10/06/2020	FP-5828-WB RENAULT KANGOO	18 471,97	0,00	8
11/06/2020	SEPARATION ESCALIER DREYFUS	550,20	0,00	1
12/06/2020	LAMPE BOX CHEF D'EQUIPE	45,15	0,00	1
12/06/2020	HABILLAGE MURAL DREYFUS	135,00	0,00	1
12/06/2020	DISTRIBUTEURS DE GEL HYDROALCOOLIQUE	536,40	0,00	1
15/06/2020	FAUTEUIL DE BUREAU POUR MR RAVIER	469,51	0,00	1
15/06/2020	MOBILIER POUR DIVERS SERVICES	1 580,14	0,00	15
15/06/2020	MOBILIER INNOVATION PEDAGOGIQUE	2 866,12	0,00	15
15/06/2020	MOBILIER INNONVATION PEDAGOGIQUE	8 628,71	0,00	15
15/06/2020	CIM MARTEAU PIQUEUR	2 238,58	0,00	5
15/06/2020	MAB CONGELATEUR PROLINE DARTY PRO	178,99	0,00	1
15/06/2020	INVESTISSEMENT CDL JARDIN	627,24	0,00	15
15/06/2020	2 Chauffeuse droite Atrium enduit	1 281,60	0,00	15
15/06/2020	3 LASERS CITTADINI série Veneno	20 984,40	0,00	8
15/06/2020	2 VITRINES EXPOS FONDS PATRIMONIAUX	3 920,93	0,00	15
15/06/2020	PONT DES ROCHES POSE COMPTEUR	51 899,27	0,00	0
17/06/2020	PADCASTER POUR ECOLES	5 700,00	0,00	3
17/06/2020	ZAC SANSONNET-PARTICIPATION D'EQUILIBRE	500 000,00	0,00	15
19/06/2020	BORNY OUTILS D ENTRETIEN BROYEUR	76,18	0,00	1
22/06/2020	MATERIEL MENAGE STOCK DEPOT ACHATS	1 108,93	0,00	8
22/06/2020	MATERIEL MENAGE STOCK DEPOT ACHATS	380,57	0,00	1
22/06/2020	NETTOYEUR VAPEUR	989,66	0,00	2
22/06/2020	NETTOYEUR VAPEUR	989,66	0,00	2
22/06/2020	FOURNITURE + POSE ECRAN TACTILE	3 033,36	0,00	3
22/06/2020	PLAN NUMERIQUE ACCESSOIRES PHASE TEST	20,40	0,00	1
22/06/2020	MEUBLE BAS	244,13	0,00	15
22/06/2020	MOBILIER	1 249,31	0,00	15
22/06/2020	ARMOIRE	349,48	0,00	1
22/06/2020	MODULE BIBLIOTHEQUE	368,08	0,00	1
22/06/2020	DGD MUR CIMETIERE BORNY	3 354,84	0,00	0
22/06/2020	14 THERMOMETRES INFRAROUGE	826,01	0,00	2
22/06/2020	8 THERMOMETRES INFRAROUGE	566,40	0,00	2
22/06/2020	DESTRUCTEUR AUTOMAX DE PAPIER POUR	925,68	0,00	2
22/06/2020	EQUIPEMENTS MAINTENANCE INFORMATIQUE	1 830,53	0,00	1
23/06/2020	P. LOTHAIRE-TAQUET DE BLOCAGE MUR MOBILE	9 384,00	0,00	8
23/06/2020	ACTE 112510 SUB EQUIPT DCM 27/02/20 PT32	1 000,00	0,00	5
24/06/2020	ACQUISITION D'ORDINATEURS PORTABLES	54 846,00	0,00	3
24/06/2020	MISSION URBANISTE GPU BORNY	9 828,00	0,00	5
24/06/2020	BANCS	376,51	0,00	1
24/06/2020	TRX ESPACES VEGETALISES PROGRAMME SESAME	876,00	0,00	5
24/06/2020	FOURNITURE ET POSE PORTILLON PROG SESAME	2 232,00	0,00	5
24/06/2020	5 COUCHETTES LEGERE EMPILABLE	577,88	0,00	15
24/06/2020	3 THERMOMETRES 4	209,70	0,00	8
24/06/2020	CHALET + TERRASSE + CARRE POTAGER	2 953,05	0,00	8
24/06/2020	35 POTELETS	4 199,70	0,00	8
24/06/2020	TOUR DE PROJECTION MAPPING	6 840,00	0,00	5
24/06/2020	2 IMPRIMANTES BROTHER	1 024,80	0,00	1
24/06/2020	DICTIONNAIRE DE BIOGRAPHIE FRANÇAISE	79,50	0,00	1
25/06/2020	KIT AVERTISSEUR	382,56	0,00	1
26/06/2020	1 CLOISONETTE PORTE OUVERTE ADULTE L80CM	424,80	0,00	1
26/06/2020	LAVE LINGE	740,00	0,00	5
26/06/2020	TABLE TOP + MICRO ONDES	1 100,00	0,00	8
29/06/2020	BAIN MARIE + ROBINET	230,35	0,00	1
29/06/2020	15 DOUCHETTES	2 184,00	0,00	1
29/06/2020	MISSION MO TRAVAUX ACCESS REGATES MESSIN	4 963,14	0,00	5
29/06/2020	MISSION MO TRAVAUX ACCESSIBILITE	10 265,64	0,00	5
01/07/2020	AGORA - 12 CHAISES	2 874,00	0,00	15
02/07/2020	SUBVENTION M3CONGRES 2020	3 635 462,00	0,00	15
06/07/2020	ASPIRATEUR STOCK DEPOT GUYENNE	331,20	0,00	1
06/07/2020	CAMERAS USB	232,80	0,00	1
06/07/2020	CENTRE SOCIO EDUCATIF BORNY-MOE	24 281,27	0,00	5
06/07/2020	VITRAGE ISOLANT	2 039,70	0,00	8
06/07/2020	CENTRE SOCIO EDUCATIF BORNY-MOE-BE TCE	4 856,24	0,00	5
06/07/2020	CENTRE SOCIO EDUCATIF BORNY-MOE-BE	3 237,50	0,00	5
06/07/2020	ADAPTEUR VIDEOMIC	108,00	0,00	1
06/07/2020	CTR SOCIO EDUCATIF BORNY-MOE-BE	3 237,50	0,00	5
06/07/2020	CENTRE SOCIO EDUCATIF BORNY-MOE-BE TCE	19 424,99	0,00	5
06/07/2020	BAC A LIVRES	206,44	0,00	1
06/07/2020	CENTRE SOCIO EDUCATIF BORNY-MOE	38 850,00	0,00	5
06/07/2020	CENTRE SOCIO EDUCATIF BORNY-MOE-BE	1 618,75	0,00	5

Modalités et date d'acquisition	Désignation du bien	Valeur d'acquisition (coût historique)	Cumul des amortissements	Durée de l'amortissement
06/07/2020	CLAVIERS ET SOURIS SPECIAL DESINFECTION	1 530,00	0,00	3
06/07/2020	2 KITS NACELLE SAC A DOS	158,16	0,00	1
06/07/2020	MATÉRIEL INVESTISSEMENT ÉNERGIE	3 466,79	0,00	8
06/07/2020	EL/HYGIAPHONE/BUREAU CCAS/COVID 19	1 810,72	0,00	5
06/07/2020	ELEC/DISJONCTEUR /ESPLANADE	2 226,79	0,00	5
06/07/2020	M/EPI/OUTILLAGE MENUISIER/NOUVEL AGENT	1 078,38	0,00	5
06/07/2020	LAVE LINGE	338,00	0,00	1
06/07/2020	LAVE LINGE	279,00	0,00	1
06/07/2020	VERROUS+SERRURES+RIV-BLOCS	307,48	0,00	1
06/07/2020	CTR SOCIO EDUCATIF BORNLY-MOE-BE	1 618,74	0,00	5
08/07/2020	CONSEIL AUDIT PLAN NUMERIQUE	12 200,00	0,00	0
08/07/2020	CHAUFFE EAU/57-59 RUE CHAMBIERE	416,20	0,00	1
08/07/2020	SR/ LOT OUTILLAGE DE COUPE	1 794,00	0,00	5
08/07/2020	BAGUE NIKON FTZ	259,00	0,00	1
08/07/2020	OBJECTIF 28/300 APPAREIL PHOTO	899,00	0,00	1
08/07/2020	HALLE D ATHLETISME BARRE PERCHE ET	1 166,40	0,00	8
08/07/2020	M/EPI/SCIE ASPIRATEUR/ATELIER MENUISERIE	778,54	0,00	10
08/07/2020	CASSIN II - RUE RENE CASSIN	8 634,84	0,00	5
08/07/2020	CHAISE HAUTE PRIMMA PAPA + HOUSSE	217,54	0,00	1
08/07/2020	CHARLEMAGNE CHARIOT PREIMPREGNATION	927,48	0,00	8
08/07/2020	KIT BABISIEGES + TAPIS DETENTE	508,80	0,00	8
08/07/2020	MEUBLES BABI + BACS DE RANGEMENTS	1 541,60	0,00	15
08/07/2020	CK VAPODIL CHARL	1 373,60	0,00	8
08/07/2020	CK VAPODIL BUISS	2 587,60	0,00	8
08/07/2020	CK VAPODIL VIGN	2 368,00	0,00	8
08/07/2020	CK VAPODIL MPE	3 823,20	0,00	8
08/07/2020	CK VAPODIL AMPHI	2 587,60	0,00	8
08/07/2020	DESHUMIDIFICATEUR RESERVE PERIODIQUES	349,00	0,00	1
08/07/2020	METZ - HYPER CENTRE - POSE DE CAMERAS	7 122,12	0,00	5
08/07/2020	METZ - CENTRALIA - POSE DE CAMERAS	10 377,76	0,00	5
08/07/2020	METZ - PLACE MAZELLE - POSE DE CAMERAS	6 587,30	0,00	5
08/07/2020	EMETTEURS DE TELECOMMANDES POUR ACCES	1 008,00	0,00	8
08/07/2020	ETIQUETTES RFID	2 700,00	0,00	0
08/07/2020	CDL INVESTISSEMENT AMENAGEMENT	239,80	0,00	1
08/07/2020	PLACE MAZELLE - ECLAIRAGE URBAIN	5 803,54	0,00	0
08/07/2020	RUE SERPENOISE - ECLAIRAGE URBAIN	2 368,13	0,00	0
09/07/2020	6 LIT D APPOINT	1 167,62	0,00	15
15/07/2020	MATRICE THERMOSCELLEUSE	1 544,77	0,00	8
15/07/2020	COUPE PAIN	2 200,74	0,00	8
15/07/2020	MOBILIER RANGEMENT	4 450,40	0,00	15
16/07/2020	CAMERA THERMIQUE	3 738,00	0,00	5
17/07/2020	ACTE 111790 DCM 19 12 19 8 DU 19/12/19	1 000,00	0,00	15
17/07/2020	RAYONNAGE LOCAUX MENAGE	336,00	0,00	1
20/07/2020	FAUTEUILS DE BUREAU POUR STOCK BUREAU	2 619,48	0,00	15
20/07/2020	M/EL/FOURNITURE PIECES POUR HORLOGES	8 850,00	0,00	5
20/07/2020	ELEC/INTER DIFF/ PRISES/PRESBYTERE BORNLY	348,25	0,00	1
20/07/2020	DISTRIBUTEURS ELECTRIQUES DE GEL	911,88	0,00	8
22/07/2020	999AVB57/BENNE PRENEUSE RBOX 65 ET	4 320,00	0,00	5
22/07/2020	TONDEUSE WOLF A80 PRO POUR LES ESPACES	5 634,72	0,00	5
22/07/2020	TOUS SECTEURS EV CLOTURES CHANTIER	3 207,60	0,00	8
22/07/2020	DEBROUSSAILLEUSES	1 944,43	0,00	5
24/07/2020	MAG INVESTISSEMENT BOUGEOTHEQUE	886,32	0,00	15
24/07/2020	PARENTAISE COIN B2B2	166,00	0,00	1
24/07/2020	1 LAVE LINGE	6 476,40	0,00	5
24/07/2020	ARMOIRE FROIDE ET ETAGERE MAGNY	2 610,61	0,00	5
24/07/2020	SANGLES ARCHIVAGE	2 086,80	0,00	8
27/07/2020	FQ-772-HC RENAULT KANGOO PICK-UP	38 896,32	0,00	8
27/07/2020	FK-012-6R PEUGEOT BOXER BENNE	32 898,00	0,00	8
27/07/2020	40 PHOTOPHORE + 20 BOITES	1 500,00	0,00	8
27/07/2020	MISSION AMO HQE PROJET CTRE SOCI	9 600,00	0,00	5
27/07/2020	LIVRES HISTOIRE/ARCHIVES - LOT 2	752,57	0,00	8
28/07/2020	200 TABLETTES	6 588,00	0,00	8
29/07/2020	AGORA-PRESENTOIRES-TABLEAUX-VENT	663,36	0,00	8
29/07/2020	CS BELLECROIX MISSION ETUDE FAISABILITE	2 700,00	0,00	5
29/07/2020	MANIFS/MOTIFS NOEL PARIS	5 733,89	0,00	5
29/07/2020	MANIFS/MOTIFS NOEL RUE TAISON	2 999,38	0,00	5
30/07/2020	CC- RAYONNAGE	948,00	0,00	8
30/07/2020	MANIFS/BAC GERBABLE	4 245,76	0,00	5
30/07/2020	COSEC DAUPHINE EXTINCTEURS	269,76	0,00	1
05/08/2020	PROJET MAURICE BARRES-GED-GESTION	22 188,00	0,00	5
05/08/2020	M FOURNITURE ET POSE DE DEFIBRIL	6 593,28	0,00	8
05/08/2020	ECOLE CAMILLE HILAIRE MISSION	396,00	0,00	1



Modalités et date d'acquisition	Désignation du bien	Valeur d'acquisition (coût historique)	Cumul des amortissements	Durée de l'amortissement
10/08/2020	FAUTEUILS ET CHAISES DE BUREAU CRECHE	335,12	0,00	1
10/08/2020	POSE CAMERA PBLT/ARRIERE DU BATIMENT PL	1 187,53	0,00	5
10/08/2020	MATERIEL ELECTRIQUE POUR LES ESPACES	4 543,74	0,00	5
10/08/2020	VIDANGEUR/ ASPIRATEUR D HUILE MURAL	828,00	0,00	5
10/08/2020	FS-153-BY PEUGEOT BOXER L3H2	28 295,28	0,00	8
10/08/2020	FS-117-BY PEUGEOT BOXER L3H2	0,00	0,00	8
10/08/2020	RODE SC3 ADAPTATEUR POUR SMARTLAV	30,60	0,00	1
10/08/2020	CESSION DROIT D'AUTEURE EXPO EGLISE	500,00	0,00	1
10/08/2020	EL/DISJONTEURS/EGLISE SAINT FIACRE	351,62	0,00	1
10/08/2020	M/CH/CHAUFFE EAU+ACCESSOIRES/TEMPLE NEUF	431,51	0,00	1
11/08/2020	ACTE 106504 SUB EPCC METZ EN SCENES	58 430,92	0,00	5
11/08/2020	ACTE 105829 SUB FCT EPCC METZ EN SCENE	5 280,00	0,00	5
12/08/2020	METZ - RUE DU DOCTEUR SCHWEITZER	4 673,76	0,00	5
12/08/2020	SR/POSE ARCEAUX VELOS	4 390,02	0,00	5
12/08/2020	MAG SECHE-LINGE	6 291,60	0,00	8
12/08/2020	MICRO ONDE PANASONIC	360,00	0,00	1
12/08/2020	BASILIQUE ST VINCENT MISE EN PLACE DE	1 392,00	0,00	8
12/08/2020	EL/DISJONCTEURS/PRESBYTERE SAINT PIERRE	484,94	0,00	1
13/08/2020	MARMOUSETS - CHARIOT PORTE SAC	61,68	0,00	1
13/08/2020	CDL MINI FOUR	67,99	0,00	1
17/08/2020	CYLINDRE + CLE	666,28	0,00	8
17/08/2020	REFRIGERATEUR	229,00	0,00	1
17/08/2020	ENROULEUR	49,12	0,00	1
17/08/2020	CAMILLE HILAIRE MISE EN ACCESSIBILITE	203,03	0,00	5
17/08/2020	CREATION PANNEAUX AIRE CHIENS	64,80	0,00	1
17/08/2020	CYLINDRES BOUTONS	418,66	0,00	1
19/08/2020	MATERIEL DE CUISINE	5 862,00	0,00	8
19/08/2020	CH/PE D.20/ATELIERS MANIFESTATIONS	216,00	0,00	0
19/08/2020	CH/RACCORDS PE D.20/ATELIERS	562,82	0,00	0
19/08/2020	M/CH/VANNES/ATELIERS MANIFESTATIONS	28,56	0,00	0
19/08/2020	TRAVAUX GC POUR POSE BRUMISATEURS-RUBS	16 971,04	0,00	0
19/08/2020	TRAVAUX SUPPLEMENTAIRE GC POUR POSE	1 192,28	0,00	0
19/08/2020	ARMOIRE POSITIVE + 2 MICRO ONDES	1 915,20	0,00	8
19/08/2020	034B LOT BOOSTER PLUS DIAGER	2 100,00	0,00	5
19/08/2020	CONSTRUCTION CENTRE SOCIOEDUCATIF BORN	8 892,00	0,00	5
21/08/2020	CHARIOT COURRIER 3 CORBEILLES	417,60	0,00	1
24/08/2020	CHARIOT PORTE SAC	162,36	0,00	1
24/08/2020	TXHDV 21311	4 204,92	0,00	0
26/08/2020	BASILIC ST VINCENT 2 POTEAUX SUPPORT	1 776,00	0,00	8
26/08/2020	FS-117-BY PEUGEOT BOXER L2H2	27 659,58	0,00	8
26/08/2020	FS-095-BY PEUGEOT BOXER L3H2	28 295,28	0,00	8
26/08/2020	RESFECTION ANNUEL DES JEUX DE COURS	4 560,00	0,00	10
26/08/2020	ARMOIRES ELECTRIQUE 63A	6 648,00	0,00	15
31/08/2020	AC MARS 2020	643 115,75	0,00	1
31/08/2020	AC JUIN 2020	643 115,75	0,00	1
31/08/2020	TABLE INOX	828,00	0,00	8
31/08/2020	BACS A ALBUMS	619,31	0,00	15
31/08/2020	TABLE - CHAISES - MEUBLES	1 749,28	0,00	15
31/08/2020	ARMOIRE + MEUBLE	0,00	0,00	15
31/08/2020	PANNEAUX PERMANENTS PORT DE METZ	1 250,00	0,00	8
31/08/2020	CHARIOTS	4 890,60	0,00	15
31/08/2020	PERCEUSE + COUPE BORDURE	326,80	0,00	1
31/08/2020	MAGASIN VISSEUSES MEULEUSE BOSCH	1 363,08	0,00	2
31/08/2020	CABLAGE PLAN NUMERIQUE 2 CLASSES	1 800,55	0,00	3
31/08/2020	ARMOIRE + MEUBLE BAS	879,42	0,00	15
02/09/2020	TABLE INOX CUISINE	2 788,80	0,00	8
02/09/2020	BANQUE TRANSMISSION MURALE	499,79	0,00	1
02/09/2020	MOBILIER BOUGEOTHEQUE	4 315,54	0,00	15
02/09/2020	POSTE RADIO CD	49,99	0,00	1
02/09/2020	TABLES ET RANGEMENTS	1 899,07	0,00	15
02/09/2020	PRESENTOIR LIVRES	273,25	0,00	1
02/09/2020	LAMPES FRONTALES CADENAS LANTERNES	439,70	0,00	1
02/09/2020	SCENO PARCOURS VITRAIL	9 500,00	0,00	5
02/09/2020	ACTE N°106516 AF ET AP TCRM BLID	12 943,31	0,00	15
04/09/2020	DISTRIBUTEURS CANIPOCHES	1 320,00	0,00	8
07/09/2020	ACQUISITION DE MOBILIER POUR LA SALLE	1 396,39	0,00	15
07/09/2020	PHOTOFORUM INVEST	5 000,00	0,00	15
08/09/2020	MAGASIN OUTILLAGE HORTICOLE	8 848,34	0,00	8
09/09/2020	AMPLIFICATEUR MELANGER	732,00	0,00	5
09/09/2020	FOURNITURE ET POSE STORE	561,60	0,00	10
09/09/2020	PLAN NUMERIQUE - ECRAN INTERACTIF	3 546,00	0,00	3

Modalités et date d'acquisition	Désignation du bien	Valeur d'acquisition (coût historique)	Cumul des amortissements	Durée de l'amortissement
09/09/2020	FOURNITURE ET POSE STORES A CHAINETTE	9 945,60	0,00	10
09/09/2020	FOURNITURE ET POSE STORE	858,00	0,00	10
09/09/2020	FOURNITURE ET POSE STORES	316,80	0,00	1
09/09/2020	FOURNITURE ET POSE STORE	482,40	0,00	1
09/09/2020	FOURNITURE ET POSE STORES	1 094,40	0,00	10
09/09/2020	BPART SQUARE VILLARS POSE COMPTEUR	3 214,20	0,00	0
09/09/2020	MAGASIN OUTILLAGE HORTICOLE	178,02	0,00	1
09/09/2020	6 ACHAT DE TV POUR DIFFUSION IMAGES 800	1 079,93	0,00	5
09/09/2020	KIT INFORMATIQUE 800 ANS	491,60	0,00	1
09/09/2020	BASILIQUE ST VINCENT MISE EN OEUVRE DE	2 904,00	0,00	0
09/09/2020	ACHAT DE TABLETTES INFORMATIQUES	1 271,97	0,00	3
09/09/2020	TVX DE CREATION SANITAIRE PMR	480,00	0,00	1
09/09/2020	CASSIN II - RUE RENE CASSIN	537,60	0,00	5
09/09/2020	REMBOURSEMENT INV 1ER TRIM 2020	80 858,13	0,00	5
09/09/2020	REMBOURSEMENT INVEST VDM 2E TRI 2020	254 602,03	0,00	5
09/09/2020	REFACT INVEST 0201 HORS DSI	52 485,51	0,00	5
09/09/2020	REFACT INVEST 0201 HORS 2018	6 982,75	0,00	5
09/09/2020	REFACT INVEST 0201 HORS DSI 2019	9 728,62	0,00	5
09/09/2020	AC SEPTEMBRE 2020	643 115,75	0,00	1
09/09/2020	REFACTURATION DES CHARGES ENTRETIEN 1720	25 150,50	0,00	15
09/09/2020	REFACTURATION DES CHARGES ENTRETIEN 2720	25 150,50	0,00	15
09/09/2020	REFACTURATION DES CHARGES ENTRETIEN 3720	50 301,00	0,00	15
14/09/2020	ARMOIRE POSITIVE 2 PORTES	3 085,20	0,00	5
14/09/2020	TABLE MODULIFT	5 052,00	0,00	5
14/09/2020	PORTE A DOUBLE BATANT BOXER	707,74	0,00	8
14/09/2020	MARMOUSETS : LIT SOFTLOCK 2 NIVEAUX	1 462,39	0,00	15
14/09/2020	MARMOUSETS : FAUTEUILS EN BOIS MATHOU	375,76	0,00	1
14/09/2020	CAMERA	325,20	0,00	1
14/09/2020	CAVALIERS RAYONNAGES	75,60	0,00	1
14/09/2020	ACTE106504 SUB EPCC METZ EN SCENES	24 037,66	0,00	5
14/09/2020	TRAVAUX HOTEL DE VILLE	19 972,86	0,00	0
14/09/2020	STATIONS D ACCUEIL DISQUES DURS	273,60	0,00	1
14/09/2020	SUB MIS AUX NORMES ARSENAL	72 224,91	0,00	5
14/09/2020	ACHAT DE MATÉRIEL DE MESURES	553,20	0,00	8
14/09/2020	DÉTECTEUR THERMIQUE	436,79	0,00	1
15/09/2020	AC SEPTEMBRE 2020	643 115,75	0,00	1
16/09/2020	ARMOIRE REPARTITION 250A	10 296,00	0,00	5
16/09/2020	PLASTIFIEUSE	224,00	0,00	1
16/09/2020	PLASTIFIEUSE	129,00	0,00	1
16/09/2020	PAVILLON FRANCE 200X300	314,40	0,00	1
17/09/2020	CTRE SOCIAL BORNAY-MISSION CONTRÔLEUR	1 488,00	0,00	5
17/09/2020	ESCABEAU ET ABSORBANTS	1 623,60	0,00	8
21/09/2020	MOBILIER POUR CRECHE DE VALLIERES MR	1 114,28	0,00	12
21/09/2020	ARMOIRE EXTERIEURE PROTECTION	600,00	0,00	8
21/09/2020	FOURNITURE ET POSE STORE	1 617,60	0,00	10
21/09/2020	CHALET ABRI DE JARDIN	4 418,70	0,00	10
21/09/2020	TABLE PIQUE NIQUE	3 643,20	0,00	10
21/09/2020	CREATION PLANCHER AUTOPORTE	3 000,00	0,00	8
21/09/2020	TXHDV 21311	273,68	0,00	0
23/09/2020	FOUR WHIRLPOOL CMCP34R9	199,99	0,00	1
23/09/2020	4 MATELAS CATSOFT	250,80	0,00	1
23/09/2020	FOURNITURE ET POSE PC ETE 2020	63 969,26	0,00	3
23/09/2020	CARTES ETHERNET PROJET TELEGESTION	4 939,20	0,00	8
23/09/2020	CIM BROUETTES	2 779,03	0,00	5
23/09/2020	M/EPI/PARQUET/BUREAUX HOTEL DE VILLE	3 407,48	0,00	0
23/09/2020	M/EPI/PARQUET/BUREAUX HOTEL DE VILLE	3 407,48	0,00	0
23/09/2020	M/EPI/PARQUET/BUREAUX HOTEL DE VILLE	3 407,48	0,00	0
23/09/2020	MAGASIN OUTILLAGE HORTICOLE	63,05	0,00	1
23/09/2020	BPART RUE DU BEARN POSE COMPTEUR	3 588,60	0,00	0
28/09/2020	SABLON DLP ECHELLES DE REMPLACEMENT	2 480,40	0,00	8
28/09/2020	MS0 A BDC - 22 LENOVO THINKCENTRE	17 028,00	0,00	5
28/09/2020	PARC GRANDES SERRES ECHENILLOIR	244,42	0,00	1
28/09/2020	LIVRES METZ ET HISTOIRE LOCALE	109,80	0,00	1
28/09/2020	ROMANS HISTOIRE LOCALE	56,23	0,00	1
28/09/2020	INSTITUT D'EDUCATION SENSORIELLE	828,00	0,00	5
28/09/2020	ACHAT D'UNE INTERFACE USB POUR TESTO	98,40	0,00	8
28/09/2020	EXTINCTEURS AB2F	67,68	0,00	5
28/09/2020	CENTRE REPUBLIQUE 3 RIA	1 836,00	0,00	5
30/09/2020	CLASSEUR METAL 4 TIROIRES	372,55	0,00	12
30/09/2020	FAUTEUILS ET CHAISES VISITEURS POUR	2 340,36	0,00	12
30/09/2020	MATERIEL ELECTROMENAGER POUR BUREAU	79,00	0,00	2
30/09/2020	M POLICE MUNUCIPALE CREATION DUN	1 065,07	0,00	0

Modalités et date d'acquisition	Désignation du bien	Valeur d'acquisition (coût historique)	Cumul des amortissements	Durée de l'amortissement
30/09/2020	M POLICE MUNICIPALE CREATION BUREAU	5 160,89	0,00	0
30/09/2020	M POLICE MUNICIPALE CHAMBIERE	8 492,48	0,00	0
30/09/2020	CAMERA TOURELLE	2 868,00	0,00	3
30/09/2020	CENTRE DESVIGNES 2 RUE PAUL CHEVREUX	5 155,44	0,00	5
01/10/2020	MAGASIN OUTILLAGE HORTICOLE	366,05	0,00	1
02/10/2020	1 AGRAFEUSE PROFESSIONNELLE ELECTRIQUE	638,71	0,00	8
02/10/2020	3 TELES EXPO 800 ANS CATHEDRALE	647,96	0,00	5
05/10/2020	MS0 A BDC LOT 2 - 22 ECRANS + CABLES	3 220,80	0,00	5
05/10/2020	LAVE-LINGE / CAFETIRRE/ SECHOIR	387,89	0,00	1
05/10/2020	ARMOIRE FROIDE POSITIVE	2 143,20	0,00	5
05/10/2020	ARMOIRE FROIDE POSITIVE	2 143,20	0,00	8
05/10/2020	PA2020/BALAYEUSE MATHIEU 5M3	198 651,60	0,00	6
05/10/2020	ACHAT OBJECTIF PHOTO NIKON 24-85 AF-S	528,95	0,00	5
06/10/2020	APPAREIL VENTILATION BUREAU	978,00	0,00	8
07/10/2020	RENOUVELLEMENT DES TPE DES SERVICES	5 648,40	0,00	3
07/10/2020	2 TAPIS DE RECEPTION	497,90	0,00	1
07/10/2020	COUSSIN D' ALLAITEMENT	95,50	0,00	1
07/10/2020	MS0 MAIRIE DE QUARTIER MAGNY-14 R.	967,99	0,00	5
07/10/2020	MS0 ENTREE MED. VERLAINE	600,00	0,00	5
07/10/2020	PISCINES-ACHAT DOUCHETTES CAISSES	988,80	0,00	1
07/10/2020	FOURNITURE INFORMATIQUE	4 504,18	0,00	1
07/10/2020	CSC AGORA-NETTOYEUR/PERCEUSE/COUPE	184,78	0,00	1
07/10/2020	GALETTES SOL ATELIERS ENFANTS	377,60	0,00	1
07/10/2020	NUMÉRISATION-LOT 1-DE2020083-08/06/2020	1 910,40	0,00	8
07/10/2020	NUMÉRISATION-LOT 2-DE2020091-16/06/2020	30 427,74	0,00	8
07/10/2020	NUMÉRISATION-LOT 3-DE2020090-16/06/2020	1 684,80	0,00	8
07/10/2020	ROUTE DE PLAPPEVILLE - ECLAIRAGE URBAIN	402,00	0,00	5
08/10/2020	MDQ BLX BOITE AUX LETTRES	49,90	0,00	1
12/10/2020	COMMANDE TROLLEY A OUTILS pour Didier	218,88	0,00	1
12/10/2020	PERCEUSE SUR COLONNE + COMPRESSEUR	2 833,02	0,00	8
12/10/2020	PISTOLET PEINTURE + SABLEUSE	4 173,18	0,00	8
12/10/2020	CONCIERGE OUTILLAGE ELECTROPORTATIFS	5 234,94	0,00	8
12/10/2020	SCIES + RIFLARD + OUTILS ELECTROPORTATIF	5 670,66	0,00	8
12/10/2020	OUTILLAGE ELECTROPORTIF	4 989,13	0,00	8
12/10/2020	MEUBLE RANGEMENT	308,45	0,00	15
12/10/2020	TABLEAU + CHAISE + BAHUT	3 919,66	0,00	15
12/10/2020	CLENCHES + SERRURES	2 056,75	0,00	8
12/10/2020	ACHAT D'UN DISQUE EXTERNE	79,99	0,00	1
12/10/2020	MATERIEL PHOTO ET VIDEO POUR	1 948,81	0,00	3
12/10/2020	MICROPHONE USB SUR PIED	79,99	0,00	1
12/10/2020	REFRIGERATEUR ADJOINT CULTURE	168,99	0,00	2
12/10/2020	MATERIEL MENAGE STOCK DEPOT	1 168,96	0,00	8
12/10/2020	ELECTROMENAGER POUR GROUPE POLITIQUE	697,96	0,00	10
12/10/2020	MEUBLE + TABLETTE	632,58	0,00	15
12/10/2020	FOURNITURE D'UN CINEMOMETRE LASER	4 680,00	0,00	8
12/10/2020	ELECTROMENAGER POUR BUREAU DE L'ADJOINT	313,98	0,00	8
12/10/2020	ELECTROMENAGER POUR BUREAU DE L'ADJOINT	0,00	0,00	8
12/10/2020	PUPITRE DE TABLE VARIO	273,24	0,00	8
12/10/2020	FOURNITURE ET POSE DE CAMERAS FIXES	8 864,47	0,00	5
12/10/2020	METZ - RUE DU DOCTEUR SHWEITZER - POSE	0,00	0,00	5
12/10/2020	ASPIRATEUR KARCHER	140,98	0,00	1
12/10/2020	METZ - RUE DU DOCTEUR SHWEITZER - POSE	15 640,85	0,00	5
12/10/2020	MATERIEL INTERVENTION AGENT POLICE	1 142,10	0,00	8
13/10/2020	1 SECHE LINGE	999,00	0,00	5
13/10/2020	CIM SABLON 1 CAFETIERE + 1 MICRO ONDE	78,52	0,00	1
13/10/2020	CESSION OEUVRE	5 544,00	0,00	0
14/10/2020	CABLE	2 708,82	0,00	15
14/10/2020	BACHE PALISSADE	466,80	0,00	5
14/10/2020	BULLE DE LUMIERE -ILLUMINATION	2 484,00	0,00	5
14/10/2020	MOTIFS NOEL	17 787,60	0,00	5
14/10/2020	SUBVENTION CONSEIL FABRIQUE ST BERNARD	900,00	0,00	15
16/10/2020	PUCES STICKER RF CONCEPTION	184,80	0,00	1
16/10/2020	SEAU AVEC ANSE EN INOX POUR CORBEILLES	5 275,20	0,00	8
16/10/2020	METZ 6 RUE DU DOCTEUR SCWEITZER	5 554,60	0,00	5
19/10/2020	METZ - TOUTES LES RUES - FOURNITURE ET	20 707,50	0,00	5
19/10/2020	ROUTE DE PLAPPEVILLE - ECLAIRAGE URBAIN	1 600,80	0,00	5
19/10/2020	VAPODIL	1 373,60	0,00	8
19/10/2020	VAPODIL	1 373,60	0,00	8
19/10/2020	VAPODIL	1 373,60	0,00	8
19/10/2020	CK VAPODIL LUDOM	1 373,60	0,00	8
19/10/2020	VAPODIL	2 725,60	0,00	8
19/10/2020	VAPODIL	2 725,60	0,00	8

Modalités et date d'acquisition	Désignation du bien	Valeur d'acquisition (coût historique)	Cumul des amortissements	Durée de l'amortissement
19/10/2020	VAPODIL	1 373,60	0,00	8
19/10/2020	VAPODIL	1 373,60	0,00	8
19/10/2020	VAPODIL	2 725,60	0,00	8
19/10/2020	CK VAPODIL	1 373,60	0,00	8
19/10/2020	SECHE LINGE	2 833,20	0,00	5
19/10/2020	CSC LACOUR-ETUDE DE SOL CREATION	3 912,00	0,00	5
19/10/2020	ACTE 107421 PROJET COPROD 19	8 920,00	0,00	15
19/10/2020	PRESTATIONS cyc loneMIRABELLE	1 500,00	0,00	15
19/10/2020	CONFECTION MARCHES EN GRANIT	469,80	0,00	1
19/10/2020	GOBOS	1 386,48	0,00	8
21/10/2020	APPAREIL PHOTO	223,99	0,00	1
21/10/2020	CIM APPAREIL PHOTO	223,99	0,00	1
21/10/2020	APPAREIL PHOTO CARTE SD	297,98	0,00	1
21/10/2020	OEUVRE EXOGRAPHIES	1 485,00	0,00	0
21/10/2020	500 MUGS VILLE DE METZ POUR AGENTS	2 760,00	0,00	8
21/10/2020	FOURNITURE ET POSE STORES VENITIENS	1 420,80	0,00	10
21/10/2020	COFFRE FORT ET COFFRET CAISSE REGIE EA2	202,90	0,00	20
21/10/2020	REFRIGERATEUR 1ER ADJOINT AU MAIRE	468,99	0,00	1
23/10/2020	MOBILIER	5 262,00	0,00	15
23/10/2020	FRIGO CONGELATEUR MICRO-ONDES	1 050,00	0,00	5
23/10/2020	FRIGO - MICRO ONDES -CONGELATEUR	2 325,70	0,00	5
23/10/2020	FONTAINES	5 846,40	0,00	8
23/10/2020	BARRIERES DE VILLE	8 160,00	0,00	5
26/10/2020	ACHATS LAVELINGES SECHELINGES	59,99	0,00	5
26/10/2020	VIDEO PROJECTEUR 800 ANS	6 792,00	0,00	5
26/10/2020	SCENO PARCOURS VITRAIL	16 515,00	0,00	8
26/10/2020	ARBORISTES LAVE LINGE ESSENTIEL B	549,00	0,00	1
27/10/2020	MS0 MDQ GAB-DIAGNOSTIC AMIANTE	694,91	0,00	5
27/10/2020	BPART SECTEUR GAB - 20 NICHOS	1 000,00	0,00	8
27/10/2020	BPART 23 NICHOS	998,80	0,00	8
28/10/2020	BPART RUE DE L AUBEPINE-BRANCHEMENT AEP	6 460,93	0,00	0
28/10/2020	PA 2020/ASPIRATEUR GLUTTON	236,35	0,00	1
28/10/2020	TABLES D'ATELIER SERVICE ARCHIVES	1 063,92	0,00	12
28/10/2020	MOBILIER POUR DIVERS SERVICES	5 766,54	0,00	12
28/10/2020	SIEGES POUR SERVICE DES ARCHIVES	621,17	0,00	12
28/10/2020	LOT DE FOURCHES POUR CHARIOT	153,34	0,00	1
28/10/2020	HOTEL DE VILLE CONFORMITE RENOVA	1 152,00	0,00	5
28/10/2020	MANIF/POTEAU ET CORDE	3 555,60	0,00	5
28/10/2020	REPARATION DE STORES ET FILMS DANS LES	5 806,08	0,00	8
28/10/2020	CENTRE SOCIO EDUCATIF BORNLY-MOE-BE	2 994,70	0,00	5
28/10/2020	CENTRE SOCIO EDUCATIF BORNLY-MOE	35 936,24	0,00	5
28/10/2020	CENTRE SOCIO EDUCATIF BORNLY-MOE-BE TCE	17 968,13	0,00	5
28/10/2020	CTR SOCIO EDUCATIF BORNLY-MOE-BE	2 994,70	0,00	5
02/11/2020	LAMPES DE BUREAU LAMPADAIRES TABLEAUX	2 074,00	0,00	8
02/11/2020	MOBILIER POUR DIVERS SERVICES	1 257,05	0,00	12
02/11/2020	BACS DE RETENTION	441,60	0,00	1
02/11/2020	CAFETIERE SENSEO - BOUILLLOIRE - THERMOS	125,58	0,00	1
02/11/2020	ACHAT D'UNE PLASTIFIEUSE QUALITE PRO	1 404,00	0,00	3
02/11/2020	RENOUVELLEMENT VIDEOSURVEILLANCE	369,46	0,00	1
02/11/2020	METZ - PLACE COISLIN - ACTIFS RESEAUX	279,30	0,00	1
02/11/2020	EQUIPEMENTS VIGIPRAT POLICE MUNICIPALE	2 534,41	0,00	8
02/11/2020	PATRIMOINE ARBORE RESISTOGRAPHE PD 400	8 190,00	0,00	5
03/11/2020	12 SENSEOS	599,88	0,00	1
04/11/2020	RUE BELLE-ISLE - ECLAIRAGE PUBLIC	481,26	0,00	0
04/11/2020	RUE BELLE-ISLE - ECLAIRAGE PUBLIC	1 608,00	0,00	0
04/11/2020	MOBILIER ESPACE JEUNESSE COMPLEMENT	789,94	0,00	12
04/11/2020	CIM - 3 LAME A ROUE+2 ROUE	613,96	0,00	5
04/11/2020	TABLE A LANGER	402,00	0,00	1
04/11/2020	MOBILIER TABLES + CHAISES	10 584,00	0,00	15
04/11/2020	FOURNITURE ET POSE STORE	24 260,40	0,00	10
04/11/2020	REPARATION SOL	960,00	0,00	10
04/11/2020	SOLS SOUPLES AIRE DE JEUX	2 400,00	0,00	10
04/11/2020	FOURNITURE ET POSE DESSUS TOBOGGAN	828,00	0,00	10
04/11/2020	FOURNITURE ET POSE STORES	5 683,20	0,00	10
04/11/2020	FOURNITURE ET POSE STORE	5 702,40	0,00	10
04/11/2020	FOURNITURE ET POSE STORES	7 104,00	0,00	10
04/11/2020	ACTE 111339 DCM 31-10-19-11 SUB	1 650,00	0,00	5
04/11/2020	ACTE 100049 DCM 27-09-18 PT 7	1 200,00	0,00	5
04/11/2020	ACTE 111339 DCM 31-10-19-11 SUB	930,00	0,00	5
04/11/2020	ACTE 100049 DCM 27-09-18 PT 7	1 130,00	0,00	5
04/11/2020	PA 2020/KIT BOITIER BIO ETHANOL/TWINGO	8 627,90	0,00	5
06/11/2020	NUMÉRIISATION-LOT 2-DE2020163-07/09/2020	15 000,40	0,00	8

Modalités et date d'acquisition	Désignation du bien	Valeur d'acquisition (coût historique)	Cumul des amortissements	Durée de l'amortissement
09/11/2020	SERRURE 3 POINTS	3 074,40	0,00	8
09/11/2020	DOTATION INITIALE VAISSELLE	5 189,57	0,00	8
09/11/2020	1 LAVE LINGE + 1 CAFETIERE	1 058,90	0,00	5
09/11/2020	MDQ BELLECROIX - 5 STORES	1 598,40	0,00	10
09/11/2020	MDQ BORNLY - 5 STORES	1 945,20	0,00	10
09/11/2020	MAB 2 MICRO TABOURET SUR ROULETTE	505,88	0,00	12
09/11/2020	LASERS POUR FETES FIN 2020	20 736,00	0,00	5
09/11/2020	ACTE 81636 DCM 28-09-17-PT25-SUB INVEST	690,00	0,00	5
09/11/2020	MS1 MDQ DLP 3 FAUTEUILS + 10 CHAISES	1 127,84	0,00	12
09/11/2020	MS1 MDQ DLP 3 ARMOIRES	883,21	0,00	12
09/11/2020	2 BIGBOX FERME POUR SALLE DE TRI	345,82	0,00	1
09/11/2020	MAINTENANCE JEUX COURS	1 296,00	0,00	10
09/11/2020	REFECTION JEUX DE COURS	1 219,20	0,00	10
09/11/2020	FOURNITURE ET POSE STORE	470,40	0,00	1
10/11/2020	BALAYEUSE AZURA MC210	129 006,55	0,00	6
12/11/2020	REMBOURSEMENT INVEST 3EME TRIM	348 663,76	0,00	5
13/11/2020	MS1 MDQ DLP - 4 BUREAU DROIT/	1 962,91	0,00	12
13/11/2020	POMPES PALAIS DES SPORTS	1 884,72	0,00	10
13/11/2020	BOULODROME COFFRETS ELECTRIQUES	1 816,80	0,00	10
13/11/2020	REGION GRAND EST SUBVENTION EQUI	73 564,48	0,00	15
13/11/2020	PISCINE LOTHAIRE - COFFRE FORT	193,46	0,00	1
13/11/2020	2 MICRO ONDES	129,98	0,00	1
16/11/2020	GUIRLANDES JABOTS	3 050,88	0,00	5
16/11/2020	MOTIF POTEAU	21 044,56	0,00	5
16/11/2020	MOTIFS NOEL	8 481,60	0,00	5
16/11/2020	POMPE CHAUFFAGE	2 243,93	0,00	8
16/11/2020	MOBILIER	8 116,80	0,00	15
16/11/2020	FOURNITURE ET POSE STORE	7 316,40	0,00	10
16/11/2020	CIM BAC RETENTION ACIER GALVANISE	396,62	0,00	1
16/11/2020	M/ELEC/SECHE MAINS/BATIMENT	2 330,66	0,00	5
16/11/2020	M/EPI/POIGNEE SIMONS VOSS/MAGASIN PBLT	597,60	0,00	5
16/11/2020	DIVERS STADES FILETS POUR BUT DE FOOT	2 270,52	0,00	8
16/11/2020	MAGASIN OUTILLAGE HORTI INVESTISSEMENT	1 996,40	0,00	8
16/11/2020	SINISTRE PISC.B.PASTEUR-ARMOIRE	10 137,00	0,00	8
16/11/2020	M MISSION PROGRAMMISTE BUREAU D ETUDE	19 152,00	0,00	5
16/11/2020	M MISSION DE PROGRAMMATION PROJET	12 192,00	0,00	5
16/11/2020	METZ - PLACE COISLIN - ACTIFS RESEAUX	5 755,26	0,00	5
16/11/2020	METZ - RUE TAISON - MATERIELS ACTIFS	309,84	0,00	1
16/11/2020	METZ - PLACE SAINT SIMPLICE -	3 473,19	0,00	5
16/11/2020	METZ - RUE D'ENFER - FOURNITURE	1 267,38	0,00	5
16/11/2020	METZ - RUE DE LA CHEVRE - FOURNITURE	3 845,80	0,00	5
16/11/2020	METZ - RUE DE LA MONNAIE - FOURNITURE	3 100,59	0,00	5
16/11/2020	FOURNITURE PLAQUES DE RUE	6 055,68	0,00	5
16/11/2020	BOITES ARCHIVES SPÉCIAL CONSERVATION	5 580,00	0,00	8
16/11/2020	Commande de 50 barrières pour	2 220,00	0,00	5
16/11/2020	PUPITRE	505,20	0,00	1
16/11/2020	FAUTEUILS CLUB	1 613,52	0,00	20
17/11/2020	MAGASIN PISTOLET A SCHELLEMENT CHIMIQUE	286,80	0,00	1
18/11/2020	SINISTRE PISCINE BON PASTEUR	22 405,89	0,00	0
18/11/2020	SINISTRE PISC.B.PASTEUR- POMPE A CHALEUR	12 226,50	0,00	8
18/11/2020	COMPLEXE SPORTIF DES HT DE BLEMONT	4 230,00	0,00	5
18/11/2020	SUBV TRVX ENERGIE COPRO GABRIEL	32 000,00	0,00	15
18/11/2020	ACTE 113932 SUB EQUIPT DCM 27-08-20 PT7	3 900,00	0,00	5
18/11/2020	ACTE 112125 SUB EQUIPT DCM 19-12-19 PT14	16 080,00	0,00	5
18/11/2020	AMO ETUDE BERGES DE MOSELLE	2 943,00	0,00	5
18/11/2020	MAJ VESTIAIRE	912,13	0,00	8
18/11/2020	POMPES CHAUFFAGE MJC PETIT BOIS/	1 229,30	0,00	8
18/11/2020	OEUVRE COQUILLES	1 800,00	0,00	0
18/11/2020	CORNETS INSTRUMENTS DE MUSIQUE	3 524,68	0,00	8
18/11/2020	OEUVRE METZ TOI AU VERT	2 100,00	0,00	0
18/11/2020	LOGICIELDE GESTION DES LASERS	2 252,99	0,00	8
18/11/2020	COMPLEMENT MATERIEL DE GUIDAGE LASERS	193,01	0,00	1
18/11/2020	MDQ - 6 POTEAUX SANGLE	1 177,63	0,00	8
18/11/2020	MDQ - 1 DESTRUCTEUR + 2 PRESENTOIR	1 362,00	0,00	8
18/11/2020	NUMÉRIISATION-LOT 1-DE2020193-28/09/2020	6 010,70	0,00	8
18/11/2020	JB SERRES ECLAIRAGE MOBILE MANIF	389,76	0,00	1
18/11/2020	SR/POSE ARCEAUX VELOS	7 468,08	0,00	5
18/11/2020	REHAUSSE PUPITRE	117,60	0,00	1
19/11/2020	RAMPES DE CHARGEMENT	192,65	0,00	1
19/11/2020	CENDRIERS DE VOTE	1 794,00	0,00	8
19/11/2020	COMPACTEUR CARTON	22 200,00	0,00	5
23/11/2020	MOBILIER POUR GROUPE POLITIQUE PLACE	4 027,91	0,00	12

Modalités et date d'acquisition	Désignation du bien	Valeur d'acquisition (coût historique)	Cumul des amortissements	Durée de l'amortissement
23/11/2020	CK LV GUERETS	4 687,21	0,00	5
23/11/2020	SECHE LINGE + LAVE LINGE	8 882,64	0,00	5
23/11/2020	METZ - RUE CHAMBIERE - MISE A JOUR	7 806,00	0,00	5
23/11/2020	METZ - RUE DU JUGE MICHEL - COMPLEMENT	1 485,91	0,00	5
23/11/2020	OPTIMA 5 PORTESV FOURGON BLANC	35 301,87	0,00	8
23/11/2020	BUDG PART NICOIR A ABEILLES	300,00	0,00	1
23/11/2020	M/EPI/POLYANE/HDV - IMPRIMERIE	93,06	0,00	1
23/11/2020	CIM 2 DESHERBEURS THERMIQUES	5 736,00	0,00	5
23/11/2020	P. BON PASTEUR - STORES ET FILM	5 080,80	0,00	10
23/11/2020	TRICYCLE + PORTEUR	601,99	0,00	8
23/11/2020	EL/LEVE PLAQUES DE VOIRIE/ATELIERS PBLT	1 207,34	0,00	15
23/11/2020	COUPE PAIN	2 140,80	0,00	8
23/11/2020	BON PASTEUR CONTROLE TECHNIQUE	216,00	0,00	1
23/11/2020	FOURNITURE ET POSE STORE	1 094,40	0,00	10
23/11/2020	CAISSON 3 TIROIRS	667,39	0,00	15
23/11/2020	MEUBLE RANGEMENT	1 059,94	0,00	15
23/11/2020	BPART RUE ANTOINE A METZ POSE COMPTEUR	4 553,10	0,00	0
23/11/2020	MEUBLE 32 CASES	1 329,12	0,00	15
23/11/2020	DOTATION INFORMATIQUES	10 154,76	0,00	3
23/11/2020	EQUIPEMENTS PLAN NUMERIQUE RENTREE 2020	13 461,50	0,00	3
23/11/2020	PLAN NUMERIQUE - MATERIELS MOBILES	44 700,00	0,00	1
23/11/2020	CK SL CHARL EXTRACTION	4 284,00	0,00	8
23/11/2020	GOBOS CONSTELL FIN 2020	6 510,00	0,00	8
23/11/2020	PETIT MATERIEL DE LEVAGE	1 250,81	0,00	8
23/11/2020	BASILIQUE ST VINCENT MISE EN OEUVRE DE	1 065,60	0,00	0
23/11/2020	PULVERISATEURS ELECTROSTATIQUES	12 672,00	0,00	8
23/11/2020	REFRIGERATEUR + TABLE TOP + MICRO ONDES	1 474,00	0,00	5
23/11/2020	DEPLACEMENT DE 2 TABLEAUX	96,00	0,00	1
23/11/2020	CAISSON 3 TIROIRS+ CHAISES	1 429,15	0,00	15
23/11/2020	TABLES PLIANTES	4 220,76	0,00	15
23/11/2020	TABLES + CHAISES	7 195,20	0,00	15
23/11/2020	CREATION VENTILATION POUR DIFFUSION	1 149,90	0,00	8
23/11/2020	TOUR DE PROJECTION MAPPING	15 960,00	0,00	5
23/11/2020	BARRIERES EXTENSIBLES POUR POLICE	667,25	0,00	8
23/11/2020	METZ - PLACE COISLIN - LICENCE VIDEO	681,12	0,00	5
23/11/2020	HOTEL DE VILLE REMPLACEMENT CENTRALE	29 011,80	0,00	5
24/11/2020	DECOR NOEL GARE ILLUMINATION MULTISAPIN	19 982,21	0,00	5
24/11/2020	LIVRES SUR METZ + HISTOIRE LOCALE ET	490,85	0,00	1
25/11/2020	BACHES	2 743,20	0,00	5
25/11/2020	PORTE SAC AVEC COUVERCLE	1 087,20	0,00	8
25/11/2020	CIM - 2 TONDEUSES	3 950,64	0,00	5
25/11/2020	PROJET CS BORNAY PARTICIPATION JURY	459,85	0,00	1
25/11/2020	METZ - RUE TAISON - FOURNITURE ET POSE	3 970,00	0,00	5
25/11/2020	FOURNITURE ET POSE DE CAMERAS FIXES	660,00	0,00	5
25/11/2020	ASPIRATEUR + CHARIOT MENAGE + MANCHE	442,12	0,00	1
25/11/2020	SOUFFLEUR A DOS STIHL POUR LES E.V.	1 194,41	0,00	5
25/11/2020	DN-455-TK/ BENNE PRENEUSE	4 674,30	0,00	5
25/11/2020	BUREAUX CASQUES/SOURIS/CORBEIL MOBILITE	242,64	0,00	1
25/11/2020	METZ - HYPHER CENTRE - NETTOYAGE CAMERAS	20 640,00	0,00	5
25/11/2020	METZ - TOUTES LES RUES - FOURNITURE ET	1 320,00	0,00	5
25/11/2020	MOBILIER MONSIEUR LE MAIRE PLACE D'ARMES	17 749,25	0,00	10
25/11/2020	MOBILIER POUR DIVERS SERVICES	2 617,44	0,00	12
26/11/2020	ACTE 112982 SUB MY ART	5 000,00	0,00	15
26/11/2020	ACTE 112 982 C'ETAIT OU C'ETAIT QUAND	2 000,00	0,00	15
30/11/2020	SECHE DESSIN	477,00	0,00	1
30/11/2020	PLASTIFIEUSE	129,00	0,00	1
30/11/2020	ACTE 114338 DCM 20 10 01 19 01/10	20 000,00	0,00	5
30/11/2020	ACTE 113932 SUB EQUIPT DCM 27-08-20 PT7	14 000,00	0,00	0
30/11/2020	PETIT MATERIEL EUROPA MUSIQUE	105,00	0,00	1
30/11/2020	MATERIELS DE DIFFUSION	1 300,00	0,00	5
30/11/2020	SOUFFLEURS + ACCESSOIRES	16 051,14	0,00	8
30/11/2020	FOURNITURE ET POSE JEU COUR RECREATION	20 443,66	0,00	10
30/11/2020	PRESTATION V8(REPORT)	14 256,00	0,00	8
30/11/2020	TABLEAUX MURAUX POUR UNITES DE POLICE	497,28	0,00	1
30/11/2020	METZ - RUE DE LA CHEVRE - TRAVAUX DE	5 801,11	0,00	5
30/11/2020	METZ - RUE TAISON - GENIE CIVIL POUR	13 297,58	0,00	5
30/11/2020	METZ - RUE DE L'ABREUVOIR - GENIE	12 579,35	0,00	0
30/11/2020	MATERIEL INFORMATIQUE BNR2	3 944,66	0,00	3
30/11/2020	MATERIEL INFORMATIQUE BNR2	88 702,51	0,00	3
30/11/2020	PA2020/NV200 ELECTRIQUE N°3	35 965,76	0,00	8
30/11/2020	SOUFFLEUR A DOS STIHL POUR LES E.V.	1 194,41	0,00	5
30/11/2020	GOBOS DECEMBRE 2020	4 801,20	0,00	5

Modalités et date d'acquisition	Désignation du bien	Valeur d'acquisition (coût historique)	Cumul des amortissements	Durée de l'amortissement
30/11/2020	MATERIEL NAUTIQUE	208,00	0,00	1
30/11/2020	HONORAIRES PROJET CREATION ENTRE	3 658,36	0,00	5
30/11/2020	DIAGNOSTIC AMIANTE RECOLETTES	1 187,44	0,00	5
30/11/2020	DIAGNOSTICS AMIANTE 1-3 RUE RECOLLETS	343,80	0,00	1
30/11/2020	EGLISE ST FIACRE, STE SEGOLENE ET	1 150,20	0,00	5
01/12/2020	PANNEAU COMMUNICATION TEST SESAME	92,38	0,00	1
01/12/2020	ACTE 107421 PROJET COPROD 19	1 080,00	0,00	15
01/12/2020	EP RUE METMAN - CONVENTION MOAD	365 420,14	0,00	0
02/12/2020	BUREAUX CASQUES/SOURIS/CORBEIL MOBILITE	48,24	0,00	1
02/12/2020	MS1 SQ SIMON LOUIS FRERES	1 502,40	0,00	5
02/12/2020	FAUTEUIL CLUB	537,84	0,00	5
02/12/2020	FAUTEUIL CLUB	60,00	0,00	1
02/12/2020	METZ - RUE LOTHAIRE - ARMOIRE ELECTRIQUE	2 379,00	0,00	5
02/12/2020	METZ - RUE DU DOCTEUR SHWEITZER	15 857,87	0,00	5
02/12/2020	METZ - PLACE COISLIN - CAMERA	7 450,58	0,00	5
02/12/2020	METZ - PLACE COISLIN/SAINT LOUIS	5 831,90	0,00	5
02/12/2020	METZ - PLACE COISLIN - GENIE CIVIL	5 170,54	0,00	5
02/12/2020	MARMOUSETS - REFRIGERATEUR TOP	178,00	0,00	1
02/12/2020	PISCINES - 3 AUTOLAVEUSES	11 448,00	0,00	5
02/12/2020	SUB EQUIPT 2020 DSP DES ARENES	19 125,00	0,00	5
02/12/2020	INVESTIGATIONS DES SOLS - AMENAGEMENT	13 648,80	0,00	5
02/12/2020	AMO BERGES DE LA MOSELLE	2 226,00	0,00	5
03/12/2020	JF DIVERS SITES ETUDE MASSIFS BETON	900,00	0,00	5
07/12/2020	PORTE SAC AVEC COUVERCLE	724,80	0,00	8
07/12/2020	COUPE TOMATE - OUVRE BOITE -CUILLERES	2 819,28	0,00	8
07/12/2020	PETIT MATERIEL DE BUREAU STOCK ET	595,50	0,00	1
07/12/2020	ACTE106504 SUB EPCC METZ EN SCENES	29 600,88	0,00	5
07/12/2020	ACTE106504 SUB EPCC METZ EN SCENES	67 156,65	0,00	15
07/12/2020	ACTE106504 SUB EPCC METZ EN SCENES	99 973,56	0,00	5
07/12/2020	CABLES ELECTRIQUES	312,32	0,00	0
07/12/2020	CHARIOT MENAGE	440,68	0,00	1
07/12/2020	METZ - PLACE MAZELLE - REHAUSSE MAT	751,08	0,00	5
07/12/2020	ACHAT DE TRANSPONDEUR STANDARD	2 016,00	0,00	8
07/12/2020	ACHAT DE PLAQUE BEQUILLE NUMERIQUE	976,80	0,00	8
07/12/2020	RADIOS NUMERIQUES DE COMMUNICATION	8 512,36	0,00	8
07/12/2020	M/EL/MATERIEL ELECTRIQUE/LOGT. RUE	889,27	0,00	0
07/12/2020	COMMANDE MATERIEL ERGONOMIQUE - Daniel	480,00	0,00	5
08/12/2020	CENTRE HORTICOLE BACS A PLANTES	0,00	0,00	8
08/12/2020	TOUS SECTEURS PIECES BORNES FONTAINE	297,01	0,00	1
08/12/2020	CSC AGORA - 1 PANNEAU D AFFICHAGE	116,11	0,00	1
08/12/2020	CREATION PRODUCTION LANTERNES ST NICOLAS	9 014,40	0,00	5
08/12/2020	ORDINATEUR CONSTELLATIONS	1 491,40	0,00	5
09/12/2020	PANIERIS A COUVERTS + CASIERS LAVAGES	556,32	0,00	8
09/12/2020	CHARIOT A DESSERVIR PLATEAUX	2 797,20	0,00	8
09/12/2020	TOUR DE RANGEMENT	79,64	0,00	1
09/12/2020	TRICYCLES	298,00	0,00	8
09/12/2020	PLASTIFIEUSE	66,76	0,00	3
09/12/2020	GRILLES FOURS	5 075,95	0,00	8
09/12/2020	ACHAT DE FOUR	21 102,00	0,00	8
09/12/2020	NICHOIR POUR FAUCON PELERIN	500,00	0,00	1
09/12/2020	MATERIEL ILLUMINATIONS DECEMBRE 2020	1 777,30	0,00	5
09/12/2020	ACCESSOIRES ARMEMENTS POUR AGENTS DE	1 054,96	0,00	8
09/12/2020	ALARMES ET MISE EN SERVICE	2 912,40	0,00	8
09/12/2020	ALARMES ET MISE EN SERVICE	1 200,00	0,00	8
09/12/2020	MATÉRIELS SCÉNOGRAPHIE	2 366,70	0,00	5
09/12/2020	REFRIGERATEUR POUR LOGE	199,99	0,00	1
10/12/2020	ACHAT OEUVRE EXOGRAPHIES	3 465,00	0,00	0
10/12/2020	OEUVRE LE 9EME CONCEPT	3 522,60	0,00	8
10/12/2020	CESSION OEUVRE	12 916,00	0,00	0
10/12/2020	5 IPHONE SE 64GB BLACK	2 454,00	0,00	1
14/12/2020	CYLINDRE SIMONS VOSS	688,80	0,00	8
14/12/2020	MISE EN PLACE CHAUDIERE CONDENSATION	1 508,33	0,00	0
14/12/2020	M/EL/RAINUREUSE POUR SERVICE ELECTRIQUE	754,57	0,00	5
14/12/2020	REALISATION DE 4 DIAGNOSTICS	1 080,00	0,00	5
14/12/2020	M REALISATION DE DIAGNOSTICS	29 932,80	0,00	5
14/12/2020	MICRO ONDES	269,00	0,00	1
14/12/2020	TELEVISION CABINET DU MAIRE	599,00	0,00	1
15/12/2020	CAMERAS	3 353,00	0,00	5
15/12/2020	DIVERS SECTEUR FOUR BORNE FONTAINE	8 587,20	0,00	8
16/12/2020	FONTAINES A EAU	2 042,40	0,00	8
16/12/2020	ECELLE BASILIQUE SAINT-VINCENT	193,35	0,00	1
16/12/2020	ARMOIRES DE BUREAU POUR SERVICE	620,28	0,00	12

Modalités et date d'acquisition	Désignation du bien	Valeur d'acquisition (coût historique)	Cumul des amortissements	Durée de l'amortissement
16/12/2020	ANIMATION DE SECURITE ROUTIERE	1 722,08	0,00	6
16/12/2020	ANIMATION DE SECURITE ROUTIERE	60,00	0,00	6
16/12/2020	ILLUM/METZ COMP. MOTIFS POTEAUX	11 819,64	0,00	5
18/12/2020	INSTALLATION CLASSE PLAN NUMERIQUE	18 908,57	0,00	3
18/12/2020	DISQUES DURS 256 GO	13 500,00	0,00	1
18/12/2020	PAROI DOUCHE	185,15	0,00	8
18/12/2020	MATERIEL ELECTRIQUE	94,62	0,00	0
18/12/2020	ILLUMINATIONS NOEL	0,00	0,00	5
18/12/2020	ACTE106392 FESTIVAL PASSAGES	20 707,67	0,00	15
22/12/2020	DCM du 30/01/20 - subvention investiss.	7 780,00	0,00	15
22/12/2020	DCM du 30/01/20 - Subv investissement	16 300,00	0,00	15
31/12/2020	SUBVENTION TRIBUNE SUD FC METZ-SOLDE	1 500 000,00	0,00	15
31/12/2020	REMBOURSEMENT INVEST 4EME TRIM	614 685,33	0,00	5
Acquisitions à titre gratuit				
Mise à disposition				
Affectation				
Mises en concession ou affermage				
Divers				
<b>TOTAL GENERAL</b>		<b>18 248 501,32</b>	<b>0,00</b>	



<b>IV – ANNEXES</b>	<b>IV</b>
<b>ELEMENTS DU BILAN</b>	
<b>VARIATION DU PATRIMOINE (article R. 2313-3 du CGCT) – SORTIES</b>	<b>A10.2</b>

**A10.2 – ETAT DES SORTIES DES BIENS D'IMMOBILISATIONS**

Modalités et date de sortie	Désignation du bien	Valeur d'acquisition (coût historique)	Durée de l'amort.	Cumul des amort. antérieurs	Valeur nette comptable au jour de la cession	Prix de cession	Plus ou moins values
Cessions à titre onéreux							
01/01/2020	PA/DIR.GALE/425CAQ/RENAULT MEGANE 1.4L	13 284,00	8	13 284,00	0,00	2 142,00	2 142,00
03/03/2020	CHARIOT ELEVATEUR 01004021	33 810,66	10	33 810,66	0,00	2 000,00	2 000,00
03/03/2020	1 EPANDEUR AMAZONE 600 LITRES	2 713,59	10	2 713,59	0,00	121,00	121,00
03/03/2020	77 & 78 ASA 57 - 2 SAXO 1.1 L ESSENCE	14 391,18	8	14 391,18	0,00	668,00	668,00
03/03/2020	PA/ESP.VERTS/2 TRONCONEUSES STIHL/REPL	1 318,80	1	1 318,80	0,00	100,00	100,00
03/03/2020	PA/EV/1 TONDEUSE 2 LAMES AUTOTRACTEE-CON	8 252,40	10	6 600,00	1 652,40	4 000,00	2 347,60
15/05/2020	MANIF/15 STANDS A MONTAGE RAPIDE	12 886,90	1	12 886,90	0,00	500,00	500,00
15/05/2020	MANIF/15 STANDS A MONTAGE RAPIDE	12 886,90	1	12 886,90	0,00	500,00	500,00
25/06/2020	ENSEMBLE IMMOBILIER RUE PERIGOT	288 375,76	0	0,00	288 375,76	280 000,00	-8 375,76
07/07/2020	1 SALEUSE PORTEE MOTEUR DIESEL LOT 12	21 449,17	10	21 449,17	0,00	739,00	739,00
07/07/2020	PA/1 REGENERATEUR A GAZON/ DAIRON CR 200	12 577,14	10	12 577,14	0,00	1 500,00	1 500,00
17/11/2020	NETTOYEUR HTE PRESSION+GROUPE ELECT	2 286,41	6	2 286,41	0,00	1 210,00	1 210,00
17/11/2020	621-623-624-87-618-BRM57/ CITROEN JUMPER	114 026,65	10	114 026,65	0,00	5 324,00	5 324,00
17/11/2020	BX--909-BZ/CAMION FOURRIERE+LAME DENEIGT	171 626,00	10	154 458,00	17 168,00	40 660,00	23 492,00
18/11/2020	SERRES HORTICOLES-62BIS CH.DE LA FOLIE	21 341,83	0	0,00	21 341,83	67 500,00	46 158,17
19/11/2020	892 ADK 57 - BERLINGO 1.8D	10 628,57	8	10 628,57	0,00	1 872,00	1 872,00
19/11/2020	LOGTS+GARAGES INSTIT.RUE DES PENSEES	115 874,24	0	0,00	2 546,79	90 000,00	87 453,21
19/11/2020	TVO RUE DU FAUBOURG A MAGNY/M.ABABS	266,34	0	0,00	266,34	24 623,80	24 357,46
23/11/2020	1 BALAYEUSE CITY CAT 2000 LOT 4	103 384,70	8	100 964,70	0,00	2 420,00	2 420,00
02/12/2020	4631 ZQ 57 - CHASSIS 15 TONNES	48 721,18	8	48 721,18	0,00	5 000,00	5 000,00
31/12/2020	AQC. TERRAIN RUE DE LA PATROTTE	36 209,00	0	0,00	36 209,00	593 390,46	557 181,46
31/12/2020	QUAI PAUL WILTZER - REFECTION REVETEMENT	13 629,62	0	0,00	13 629,62	1 499 500,00	1 485 870,38
31/12/2020	MAGNY 22 RUE APREMONT H ABITAT	11 130,38	0	0,00	4 235,00	4 235,00	0,00
Cessions à titre gratuit							
Mise à disposition							
Affectation							
Mises en concession ou affermage							
Mise à la réforme							
Divers							
<b>TOTAL GENERAL</b>		<b>1 071 071,42</b>					<b>2 242 580,52</b>

<b>IV – ANNEXES</b>	<b>IV</b>
<b>ELEMENTS DU BILAN OPERATIONS LIEES AUX CESSIONS</b>	<b>A10.3</b>

**A10.3 – OPERATIONS LIEES AUX CESSIONS**

Pour mémoire		Crédits ouverts (BP + DM)
Chapitre 024	Produits des cessions d'immobilisations	4 290 283,00

Produit des cessions		Réalizations
Compte 775	Produits des cessions d'immobilisations	2 628 005,26
Compte 675	Valeurs comptables des immobilisations cédées	232 252,21

<b>IV – ANNEXES</b>	<b>IV</b>
<b>ENGAGEMENTS HORS BILAN – ENGAGEMENTS DONNES ET RECUS EMPRUNTS GARANTIS PAR LA COMMUNE OU L'ETABLISSEMENT</b>	<b>B1.1</b>

**B1.1 – 8015 – ETAT DES EMPRUNTS GARANTIS PAR LA COMMUNE OU L'ETABLISSEMENT (art. L. 2313-1 6°, L. 5211-36 et L. 5711-1 du CGCT)**

Désignation du bénéficiaire	Année de mobilisation et profil d'amortissement de l'emprunt (1)		Objet de l'emprunt garanti	Organisme prêteur ou chef de file	Montant initial	Capital restant dû au 31/12/N	Durée résiduelle	Périodicité des remboursements (2)	Taux initial			Taux moyen constaté sur l'année (6)			Catégorie d'emprunt (7)	Indices ou devises pouvant modifier l'emprunt	Annuité garantie au cours de l'exercice	
	Année	Profil							Taux (3)	Index (4)	Taux actuariel (5)	Taux (3)	Index (4)	Niveau de taux			En intérêts (8)	En capital
<b>Total des emprunts contractés par des collectivités ou des EP (hors logements sociaux)</b>					3 347 018,00	1 084 486,17											24 224,56	157 799,03
CENTRE COMMUNAL D'ACTION SOCIALE DE METZ	2001	P		CDC	3 347 018,00	1 084 486,17	6,00	A	V	Livret A + 1.2	4,200	V	Livret A + 1.2	1,940	A-1	EUR	24 224,56	157 799,03
<b>Total des emprunts autres que ceux contractés par des collectivités ou des EP (hors logements sociaux)</b>					11 510 297,99	7 883 831,97											151 899,06	701 500,91
ASSOCIATION BANQUE ALIMENTAIRE DE MOSELLE	2012	P		CE	154 500,00	55 321,98	3,68	M	F	Taux fixe à 4.1 %	4,180	F	Taux fixe à 3.15 %	3,140	A-1	EUR	1 977,24	13 683,12
FONDATION DE L'ARMEE DU SALUT	1996	P		CDC	411 612,35	109 295,51	6,00	A	V	Livret A + 0.8	4,300	V	Livret A + 0.8	1,550	A-1	EUR	1 949,25	16 462,84
FONDATION DE L'ARMEE DU SALUT	1996	P		CDC	251 083,53	66 670,28	6,00	A	V	Livret A + 0.8	4,300	V	Livret A + 0.8	1,550	A-1	EUR	1 189,05	10 042,33
FONDATION OEUVRE SAINTE BLANDINE	2020	C		DEXIA CL	57 000,00	57 000,00	1,25	T	F	Taux fixe à 2.55 %	2,570	F	Taux fixe à 2.55 %	2,530	A-1	EUR	0,00	0,00

Désignation du bénéficiaire	Année de mobilisation et profil d'amortissement de l'emprunt (1)		Objet de l'emprunt garanti	Organisme prêteur ou chef de file	Montant initial	Capital restant dû au 31/12/N	Durée résiduelle	Périodicité des remboursements (2)	Taux initial			Taux moyen constaté sur l'année (6)			Catégorie d'emprunt (7)	Indices ou devises pouvant modifier l'emprunt	Annuité garantie au cours de l'exercice	
	Année	Profil							Taux (3)	Index (4)	Taux actuariel (5)	Taux (3)	Index (4)	Niveau de taux			En intérêts (8)	En capital
FONDATION OEUVRE SAINTE BLANDINE	2020	C		DEXIA CL	52 500,00	52 500,00	1,67	T	F	Taux fixe à 5.2 %	5,300	F	Taux fixe à 5.2 %	5,100	A-1	EUR	0,00	0,00
FONDATION OEUVRE SAINTE BLANDINE	2020	C		DEXIA CL	52 500,00	52 500,00	1,67	T	F	Taux fixe à 3.9 %	3,960	F	Taux fixe à 3.9 %	3,820	A-1	EUR	0,00	0,00
FONDATION OEUVRE SAINTE BLANDINE	2020	C		DEXIA CL	61 250,00	61 250,00	1,67	T	F	Taux fixe à 2.9 %	2,930	F	Taux fixe à 2.9 %	2,840	A-1	EUR	0,00	0,00
FONDATION OEUVRE SAINTE BLANDINE	2020	C		DEXIA CL	92 552,11	92 552,11	2,17	T	F	Taux fixe à 2.6 %	2,630	F	Taux fixe à 2.6 %	2,550	A-1	EUR	0,00	0,00
FONDATION OEUVRE SAINTE BLANDINE	2003	P		CDC	457 300,00	174 938,86	7,75	A	V	Livret A + 1.2	3,450	V	Livret A + 1.2	1,890	A-1	EUR	3 831,82	21 564,62
METZ METROPOLE MOSELLE CONGRES	2018	P		CREDIT COOPERATIF	1 485 000,00	1 358 488,60	19,59	T	F	Taux fixe à 1.79 %	1,800	F	Taux fixe à 1.79 %	1,790	A-1	EUR	24 954,43	56 855,37
METZ METROPOLE MOSELLE CONGRES	2018	F		CE	3 750 000,00	3 750 000,00	1,07	X	F	Taux fixe à 2.05 %	2,080	F	Taux fixe à 2.05 %	2,080	A-1	EUR	77 942,71	0,00
METZ METROPOLE MOSELLE CONGRES	2016	P		CDC	1 485 000,00	1 362 669,19	22,42	T	V	Livret A + 1	0,430	V	Livret A + 1	1,530	A-1	EUR	21 669,76	50 226,40
SAREMM	2015	P		CREDIT COOPERATIF	1 600 000,00	523 515,51	2,45	T	F	Taux fixe à 1.7 %	1,710	F	Taux fixe à 1.7 %	1,700	A-1	EUR	11 064,07	203 268,15
SAREMM	2016	P		CE	1 600 000,00	167 129,93	0,25	T	F	Taux fixe à 1.96 %	1,970	F	Taux fixe à 1.96 %	1,960	A-1	EUR	7 320,73	329 398,08
<b>Total des emprunts contractés pour des opérations de logement social</b>					<b>131 703 167,16</b>	<b>66 771 898,66</b>											<b>1 463 641,78</b>	<b>7 125 164,91</b>
3F GRAND EST	1996	P		CDC	118 580,64	3 529,31	8,00	A	V	Livret A + 0.8	4,300	V	Livret A + 0.8	1,550	A-1	EUR	60,72	388,25
3F GRAND EST	2019	P		CDC	2 374 819,23	2 131 014,88	13,08	T	V	Livret A + 1.03	0,440	V	Livret A + 1.03	1,540	A-1	EUR	35 543,76	144 845,97
3F GRAND EST	2019	P		CDC	1 479 230,57	1 412 930,55	17,17	A	V	Livret A + 1	1,750	V	Livret A + 1	1,540	A-1	EUR	21 600,31	66 300,02
3F GRAND EST	2019	P		CDC	557 671,47	545 528,94	32,17	A	V	Livret A + 1	1,750	V	Livret A + 1	1,540	A-1	EUR	8 143,34	12 142,53
BATIGERE	1990	P		CDC	3 063 476,98	522 182,92	3,17	A	V	Livret A + 1.3	5,800	V	Livret A + 1.3	1,850	A-1	EUR	13 364,30	129 734,46

Désignation du bénéficiaire	Année de mobilisation et profil d'amortissement de l'emprunt (1)		Objet de l'emprunt garanti	Organisme prêteur ou chef de file	Montant initial	Capital restant dû au 31/12/N	Durée résiduelle	Périodicité des remboursements (2)	Taux initial			Taux moyen constaté sur l'année (6)			Catégorie d'emprunt (7)	Indices ou devises pouvant modifier l'emprunt	Annuité garantie au cours de l'exercice	
	Année	Profil							Taux (3)	Index (4)	Taux actuariel (5)	Taux (3)	Index (4)	Niveau de taux			En intérêts (8)	En capital
BATIGERE	1986	P		CDC	1 340 133,58	157 923,04	2,42	A	V	Livret A + (-0.1)	5,750	V	Livret A + (-0.1)	0,520	A-1	EUR	1 383,21	54 877,28
BATIGERE	1987			CDC	419 082,35	23 376,21	0,17	A	V	Livret A + 0.4763629489603	4,940	V	Livret A + 0.4763629489603	65,360	A-1	EUR	1 084,87	22 977,83
BATIGERE	1987			CDC	323 466,32	17 912,43	0,42	A	V	Livret A + 0.4763629489603	4,940	V	Livret A + 0.4763629489603	38,320	A-1	EUR	572,80	17 865,67
BATIGERE	1988			CDC	1 036 653,32	111 817,88	1,25	A	V	Livret A + 0.4763629489603	4,940	V	Livret A + 0.4763629489603	17,130	A-1	EUR	2 058,64	56 325,03
BATIGERE	1988	P		CDC	1 529 795,40	368 058,43	4,25	A	V	Livret A + 0.52	4,940	V	Livret A + 0.52	1,090	A-1	EUR	5 623,70	74 752,67
BATIGERE	1989			CDC	739 484,45	115 691,48	2,17	A	V	Livret A + 0.4763629489603	4,940	V	Livret A + 0.4763629489603	10,420	A-1	EUR	1 893,42	38 957,29
BATIGERE	1998	P		CDC	1 295 816,65	301 759,27	2,25	A	F	Taux fixe à 5.5 %	5,500	F	Taux fixe à 5.5 %	5,490	A-1	EUR	21 449,43	88 230,34
BATIGERE	2001	P		CDC	97 262,00	5 689,83	0,67	A	V	Livret A + 1.2	4,200	V	Livret A + 1.2	1,900	A-1	EUR	222,23	5 706,58
BATIGERE	2018	P		CDC	179 027,64	160 090,65	16,25	A	V	Livret A + 1.3	2,050	V	Livret A + 1.3	1,860	A-1	EUR	3 475,71	9 456,29
BATIGERE	2018	P		CDC	119 092,28	106 495,06	16,25	A	V	Livret A + 1.3	2,050	V	Livret A + 1.3	1,860	A-1	EUR	2 312,10	6 290,49
BATIGERE	2018	P		CDC	1 049 930,37	960 757,98	21,33	A	V	Livret A + 1.3	2,050	V	Livret A + 1.3	1,880	A-1	EUR	20 607,62	44 492,02
BATIGERE	2018	P		CDC	242 919,56	221 452,48	21,33	A	V	Livret A + 0.8	1,550	V	Livret A + 0.8	1,380	A-1	EUR	3 598,29	10 695,02
BATIGERE	2018	P		CDC	588 390,47	536 132,95	23,00	A	V	Livret A + 0.7	1,450	V	Livret A + 0.7	1,450	A-1	EUR	8 150,08	25 941,50
BATIGERE	2018	P		CDC	2 268 357,72	2 074 177,75	23,08	A	V	Livret A + 1.2	1,950	V	Livret A + 1.2	1,720	A-1	EUR	42 328,42	96 510,21
BATIGERE	2018	P		CDC	1 296 594,03	1 202 245,20	27,58	A	V	Livret A + 1.2	1,950	V	Livret A + 1.2	1,840	A-1	EUR	24 068,93	32 058,89
BATIGERE	2018	P		CDC	226 589,87	192 403,25	16,67	A	V	Livret A + 1.3	2,050	V	Livret A + 1.3	1,960	A-1	EUR	4 177,25	11 364,94
BATIGERE	2018	P		CDC	62 720,59	53 819,59	17,83	A	V	Livret A + 0.8	1,550	V	Livret A + 0.8	1,510	A-1	EUR	880,17	2 965,64
BATIGERE	2018	P		CDC	163 114,38	148 699,77	21,08	A	V	Livret A + 0.8	1,550	V	Livret A + 0.8	1,320	A-1	EUR	2 416,16	7 181,44
BATIGERE	2018	P		CDC	1 935 387,75	1 771 011,97	21,08	A	V	Livret A + 1.3	2,050	V	Livret A + 1.3	1,820	A-1	EUR	37 987,04	82 014,29
BATIGERE	2018	P		CDC	99 015,09	90 221,14	23,25	A	V	Livret A + 0.7	1,450	V	Livret A + 0.7	1,260	A-1	EUR	1 371,51	4 365,46
BATIGERE	2018	P		CDC	1 548 171,85	1 415 642,49	23,25	A	V	Livret A + 1.2	1,950	V	Livret A + 1.2	1,760	A-1	EUR	28 889,47	65 868,98
ICF NORD EST SA D HLM	1996	P		CDC	23 035,05	8 448,18	8,00	A	V	Livret A + 0.8	4,300	V	Livret A + 0.8	1,550	A-1	EUR	145,72	952,88
ICF NORD EST SA D HLM	1998	P		CDC	179 584,94	76 177,27	9,58	A	V	Livret A + 0.8	3,800	V	Livret A + 0.8	1,450	A-1	EUR	1 297,45	7 529,38
LOGIEST SOCIETE ANONYME D HLM	2003	P		CE	1 318 684,00	176 543,27	1,07	A	V	(Livret A + 3.15)-Floor -3.15 sur Livret A	6,150	V	(Livret A + 3.15)-Floor -3.15 sur Livret A	3,890	A-1	EUR	10 135,18	83 333,25
LOGIEST SOCIETE ANONYME D HLM	1976	P		CDC	94 183,00	2 833,90	0,32	A	F	Taux fixe à 1.2 %	1,200	F	Taux fixe à 1.2 %	1,200	A-1	EUR	67,61	2 800,36
LOGIEST SOCIETE ANONYME D HLM	1977	P		CDC	108 711,39	6 503,51	1,57	A	F	Taux fixe à 1.2 %	1,200	F	Taux fixe à 1.2 %	1,200	A-1	EUR	116,37	3 194,00

Désignation du bénéficiaire	Année de mobilisation et profil d'amortissement de l'emprunt (1)		Objet de l'emprunt garanti	Organisme prêteur ou chef de file	Montant initial	Capital restant dû au 31/12/N	Durée résiduelle	Périodicité des remboursements (2)	Taux initial			Taux moyen constaté sur l'année (6)			Catégorie d'emprunt (7)	Indices ou devises pouvant modifier l'emprunt	Annuité garantie au cours de l'exercice	
	Année	Profil							Taux (3)	Index (4)	Taux actuariel (5)	Taux (3)	Index (4)	Niveau de taux			En intérêts (8)	En capital
LOGIEST SOCIETE ANONYME D HLM	1987			CDC	345 754,37	19 146,66	0,33	A	V	Livret A + 0.4763629489603	4,940	V	Livret A + 0.4763629489603	46,270	A-1	EUR	612,28	19 096,67
LOGIEST SOCIETE ANONYME D HLM	1987			CDC	416 917,57	23 087,42	0,42	A	V	Livret A + 0.4763629489603	4,940	V	Livret A + 0.4763629489603	38,320	A-1	EUR	738,26	23 027,18
LOGIEST SOCIETE ANONYME D HLM	1987			CDC	1 349 890,31	74 025,09	0,58	A	V	Livret A + 0.4763629489603	4,940	V	Livret A + 0.4763629489603	24,910	A-1	EUR	1 817,01	74 382,00
LOGIEST SOCIETE ANONYME D HLM	1991	P		CDC	852 204,55	168 179,41	3,75	A	V	Livret A + 1.3	5,800	V	Livret A + 1.3	1,990	A-1	EUR	4 304,25	41 783,56
LOGIEST SOCIETE ANONYME D HLM	1991	P		CDC	3 036 712,51	599 283,94	3,75	A	V	Livret A + 1.3	5,800	V	Livret A + 1.3	1,990	A-1	EUR	15 337,57	148 889,92
LOGIEST SOCIETE ANONYME D HLM	1996	P		CDC	857 983,07	69 103,12	0,83	A	F	Taux fixe à 6 %	6,000	F	Taux fixe à 6 %	5,790	A-1	EUR	8 016,63	64 507,45
LOGIEST SOCIETE ANONYME D HLM	2002	P		CDC	23 703,64	18 595,58	32,58	A	V	Livret A + 0.7	2,950	V	Livret A + 0.7	1,340	A-1	EUR	275,97	437,06
LOGIEST SOCIETE ANONYME D HLM	2013	P		CDC	834 089,70	299 710,47	4,92	T	V	(Euribor 1M + 1.885)-Floor -1.885 sur Euribor 1M	0,540	V	(Euribor 1M + 1.885)-Floor -1.885 sur Euribor 1M	1,500	A-1	EUR	6 058,34	65 390,18
LOGIEST SOCIETE ANONYME D HLM	2013	P		CDC	626 168,15	224 998,76	4,92	T	V	(Euribor 1M + 1.885)-Floor -1.885 sur Euribor 1M	0,540	V	(Euribor 1M + 1.885)-Floor -1.885 sur Euribor 1M	1,500	A-1	EUR	4 548,12	49 089,74
LOGIEST SOCIETE ANONYME D HLM	2013	P		CDC	781 204,82	363 906,78	5,17	T	V	(Euribor 1M + 1.885)-Floor -1.885 sur Euribor 1M	0,540	V	(Euribor 1M + 1.885)-Floor -1.885 sur Euribor 1M	1,490	A-1	EUR	6 085,25	63 072,26
LOGIEST SOCIETE ANONYME D HLM	2013	P		CDC	73 641,42	34 304,24	5,17	T	V	(Euribor 1M + 1.885)-Floor -1.885 sur Euribor 1M	0,540	V	(Euribor 1M + 1.885)-Floor -1.885 sur Euribor 1M	1,490	A-1	EUR	573,64	5 945,60
LOGIEST SOCIETE ANONYME D HLM	2013	P		CDC	115 429,01	55 218,58	5,42	T	V	(Euribor 1M + 1.885)-Floor -1.885 sur Euribor 1M	0,540	V	(Euribor 1M + 1.885)-Floor -1.885 sur Euribor 1M	1,490	A-1	EUR	918,91	9 100,46

Désignation du bénéficiaire	Année de mobilisation et profil d'amortissement de l'emprunt (1)		Objet de l'emprunt garanti	Organisme prêteur ou chef de file	Montant initial	Capital restant dû au 31/12/N	Durée résiduelle	Périodicité des remboursements (2)	Taux initial			Taux moyen constaté sur l'année (6)			Catégorie d'emprunt (7)	Indices ou devises pouvant modifier l'emprunt	Annuité garantie au cours de l'exercice	
	Année	Profil							Taux (3)	Index (4)	Taux actuariel (5)	Taux (3)	Index (4)	Niveau de taux			En intérêts (8)	En capital
LOGIEST SOCIETE ANONYME D HLM	2013	P		CDC	113 225,87	56 843,64	5,92	T	V	(Euribor 1M + 1.885)-Floor -1.885 sur Euribor 1M	0,540	V	(Euribor 1M + 1.885)-Floor -1.885 sur Euribor 1M	1,490	A-1	EUR	937,91	8 521,86
LOGIEST SOCIETE ANONYME D HLM	2013	P		CDC	506 927,15	285 539,25	7,42	T	V	(Euribor 1M + 1.885)-Floor -1.885 sur Euribor 1M	0,540	V	(Euribor 1M + 1.885)-Floor -1.885 sur Euribor 1M	1,490	A-1	EUR	4 622,63	33 461,54
LOGIEST SOCIETE ANONYME D HLM	2013	P		CDC	326 352,84	183 826,32	7,42	T	V	(Euribor 1M + 1.885)-Floor -1.885 sur Euribor 1M	0,540	V	(Euribor 1M + 1.885)-Floor -1.885 sur Euribor 1M	1,490	A-1	EUR	2 975,98	21 542,08
LOGIEST SOCIETE ANONYME D HLM	2013	P		CDC	911 770,07	558 954,14	8,92	T	V	(Euribor 1M + 1.885)-Floor -1.885 sur Euribor 1M	0,540	V	(Euribor 1M + 1.885)-Floor -1.885 sur Euribor 1M	1,490	A-1	EUR	8 933,39	53 326,15
LOGIEST SOCIETE ANONYME D HLM	2013	P		CDC	532 253,86	354 719,85	10,92	T	V	(Euribor 1M + 1.885)-Floor -1.885 sur Euribor 1M	0,540	V	(Euribor 1M + 1.885)-Floor -1.885 sur Euribor 1M	1,490	A-1	EUR	5 602,73	26 833,27
LOGIEST SOCIETE ANONYME D HLM	2013	P		CDC	954 537,62	662 584,87	12,17	T	V	(Euribor 1M + 1.885)-Floor -1.885 sur Euribor 1M	0,540	V	(Euribor 1M + 1.885)-Floor -1.885 sur Euribor 1M	1,490	A-1	EUR	10 408,47	44 127,02
LOGIEST SOCIETE ANONYME D HLM	2013	P		CDC	674 143,30	178 761,07	2,17	T	F	Taux fixe à 3.27 %	0,810	F	Taux fixe à 3.27 %	3,220	A-1	EUR	7 303,48	75 388,68
LOGIEST SOCIETE ANONYME D HLM	2013	P		CDC	573 001,30	218 499,05	3,67	T	F	Taux fixe à 3.27 %	0,810	F	Taux fixe à 3.27 %	3,220	A-1	EUR	8 152,63	53 949,17
LOGIEST SOCIETE ANONYME D HLM	2013	P		CDC	2 243 977,99	892 305,62	3,92	T	F	Taux fixe à 3.27 %	0,810	F	Taux fixe à 3.27 %	3,220	A-1	EUR	32 997,41	205 701,35
LOGIEST SOCIETE ANONYME D HLM	2013	P		CDC	1 129 835,67	499 933,47	4,67	T	F	Taux fixe à 3.27 %	0,810	F	Taux fixe à 3.27 %	3,220	A-1	EUR	18 094,44	95 860,32
LOGIEST SOCIETE ANONYME D HLM	2013	P		CDC	81 484,62	32 401,96	3,92	T	F	Taux fixe à 3.27 %	0,810	F	Taux fixe à 3.27 %	3,220	A-1	EUR	1 198,23	7 469,53

Désignation du bénéficiaire	Année de mobilisation et profil d'amortissement de l'emprunt (1)		Objet de l'emprunt garanti	Organisme prêteur ou chef de file	Montant initial	Capital restant dû au 31/12/N	Durée résiduelle	Périodicité des remboursements (2)	Taux initial			Taux moyen constaté sur l'année (6)			Catégorie d'emprunt (7)	Indices ou devises pouvant modifier l'emprunt	Annuité garantie au cours de l'exercice	
	Année	Profil							Taux (3)	Index (4)	Taux actuariel (5)	Taux (3)	Index (4)	Niveau de taux			En intérêts (8)	En capital
LOGIEST SOCIETE ANONYME D HLM	2013	P		CDC	250 749,80	103 621,87	4,17	T	F	Taux fixe à 3.27 %	0,810	F	Taux fixe à 3.27 %	3,220	A-1	EUR	3 801,57	22 390,35
LOGIEST SOCIETE ANONYME D HLM	2013	P		CDC	127 104,21	52 525,52	4,17	T	F	Taux fixe à 3.27 %	0,810	F	Taux fixe à 3.27 %	3,220	A-1	EUR	1 927,00	11 349,60
LOGIEST SOCIETE ANONYME D HLM	2013	P		CDC	83 036,01	28 229,40	4,42	T	F	Taux fixe à 3.27 %	0,810	F	Taux fixe à 3.27 %	3,220	A-1	EUR	1 232,93	6 849,19
LOGIEST SOCIETE ANONYME D HLM	2013	P		CDC	102 850,63	49 201,35	5,42	T	V	(Euribor 1M + 1.885)-Floor -1.885 sur Euribor 1M	0,540	V	(Euribor 1M + 1.885)-Floor -1.885 sur Euribor 1M	1,490	A-1	EUR	818,76	8 108,78
LOGIEST SOCIETE ANONYME D HLM	2017	P		CDC	381 095,56	356 507,89	31,17	A	V	Livret A + 0.95	1,700	V	Livret A + 0.95	1,490	A-1	EUR	6 202,32	8 334,43
LOGIEST SOCIETE ANONYME D HLM	2017	P		CDC	179 980,04	168 368,03	31,42	A	V	Livret A + 0.95	1,700	V	Livret A + 0.95	1,550	A-1	EUR	2 929,17	3 936,10
LOGIEST SOCIETE ANONYME D HLM	2017	P		CDC	193 967,86	178 341,52	32,67	A	V	Livret A + 0.95	1,700	V	Livret A + 0.95	1,610	A-1	EUR	3 099,91	4 005,91
LOGIEST SOCIETE ANONYME D HLM	2018	P		CDC	594 608,24	517 976,39	12,50	A	V	Livret A + 1.2	1,950	V	Livret A + 1.2	1,830	A-1	EUR	10 849,21	38 393,60
LOGIEST SOCIETE ANONYME D HLM	2018	P		CDC	21 449,91	17 508,97	13,67	A	V	Livret A + 1	1,750	V	Livret A + 1	1,670	A-1	EUR	329,23	1 303,95
LOGIEST SOCIETE ANONYME D HLM	2018	P		CDC	34 452,26	30 909,57	17,42	A	V	Livret A + 0.6	1,350	V	Livret A + 0.6	1,200	A-1	EUR	441,14	1 767,58
LOGIEST SOCIETE ANONYME D HLM	2018	P		CDC	62 543,51	56 352,71	19,08	A	V	Livret A + 0.6	1,350	V	Livret A + 0.6	1,120	A-1	EUR	802,34	3 079,68
LOGIEST SOCIETE ANONYME D HLM	2018	P		CDC	53 890,72	48 556,40	19,33	A	V	Livret A + 0.6	1,350	V	Livret A + 0.6	1,180	A-1	EUR	691,34	2 653,61
LOGIEST SOCIETE ANONYME D HLM	2018	P		CDC	56 180,88	50 619,86	19,33	A	V	Livret A + 0.6	1,350	V	Livret A + 0.6	1,180	A-1	EUR	720,71	2 766,39



Désignation du bénéficiaire	Année de mobilisation et profil d'amortissement de l'emprunt (1)		Objet de l'emprunt garanti	Organisme prêteur ou chef de file	Montant initial	Capital restant dû au 31/12/N	Durée résiduelle	Périodicité des remboursements (2)	Taux initial			Taux moyen constaté sur l'année (6)			Catégorie d'emprunt (7)	Indices ou devises pouvant modifier l'emprunt	Annuité garantie au cours de l'exercice	
	Année	Profil							Taux (3)	Index (4)	Taux actuariel (5)	Taux (3)	Index (4)	Niveau de taux			En intérêts (8)	En capital
LOGIEST SOCIETE ANONYME D HLM	2018	P		CDC	15 966,54	14 443,42	20,50	A	V	Livret A + 0.6	1,350	V	Livret A + 0.6	1,230	A-1	EUR	205,21	757,55
LOGIEST SOCIETE ANONYME D HLM	2018	P		CDC	60 064,50	54 334,69	20,50	A	V	Livret A + 0.6	1,350	V	Livret A + 0.6	1,230	A-1	EUR	771,99	2 849,80
LOGIEST SOCIETE ANONYME D HLM	2018	P		CDC	845 003,03	799 044,94	26,17	A	V	Livret A + 0.95	1,700	V	Livret A + 0.95	1,490	A-1	EUR	13 977,70	23 172,72
LOGIEST SOCIETE ANONYME D HLM	2018	P		CDC	592 079,48	559 877,41	26,42	A	V	Livret A + 0.95	1,700	V	Livret A + 0.95	1,550	A-1	EUR	9 793,94	16 236,74
LOGIEST SOCIETE ANONYME D HLM	2018	P		CDC	51 571,01	43 716,75	11,50	A	V	Livret A + 0.95	1,700	V	Livret A + 0.95	1,580	A-1	EUR	809,53	3 902,80
LOGIEST SOCIETE ANONYME D HLM	2018	P		CDC	55 410,50	52 369,21	27,50	A	V	Livret A + 0.6	1,350	V	Livret A + 0.6	1,220	A-1	EUR	727,65	1 530,84
LOGIEST SOCIETE ANONYME D HLM	2018	P		CDC	37 995,90	35 910,44	27,58	A	V	Livret A + 0.6	1,350	V	Livret A + 0.6	1,240	A-1	EUR	498,96	1 049,72
LOGIEST SOCIETE ANONYME D HLM	2018	P		CDC	442 238,28	408 815,80	27,67	A	V	Livret A + 0.95	1,700	V	Livret A + 0.95	1,610	A-1	EUR	7 142,46	11 329,15
LOGIEST SOCIETE ANONYME D HLM	2018	P		CDC	225 638,39	204 889,04	21,00	A	V	Livret A + 0.6	1,350	V	Livret A + 0.6	1,350	A-1	EUR	2 905,31	10 318,93
LOGIEST SOCIETE ANONYME D HLM	2018	P		CDC	336 037,43	307 057,97	22,25	A	V	Livret A + 0.6	1,350	V	Livret A + 0.6	1,160	A-1	EUR	4 340,09	14 430,52
LOGIEST SOCIETE ANONYME D HLM	2018	P		CDC	182 691,68	171 793,69	25,00	A	V	Livret A + 0.6	1,350	V	Livret A + 0.6	1,350	A-1	EUR	2 393,27	5 485,53
LOGIEST SOCIETE ANONYME D HLM	2019	P		CDC	189 295,46	184 871,44	32,50	A	V	Livret A + 0.6	1,350	V	Livret A + 0.6	1,220	A-1	EUR	2 344,15	4 424,02
OFFICE PUBLIC DE L HABITAT METZ METROPOLE	1977	P		CDC	70 812,57	4 046,56	1,82	A	F	Taux fixe à 1 %	1,000	F	Taux fixe à 1 %	1,000	A-1	EUR	60,40	1 993,26

Désignation du bénéficiaire	Année de mobilisation et profil d'amortissement de l'emprunt (1)		Objet de l'emprunt garanti	Organisme prêteur ou chef de file	Montant initial	Capital restant dû au 31/12/N	Durée résiduelle	Périodicité des remboursements (2)	Taux initial			Taux moyen constaté sur l'année (6)			Catégorie d'emprunt (7)	Indices ou devises pouvant modifier l'emprunt	Annuité garantie au cours de l'exercice	
	Année	Profil							Taux (3)	Index (4)	Taux actuariel (5)	Taux (3)	Index (4)	Niveau de taux			En intérêts (8)	En capital
OFFICE PUBLIC DE L HABITAT METZ METROPOLE	1976	P		CDC	16 342,53	469,17	0,32	A	F	Taux fixe à 1 %	1,000	F	Taux fixe à 1 %	1,000	A-1	EUR	9,34	464,62
OFFICE PUBLIC DE L HABITAT METZ METROPOLE	1970	P		CDC	15 351,62	921,14	2,57	A	F	Taux fixe à 0 %	0,000	F	Taux fixe à 0 %	0,000	A-1	EUR	0,00	307,03
OFFICE PUBLIC DE L HABITAT METZ METROPOLE	1989	P		CDC	1 524 490,17	476 508,18	5,00	A	V	Livret A + 1.3	5,800	V	Livret A + 1.3	2,040	A-1	EUR	25 222,20	66 028,59
OFFICE PUBLIC DE L HABITAT METZ METROPOLE	1989	P		CDC	1 524 490,17	476 508,18	5,00	A	V	Livret A + 1.3	5,800	V	Livret A + 1.3	2,040	A-1	EUR	25 222,20	66 028,59
OFFICE PUBLIC DE L HABITAT METZ METROPOLE	1989	P		CDC	3 447 356,92	1 081 339,16	5,08	A	V	Livret A + 1.3	5,800	V	Livret A + 1.3	2,050	A-1	EUR	55 322,79	149 838,57
OFFICE PUBLIC DE L HABITAT METZ METROPOLE	1990	P		CDC	2 096 267,70	573 116,24	5,92	A	V	Livret A + 1.3	5,800	V	Livret A + 1.3	2,030	A-1	EUR	13 693,12	94 840,96
OFFICE PUBLIC DE L HABITAT METZ METROPOLE	1991	P		CDC	2 438 700,47	752 165,44	6,67	A	V	Livret A + 1.3	5,800	V	Livret A + 1.3	1,970	A-1	EUR	17 606,30	106 678,01
OFFICE PUBLIC DE L HABITAT METZ METROPOLE	1986	P		CDC	1 192 532,44	140 529,53	2,42	A	V	Livret A + (-0.1)	5,750	V	Livret A + (-0.1)	0,520	A-1	EUR	1 230,86	48 833,15
OFFICE PUBLIC DE L HABITAT METZ METROPOLE	1986	P		CDC	381 122,54	44 911,96	2,42	A	V	Livret A + (-0.1)	5,750	V	Livret A + (-0.1)	0,520	A-1	EUR	393,37	15 606,63
OFFICE PUBLIC DE L HABITAT METZ METROPOLE	1986	P		CDC	190 393,58	22 436,22	2,42	A	V	Livret A + (-0.1)	5,750	V	Livret A + (-0.1)	0,520	A-1	EUR	196,51	7 796,45

Désignation du bénéficiaire	Année de mobilisation et profil d'amortissement de l'emprunt (1)		Objet de l'emprunt garanti	Organisme prêteur ou chef de file	Montant initial	Capital restant dû au 31/12/N	Durée résiduelle	Périodicité des remboursements (2)	Taux initial			Taux moyen constaté sur l'année (6)			Catégorie d'emprunt (7)	Indices ou devises pouvant modifier l'emprunt	Annuité garantie au cours de l'exercice	
	Année	Profil							Taux (3)	Index (4)	Taux actuariel (5)	Taux (3)	Index (4)	Niveau de taux			En intérêts (8)	En capital
OFFICE PUBLIC DE L HABITAT METZ METROPOLE	1987	P		CDC	433 702,21	87 193,77	3,00	A	V	Livret A + 0.52	4,940	V	Livret A + 0.52	1,270	A-1	EUR	1 387,67	22 072,04
OFFICE PUBLIC DE L HABITAT METZ METROPOLE	1986	P		CDC	593 621,23	89 290,93	2,67	A	V	Livret A + 0.52	4,940	V	Livret A + 0.52	1,200	A-1	EUR	1 515,68	30 053,79
OFFICE PUBLIC DE L HABITAT METZ METROPOLE	1991	P		CDC	2 775 660,67	955 227,96	7,33	A	V	Livret A + 1.3	5,800	V	Livret A + 1.3	1,890	A-1	EUR	22 012,62	118 558,06
OFFICE PUBLIC DE L HABITAT METZ METROPOLE	1992	P		CDC	3 949 064,72	1 478 033,44	8,33	A	V	Livret A + 1.3	5,800	V	Livret A + 1.3	1,880	A-1	EUR	33 643,66	163 120,81
OFFICE PUBLIC DE L HABITAT METZ METROPOLE	1992	P		CDC	2 217 405,65	829 917,95	8,42	A	V	Livret A + 1.3	5,800	V	Livret A + 1.3	1,910	A-1	EUR	18 890,97	91 592,57
OFFICE PUBLIC DE L HABITAT METZ METROPOLE	1993	P		CDC	4 674 592,93	1 892 758,14	9,17	A	V	Livret A + 1.3	5,800	V	Livret A + 1.3	1,840	A-1	EUR	42 657,83	188 111,36
OFFICE PUBLIC DE L HABITAT METZ METROPOLE	1994	P		CDC	1 789 922,56	712 510,61	9,67	A	V	Livret A + 1.3	5,800	V	Livret A + 1.3	1,970	A-1	EUR	16 058,12	70 812,72
OFFICE PUBLIC DE L HABITAT METZ METROPOLE	1994	P		CDC	3 484 216,57	1 524 796,75	10,00	A	V	Livret A + 1.3	5,800	V	Livret A + 1.3	2,040	A-1	EUR	34 084,79	137 876,37
OFFICE PUBLIC DE L HABITAT METZ METROPOLE	1996	P		CDC	2 230 530,04	839 157,74	8,33	A	V	Livret A + 1.3	4,800	V	Livret A + 1.3	1,880	A-1	EUR	19 100,90	92 593,71
OFFICE PUBLIC DE L HABITAT METZ METROPOLE	1996	P		CDC	1 153 736,51	430 441,10	8,58	A	V	Livret A + 1.3	4,800	V	Livret A + 1.3	1,950	A-1	EUR	9 797,16	47 468,98

Désignation du bénéficiaire	Année de mobilisation et profil d'amortissement de l'emprunt (1)		Objet de l'emprunt garanti	Organisme prêteur ou chef de file	Montant initial	Capital restant dû au 31/12/N	Durée résiduelle	Périodicité des remboursements (2)	Taux initial			Taux moyen constaté sur l'année (6)			Catégorie d'emprunt (7)	Indices ou devises pouvant modifier l'emprunt	Annuité garantie au cours de l'exercice	
	Année	Profil							Taux (3)	Index (4)	Taux actuariel (5)	Taux (3)	Index (4)	Niveau de taux			En intérêts (8)	En capital
OFFICE PUBLIC DE L HABITAT METZ METROPOLE	1996	P		CDC	2 381 562,09	888 523,68	8,67	A	V	Livret A + 1.3	4,800	V	Livret A + 1.3	1,970	A-1	EUR	20 223,45	97 986,27
OFFICE PUBLIC DE L HABITAT METZ METROPOLE	1996	P		CDC	152 449,02	55 911,18	8,00	A	V	Livret A + 0.8	4,300	V	Livret A + 0.8	1,550	A-1	EUR	964,37	6 306,32
OFFICE PUBLIC DE L HABITAT METZ METROPOLE	1996	P		CDC	1 551 966,90	579 014,66	8,92	A	V	Livret A + 1.3	4,800	V	Livret A + 1.3	2,030	A-1	EUR	13 178,80	63 853,66
OFFICE PUBLIC DE L HABITAT METZ METROPOLE	1997	P		CDC	356 335,55	127 241,52	8,58	A	V	Livret A + 0.8	4,300	V	Livret A + 0.8	1,450	A-1	EUR	2 194,70	14 351,78
OFFICE PUBLIC DE L HABITAT METZ METROPOLE	1997	P		CDC	1 437 689,96	452 828,10	9,67	A	V	Livret A + 1.3	4,300	V	Livret A + 1.3	1,970	A-1	EUR	10 204,79	44 966,35
OFFICE PUBLIC DE L HABITAT METZ METROPOLE	1997	P		CDC	87 479,75	35 285,70	9,67	A	V	Livret A + 1.3	4,300	V	Livret A + 1.3	1,970	A-1	EUR	795,19	3 503,91
OFFICE PUBLIC DE L HABITAT METZ METROPOLE	1997	P		CDC	175 316,37	62 602,57	8,83	A	V	Livret A + 0.8	4,300	V	Livret A + 0.8	1,510	A-1	EUR	1 079,79	7 061,04
OFFICE PUBLIC DE L HABITAT METZ METROPOLE	1999	P		CDC	1 108,53	252,79	3,67	A	V	Livret A + 1.3	3,800	V	Livret A + 1.3	1,970	A-1	EUR	6,41	60,05
OFFICE PUBLIC DE L HABITAT METZ METROPOLE	1999	P		CDC	297 950,99	67 998,23	3,17	A	V	Livret A + 1.3	3,800	V	Livret A + 1.3	1,850	A-1	EUR	1 725,13	16 154,50
OFFICE PUBLIC DE L HABITAT METZ METROPOLE	1999	P		CDC	1 368 438,04	312 042,85	3,67	A	V	Livret A + 1.3	3,800	V	Livret A + 1.3	1,970	A-1	EUR	7 916,60	74 132,73

Désignation du bénéficiaire	Année de mobilisation et profil d'amortissement de l'emprunt (1)		Objet de l'emprunt garanti	Organisme prêteur ou chef de file	Montant initial	Capital restant dû au 31/12/N	Durée résiduelle	Périodicité des remboursements (2)	Taux initial			Taux moyen constaté sur l'année (6)			Catégorie d'emprunt (7)	Indices ou devises pouvant modifier l'emprunt	Annuité garantie au cours de l'exercice	
	Année	Profil							Taux (3)	Index (4)	Taux actuariel (5)	Taux (3)	Index (4)	Niveau de taux			En intérêts (8)	En capital
OFFICE PUBLIC DE L HABITAT METZ METROPOLE	1999	P		CDC	578 478,86	131 909,67	3,67	A	V	Livret A + 1.3	3,800	V	Livret A + 1.3	1,970	A-1	EUR	3 346,58	31 338,07
OFFICE PUBLIC DE L HABITAT METZ METROPOLE	1999	P		CDC	1 086 783,64	297 669,59	4,17	A	V	Livret A + 1.3	3,800	V	Livret A + 1.3	1,840	A-1	EUR	7 250,12	55 994,65
OFFICE PUBLIC DE L HABITAT METZ METROPOLE	1999	P		CDC	347 702,58	89 504,04	3,17	A	V	Livret A + 1.3	3,800	V	Livret A + 1.3	2,200	A-1	EUR	4 227,46	19 633,06
OFFICE PUBLIC DE L HABITAT METZ METROPOLE	1999	P		CDC	430 102,79	110 715,11	3,67	A	V	Livret A + 1.3	3,800	V	Livret A + 1.3	3,180	A-1	EUR	5 065,36	24 285,80
OFFICE PUBLIC DE L HABITAT METZ METROPOLE	1999	P		CDC	1 253 577,54	316 645,79	3,92	A	V	Livret A + 1.3	3,800	V	Livret A + 1.3	3,510	A-1	EUR	14 050,92	69 457,50
OFFICE PUBLIC DE L HABITAT METZ METROPOLE	1999	P		CDC	4 253,80	600,53	1,67	A	V	Livret A + 1.3	3,800	V	Livret A + 1.3	4,400	A-1	EUR	43,38	277,79
OFFICE PUBLIC DE L HABITAT METZ METROPOLE	1999	P		CDC	602 270,91	121 669,84	2,42	A	V	Livret A + 1.3	3,800	V	Livret A + 1.3	3,160	A-1	EUR	6 636,52	36 544,24
OFFICE PUBLIC DE L HABITAT METZ METROPOLE	1999	P		CDC	172 608,37	34 169,15	2,92	A	V	Livret A + 1.3	3,800	V	Livret A + 1.3	3,910	A-1	EUR	1 803,79	10 262,91
OFFICE PUBLIC DE L HABITAT METZ METROPOLE	2017	P		CDC	1 208 767,65	835 771,24	7,01	A	V	Livret A + 1.15	1,900	V	Livret A + 1.15	1,890	A-1	EUR	17 701,72	95 898,05
OFFICE PUBLIC DE L HABITAT METZ METROPOLE	2017	P		CDC	314 280,18	217 300,90	7,01	A	V	Livret A + 1.15	1,900	V	Livret A + 1.15	1,890	A-1	EUR	4 602,45	24 933,55

Désignation du bénéficiaire	Année de mobilisation et profil d'amortissement de l'emprunt (1)		Objet de l'emprunt garanti	Organisme prêteur ou chef de file	Montant initial	Capital restant dû au 31/12/N	Durée résiduelle	Périodicité des remboursements (2)	Taux initial			Taux moyen constaté sur l'année (6)			Catégorie d'emprunt (7)	Indices ou devises pouvant modifier l'emprunt	Annuité garantie au cours de l'exercice	
	Année	Profil							Taux (3)	Index (4)	Taux actuariel (5)	Taux (3)	Index (4)	Niveau de taux			En intérêts (8)	En capital
OFFICE PUBLIC DE L HABITAT METZ METROPOLE	2017	P		CDC	136 962,06	98 329,58	8,01	A	V	Livret A + 1.15	1,900	V	Livret A + 1.15	1,890	A-1	EUR	2 056,98	9 932,48
OFFICE PUBLIC DE L HABITAT METZ METROPOLE	2017	P		CDC	154 597,93	110 990,95	8,01	A	V	Livret A + 1.15	1,900	V	Livret A + 1.15	1,890	A-1	EUR	2 321,85	11 211,43
OFFICE PUBLIC DE L HABITAT METZ METROPOLE	2017	P		CDC	122 413,55	87 884,71	8,01	A	V	Livret A + 1.15	1,900	V	Livret A + 1.15	1,890	A-1	EUR	1 838,48	8 877,43
OFFICE PUBLIC DE L HABITAT METZ METROPOLE	2017	P		CDC	143 470,69	103 002,32	8,01	A	V	Livret A + 1.15	1,900	V	Livret A + 1.15	1,890	A-1	EUR	2 154,73	10 404,49
OFFICE PUBLIC DE L HABITAT METZ METROPOLE	2017	P		CDC	594 580,44	406 303,41	7,01	A	V	Livret A + 0.52	1,270	V	Livret A + 0.52	1,270	A-1	EUR	5 769,20	47 963,99
OFFICE PUBLIC DE L HABITAT METZ METROPOLE	2017	P		CDC	237 415,98	162 236,97	7,01	A	V	Livret A + 0.52	1,270	V	Livret A + 0.52	1,270	A-1	EUR	2 303,64	19 152,02
OFFICE PUBLIC DE L HABITAT METZ METROPOLE	2017	P		CDC	324 316,61	221 620,06	7,01	A	V	Livret A + 0.52	1,270	V	Livret A + 0.52	1,270	A-1	EUR	3 146,83	26 162,18
OFFICE PUBLIC DE L HABITAT METZ METROPOLE	2017	P		CDC	441 913,80	301 979,48	7,01	A	V	Livret A + 0.52	1,270	V	Livret A + 0.52	1,270	A-1	EUR	4 287,88	35 648,58
OFFICE PUBLIC DE L HABITAT METZ METROPOLE	2017	P		CDC	540 527,69	369 366,77	7,01	A	V	Livret A + 0.52	1,270	V	Livret A + 0.52	1,270	A-1	EUR	5 244,72	43 603,63
OFFICE PUBLIC DE L HABITAT METZ METROPOLE	2017	P		CDC	207 335,61	141 681,70	7,01	A	V	Livret A + 0.52	1,270	V	Livret A + 0.52	1,270	A-1	EUR	2 011,77	16 725,48

Désignation du bénéficiaire	Année de mobilisation et profil d'amortissement de l'emprunt (1)		Objet de l'emprunt garanti	Organisme prêteur ou chef de file	Montant initial	Capital restant dû au 31/12/N	Durée résiduelle	Périodicité des remboursements (2)	Taux initial			Taux moyen constaté sur l'année (6)			Catégorie d'emprunt (7)	Indices ou devises pouvant modifier l'emprunt	Annuité garantie au cours de l'exercice	
	Année	Profil							Taux (3)	Index (4)	Taux actuariel (5)	Taux (3)	Index (4)	Niveau de taux			En intérêts (8)	En capital
OFFICE PUBLIC DE L HABITAT METZ METROPOLE	2017	P		CDC	16 361,77	11 180,72	7,01	A	V	Livret A + 0.52	1,270	V	Livret A + 0.52	1,270	A-1	EUR	158,76	1 319,88
OFFICE PUBLIC DE L HABITAT METZ METROPOLE	2017	P		CDC	972 949,82	664 860,16	7,01	A	V	Livret A + 0.52	1,270	V	Livret A + 0.52	1,270	A-1	EUR	9 440,50	78 486,53
OFFICE PUBLIC DE L HABITAT METZ METROPOLE	2017	P		CDC	109 917,48	77 996,30	8,01	A	V	Livret A + 0.52	1,270	V	Livret A + 0.52	1,270	A-1	EUR	1 093,83	8 131,99
OFFICE PUBLIC DE L HABITAT METZ METROPOLE	2017	P		CDC	305 326,31	216 656,36	8,01	A	V	Livret A + 0.52	1,270	V	Livret A + 0.52	1,270	A-1	EUR	3 038,41	22 588,87
OFFICE PUBLIC DE L HABITAT METZ METROPOLE	2017	P		CDC	537 378,26	381 318,03	8,01	A	V	Livret A + 0.52	1,270	V	Livret A + 0.52	1,270	A-1	EUR	5 347,65	39 756,69
OFFICE PUBLIC DE L HABITAT METZ METROPOLE	2017	P		CDC	263 636,66	187 073,83	8,01	A	V	Livret A + 0.52	1,270	V	Livret A + 0.52	1,270	A-1	EUR	2 623,55	19 504,55
OFFICE PUBLIC DE L HABITAT METZ METROPOLE	2017	P		CDC	204 672,57	145 233,53	8,01	A	V	Livret A + 0.52	1,270	V	Livret A + 0.52	1,270	A-1	EUR	2 036,77	15 142,23
OFFICE PUBLIC DE L HABITAT METZ METROPOLE	2017	P		CDC	276 122,19	195 933,42	8,01	A	V	Livret A + 0.52	1,270	V	Livret A + 0.52	1,270	A-1	EUR	2 747,79	20 428,27
OFFICE PUBLIC DE L HABITAT METZ METROPOLE	2017	P		CDC	132 481,92	96 987,01	9,01	A	V	Livret A + 0.52	1,270	V	Livret A + 0.52	1,270	A-1	EUR	1 346,57	9 042,41
OFFICE PUBLIC DE L HABITAT METZ METROPOLE	2017	P		CDC	1 094 450,68	801 222,63	9,01	A	V	Livret A + 0.52	1,270	V	Livret A + 0.52	1,270	A-1	EUR	11 124,22	74 700,50

Désignation du bénéficiaire	Année de mobilisation et profil d'amortissement de l'emprunt (1)		Objet de l'emprunt garanti	Organisme prêteur ou chef de file	Montant initial	Capital restant dû au 31/12/N	Durée résiduelle	Périodicité des remboursements (2)	Taux initial			Taux moyen constaté sur l'année (6)			Catégorie d'emprunt (7)	Indices ou devises pouvant modifier l'emprunt	Annuité garantie au cours de l'exercice	
	Année	Profil							Taux (3)	Index (4)	Taux actuariel (5)	Taux (3)	Index (4)	Niveau de taux			En intérêts (8)	En capital
OFFICE PUBLIC DE L HABITAT METZ METROPOLE	2017	P		CDC	198 216,90	145 110,11	9,01	A	V	Livret A + 0.52	1,270	V	Livret A + 0.52	1,270	A-1	EUR	2 014,72	13 529,07
OFFICE PUBLIC DE L HABITAT METZ METROPOLE	2017	P		CDC	16 743,77	12 020,89	8,01	A	V	Livret A + 1.15	1,900	V	Livret A + 1.15	1,890	A-1	EUR	251,47	1 214,26
OFFICE PUBLIC DE L HABITAT METZ METROPOLE	2017	P		CDC	24 125,99	17 320,86	8,01	A	V	Livret A + 1.15	1,900	V	Livret A + 1.15	1,890	A-1	EUR	362,34	1 749,61
OFFICE PUBLIC DE L HABITAT METZ METROPOLE	2017	P		CDC	530 305,73	392 764,10	9,01	A	V	Livret A + 1.15	1,900	V	Livret A + 1.15	1,890	A-1	EUR	8 134,40	35 362,20
OFFICE PUBLIC DE L HABITAT METZ METROPOLE	2017	P		CDC	21 731,90	16 095,45	9,01	A	V	Livret A + 1.15	1,900	V	Livret A + 1.15	1,890	A-1	EUR	333,35	1 449,14
OFFICE PUBLIC DE L HABITAT METZ METROPOLE	2017	P		CDC	785 585,18	610 781,35	11,01	A	V	Livret A + 1.15	1,900	V	Livret A + 1.15	1,890	A-1	EUR	12 458,75	44 942,38
OFFICE PUBLIC DE L HABITAT METZ METROPOLE	2017	P		CDC	14 734,51	10 912,92	9,01	A	V	Livret A + 1.15	1,900	V	Livret A + 1.15	1,890	A-1	EUR	226,01	982,54
OFFICE PUBLIC DE L HABITAT METZ METROPOLE	2017	P		CDC	29 469,03	21 825,86	9,01	A	V	Livret A + 1.15	1,900	V	Livret A + 1.15	1,890	A-1	EUR	452,03	1 965,07
OFFICE PUBLIC DE L HABITAT METZ METROPOLE	2017	P		CDC	47 150,44	34 921,37	9,01	A	V	Livret A + 1.15	1,900	V	Livret A + 1.15	1,890	A-1	EUR	723,24	3 144,12
OFFICE PUBLIC DE L HABITAT METZ METROPOLE	2017	P		CDC	669 002,84	520 140,24	11,01	A	V	Livret A + 1.15	1,900	V	Livret A + 1.15	1,890	A-1	EUR	10 609,85	38 272,84



Désignation du bénéficiaire	Année de mobilisation et profil d'amortissement de l'emprunt (1)		Objet de l'emprunt garanti	Organisme prêteur ou chef de file	Montant initial	Capital restant dû au 31/12/N	Durée résiduelle	Périodicité des remboursements (2)	Taux initial			Taux moyen constaté sur l'année (6)			Catégorie d'emprunt (7)	Indices ou devises pouvant modifier l'emprunt	Annuité garantie au cours de l'exercice	
	Année	Profil							Taux (3)	Index (4)	Taux actuariel (5)	Taux (3)	Index (4)	Niveau de taux			En intérêts (8)	En capital
OFFICE PUBLIC DE L HABITAT METZ METROPOLE	2017	P		CDC	129 906,87	98 767,93	10,01	A	V	Livret A + 1.15	1,900	V	Livret A + 1.15	1,890	A-1	EUR	2 028,70	8 005,88
OFFICE PUBLIC DE L HABITAT METZ METROPOLE	2017	P		CDC	73 852,37	56 149,83	10,01	A	V	Livret A + 1.15	1,900	V	Livret A + 1.15	1,890	A-1	EUR	1 153,32	4 551,36
OFFICE PUBLIC DE L HABITAT METZ METROPOLE	2017	P		CDC	48 975,79	37 236,17	10,01	A	V	Livret A + 1.15	1,900	V	Livret A + 1.15	1,890	A-1	EUR	764,83	3 018,28
OFFICE PUBLIC DE L HABITAT METZ METROPOLE	2017	P		CDC	251 531,99	195 562,55	11,01	A	V	Livret A + 1.15	1,900	V	Livret A + 1.15	1,890	A-1	EUR	3 989,10	14 389,84
OFFICE PUBLIC DE L HABITAT METZ METROPOLE	2017	P		CDC	99 293,61	77 199,40	11,01	A	V	Livret A + 1.15	1,900	V	Livret A + 1.15	1,890	A-1	EUR	1 574,72	5 680,46
OFFICE PUBLIC DE L HABITAT METZ METROPOLE	2017	P		CDC	222 411,56	169 099,02	10,01	A	V	Livret A + 1.15	1,900	V	Livret A + 1.15	1,890	A-1	EUR	3 473,31	13 706,75
OFFICE PUBLIC DE L HABITAT METZ METROPOLE	2017	P		CDC	720 584,77	547 859,06	10,01	A	V	Livret A + 1.15	1,900	V	Livret A + 1.15	1,890	A-1	EUR	11 253,08	44 408,09
OFFICE PUBLIC DE L HABITAT METZ METROPOLE	2017	P		CDC	169 709,53	129 029,78	10,01	A	V	Livret A + 1.15	1,900	V	Livret A + 1.15	1,890	A-1	EUR	2 650,28	10 458,84
OFFICE PUBLIC DE L HABITAT METZ METROPOLE	2017	P		CDC	474 037,61	360 409,78	10,01	A	V	Livret A + 1.15	1,900	V	Livret A + 1.15	1,890	A-1	EUR	7 402,85	29 213,92
OFFICE PUBLIC DE L HABITAT METZ METROPOLE	2017	P		CDC	662 003,24	503 319,65	10,01	A	V	Livret A + 1.15	1,900	V	Livret A + 1.15	1,890	A-1	EUR	10 338,23	40 797,84

Désignation du bénéficiaire	Année de mobilisation et profil d'amortissement de l'emprunt (1)		Objet de l'emprunt garanti	Organisme prêteur ou chef de file	Montant initial	Capital restant dû au 31/12/N	Durée résiduelle	Périodicité des remboursements (2)	Taux initial			Taux moyen constaté sur l'année (6)			Catégorie d'emprunt (7)	Indices ou devises pouvant modifier l'emprunt	Annuité garantie au cours de l'exercice	
	Année	Profil							Taux (3)	Index (4)	Taux actuariel (5)	Taux (3)	Index (4)	Niveau de taux			En intérêts (8)	En capital
OFFICE PUBLIC DE L HABITAT METZ METROPOLE	2017	P		CDC	49 917,68	39 318,37	12,01	A	V	Livret A + 0.8	1,550	V	Livret A + 0.8	1,550	A-1	EUR	651,46	2 711,27
OFFICE PUBLIC DE L HABITAT METZ METROPOLE	2017	P		CDC	37 406,70	29 463,92	12,01	A	V	Livret A + 0.8	1,550	V	Livret A + 0.8	1,550	A-1	EUR	488,18	2 031,74
OFFICE PUBLIC DE L HABITAT METZ METROPOLE	2017	P		CDC	73 370,48	57 791,27	12,01	A	V	Livret A + 0.8	1,550	V	Livret A + 0.8	1,550	A-1	EUR	957,53	3 985,12
OFFICE PUBLIC DE L HABITAT METZ METROPOLE	2017	P		CDC	144 780,57	110 076,38	10,01	A	V	Livret A + 1.15	1,900	V	Livret A + 1.15	1,890	A-1	EUR	2 260,98	8 922,51
OFFICE PUBLIC DE L HABITAT METZ METROPOLE	2017	P		CDC	42 621,68	32 199,34	10,01	A	V	Livret A + 0.8	1,550	V	Livret A + 0.8	1,550	A-1	EUR	540,41	2 666,01
OFFICE PUBLIC DE L HABITAT METZ METROPOLE	2017	P		CDC	594 438,35	471 174,10	12,01	A	V	Livret A + 1.15	1,900	V	Livret A + 1.15	1,890	A-1	EUR	9 554,45	31 691,46
OFFICE PUBLIC DE L HABITAT METZ METROPOLE	2017	P		CDC	43 186,60	34 016,53	12,01	A	V	Livret A + 0.8	1,550	V	Livret A + 0.8	1,550	A-1	EUR	563,61	2 345,68
OFFICE PUBLIC DE L HABITAT METZ METROPOLE	2017	P		CDC	128 465,44	101 187,61	12,01	A	V	Livret A + 0.8	1,550	V	Livret A + 0.8	1,550	A-1	EUR	1 676,56	6 977,59
OFFICE PUBLIC DE L HABITAT METZ METROPOLE	2017	P		CDC	1 526 488,41	1 209 951,84	12,01	A	V	Livret A + 1.15	1,900	V	Livret A + 1.15	1,890	A-1	EUR	24 535,35	81 382,12
OFFICE PUBLIC DE L HABITAT METZ METROPOLE	2017	P		CDC	185 592,59	82 542,15	2,01	A	V	Livret A + 1.15	1,900	V	Livret A + 1.15	1,890	A-1	EUR	2 071,70	26 494,45

Désignation du bénéficiaire	Année de mobilisation et profil d'amortissement de l'emprunt (1)		Objet de l'emprunt garanti	Organisme prêteur ou chef de file	Montant initial	Capital restant dû au 31/12/N	Durée résiduelle	Périodicité des remboursements (2)	Taux initial			Taux moyen constaté sur l'année (6)			Catégorie d'emprunt (7)	Indices ou devises pouvant modifier l'emprunt	Annuité garantie au cours de l'exercice	
	Année	Profil							Taux (3)	Index (4)	Taux actuariel (5)	Taux (3)	Index (4)	Niveau de taux			En intérêts (8)	En capital
OFFICE PUBLIC DE L HABITAT METZ METROPOLE	2017	P		CDC	250 962,90	180 174,49	8,01	A	V	Livret A + 1.15	1,900	V	Livret A + 1.15	1,890	A-1	EUR	3 769,11	18 199,83
OFFICE PUBLIC DE L HABITAT METZ METROPOLE	2017	P		CDC	793 743,15	569 854,26	8,01	A	V	Livret A + 1.15	1,900	V	Livret A + 1.15	1,890	A-1	EUR	11 920,91	57 562,24
OFFICE PUBLIC DE L HABITAT METZ METROPOLE	2017	P		CDC	1 412 395,91	1 014 005,37	8,01	A	V	Livret A + 1.15	1,900	V	Livret A + 1.15	1,890	A-1	EUR	21 212,21	102 426,93
OFFICE PUBLIC DE L HABITAT METZ METROPOLE	2017	P		CDC	207 210,67	148 763,33	8,01	A	V	Livret A + 1.15	1,900	V	Livret A + 1.15	1,890	A-1	EUR	3 112,01	15 026,92
OFFICE PUBLIC DE L HABITAT METZ METROPOLE	2017	P		CDC	164 549,66	118 135,62	8,01	A	V	Livret A + 1.15	1,900	V	Livret A + 1.15	1,890	A-1	EUR	2 471,31	11 933,13
OFFICE PUBLIC DE L HABITAT METZ METROPOLE	2017	P		CDC	176 738,51	126 886,38	8,01	A	V	Livret A + 1.15	1,900	V	Livret A + 1.15	1,890	A-1	EUR	2 654,37	12 817,07
OFFICE PUBLIC DE L HABITAT METZ METROPOLE	2017	P		CDC	1 340 774,92	962 586,32	8,01	A	V	Livret A + 1.15	1,900	V	Livret A + 1.15	1,890	A-1	EUR	20 136,57	97 232,97
OFFICE PUBLIC DE L HABITAT METZ METROPOLE	2017	P		CDC	322 301,05	231 390,49	8,01	A	V	Livret A + 1.15	1,900	V	Livret A + 1.15	1,890	A-1	EUR	4 840,51	23 373,27
OFFICE PUBLIC DE L HABITAT METZ METROPOLE	2017	P		CDC	285 251,87	188 287,26	6,01	A	V	Livret A + 1.15	1,900	V	Livret A + 1.15	1,890	A-1	EUR	4 051,12	24 929,78
OFFICE PUBLIC DE L HABITAT METZ METROPOLE	2017	P		CDC	597 199,67	394 195,77	6,01	A	V	Livret A + 1.15	1,900	V	Livret A + 1.15	1,890	A-1	EUR	8 481,38	52 192,67

Désignation du bénéficiaire	Année de mobilisation et profil d'amortissement de l'emprunt (1)		Objet de l'emprunt garanti	Organisme prêteur ou chef de file	Montant initial	Capital restant dû au 31/12/N	Durée résiduelle	Périodicité des remboursements (2)	Taux initial			Taux moyen constaté sur l'année (6)			Catégorie d'emprunt (7)	Indices ou devises pouvant modifier l'emprunt	Annuité garantie au cours de l'exercice	
	Année	Profil							Taux (3)	Index (4)	Taux actuariel (5)	Taux (3)	Index (4)	Niveau de taux			En intérêts (8)	En capital
OFFICE PUBLIC DE L HABITAT METZ METROPOLE	2017	P		CDC	346 076,41	228 435,93	6,01	A	V	Livret A + 1.15	1,900	V	Livret A + 1.15	1,890	A-1	EUR	4 914,95	30 245,58
OFFICE PUBLIC DE L HABITAT METZ METROPOLE	2017	P		CDC	65 133,96	42 993,24	6,01	A	V	Livret A + 1.15	1,900	V	Livret A + 1.15	1,890	A-1	EUR	925,03	5 692,42
OFFICE PUBLIC DE L HABITAT METZ METROPOLE	2017	P		CDC	196 256,87	101 820,61	3,01	A	V	Livret A + 1.15	1,900	V	Livret A + 1.15	1,890	A-1	EUR	2 395,91	24 279,73
OFFICE PUBLIC DE L HABITAT METZ METROPOLE	2017	P		CDC	254 805,50	146 867,52	4,01	A	V	Livret A + 1.15	1,900	V	Livret A + 1.15	1,890	A-1	EUR	3 317,75	27 751,05
OFFICE PUBLIC DE L HABITAT METZ METROPOLE	2017	P		CDC	103 312,24	64 304,48	5,01	A	V	Livret A + 1.15	1,900	V	Livret A + 1.15	1,890	A-1	EUR	1 412,34	10 028,96
OFFICE PUBLIC DE L HABITAT METZ METROPOLE	2017	P		CDC	245 792,61	152 988,33	5,01	A	V	Livret A + 1.15	1,900	V	Livret A + 1.15	1,890	A-1	EUR	3 360,12	23 860,15
OFFICE PUBLIC DE L HABITAT METZ METROPOLE	2017	P		CDC	468 362,98	291 522,50	5,01	A	V	Livret A + 1.15	1,900	V	Livret A + 1.15	1,890	A-1	EUR	6 402,78	45 466,01
OFFICE PUBLIC DE L HABITAT METZ METROPOLE	2017	P		CDC	111 436,52	73 556,31	6,01	A	V	Livret A + 1.15	1,900	V	Livret A + 1.15	1,890	A-1	EUR	1 582,61	9 739,07
OFFICE PUBLIC DE L HABITAT METZ METROPOLE	2017	P		CDC	447 788,82	321 482,29	8,01	A	V	Livret A + 1.15	1,900	V	Livret A + 1.15	1,890	A-1	EUR	6 725,16	32 473,64
OFFICE PUBLIC DE L HABITAT METZ METROPOLE	2017	P		CDC	665 190,29	477 561,97	8,01	A	V	Livret A + 1.15	1,900	V	Livret A + 1.15	1,890	A-1	EUR	9 990,23	48 239,58

Désignation du bénéficiaire	Année de mobilisation et profil d'amortissement de l'emprunt (1)		Objet de l'emprunt garanti	Organisme prêteur ou chef de file	Montant initial	Capital restant dû au 31/12/N	Durée résiduelle	Périodicité des remboursements (2)	Taux initial			Taux moyen constaté sur l'année (6)			Catégorie d'emprunt (7)	Indices ou devises pouvant modifier l'emprunt	Annuité garantie au cours de l'exercice	
	Année	Profil							Taux (3)	Index (4)	Taux actuariel (5)	Taux (3)	Index (4)	Niveau de taux			En intérêts (8)	En capital
OFFICE PUBLIC DE L HABITAT METZ METROPOLE	2017	P		CDC	28 352,47	20 355,15	8,01	A	V	Livret A + 1.15	1,900	V	Livret A + 1.15	1,890	A-1	EUR	425,81	2 056,13
OFFICE PUBLIC DE L HABITAT METZ METROPOLE	2017	P		CDC	15 864,02	11 389,33	8,01	A	V	Livret A + 1.15	1,900	V	Livret A + 1.15	1,890	A-1	EUR	238,26	1 150,45
OFFICE PUBLIC DE L HABITAT METZ METROPOLE	2017	P		CDC	125 043,15	82 537,70	6,01	A	V	Livret A + 1.15	1,900	V	Livret A + 1.15	1,890	A-1	EUR	1 775,85	10 928,23
OFFICE PUBLIC DE L HABITAT METZ METROPOLE	2017	P		CDC	818 303,39	540 140,50	6,01	A	V	Livret A + 1.15	1,900	V	Livret A + 1.15	1,890	A-1	EUR	11 621,48	71 516,18
OFFICE PUBLIC DE L HABITAT METZ METROPOLE	2017	P		CDC	511 824,62	337 841,95	6,01	A	V	Livret A + 1.15	1,900	V	Livret A + 1.15	1,890	A-1	EUR	7 268,89	44 731,26
OFFICE PUBLIC DE L HABITAT METZ METROPOLE	2017	P		CDC	113 546,12	74 948,81	6,01	A	V	Livret A + 1.15	1,900	V	Livret A + 1.15	1,890	A-1	EUR	1 612,57	9 923,44
OFFICE PUBLIC DE L HABITAT METZ METROPOLE	2017	P		CDC	24 378,42	16 091,55	6,01	A	V	Livret A + 1.15	1,900	V	Livret A + 1.15	1,890	A-1	EUR	346,22	2 130,57
OFFICE PUBLIC DE L HABITAT METZ METROPOLE	2017	P		CDC	141 114,38	93 145,88	6,01	A	V	Livret A + 1.15	1,900	V	Livret A + 1.15	1,890	A-1	EUR	2 004,09	12 332,79
OFFICE PUBLIC DE L HABITAT METZ METROPOLE	2017	P		CDC	26 113,64	18 055,59	7,01	A	V	Livret A + 1.15	1,900	V	Livret A + 1.15	1,890	A-1	EUR	382,42	2 071,74
OFFICE PUBLIC DE L HABITAT METZ METROPOLE	2017	P		CDC	216 850,16	149 935,45	7,01	A	V	Livret A + 1.15	1,900	V	Livret A + 1.15	1,890	A-1	EUR	3 175,65	17 203,89

Désignation du bénéficiaire	Année de mobilisation et profil d'amortissement de l'emprunt (1)		Objet de l'emprunt garanti	Organisme prêteur ou chef de file	Montant initial	Capital restant dû au 31/12/N	Durée résiduelle	Périodicité des remboursements (2)	Taux initial			Taux moyen constaté sur l'année (6)			Catégorie d'emprunt (7)	Indices ou devises pouvant modifier l'emprunt	Annuité garantie au cours de l'exercice	
	Année	Profil							Taux (3)	Index (4)	Taux actuariel (5)	Taux (3)	Index (4)	Niveau de taux			En intérêts (8)	En capital
OFFICE PUBLIC DE L HABITAT METZ METROPOLE	2017	P		CDC	631 140,25	436 385,65	7,01	A	V	Livret A + 1.15	1,900	V	Livret A + 1.15	1,890	A-1	EUR	9 242,69	50 071,76
OFFICE PUBLIC DE L HABITAT METZ METROPOLE	2017	P		CDC	73 037,55	50 499,91	7,01	A	V	Livret A + 1.15	1,900	V	Livret A + 1.15	1,890	A-1	EUR	1 069,59	5 794,47
OFFICE PUBLIC DE L HABITAT METZ METROPOLE	2017	P		CDC	197 126,32	136 297,90	7,01	A	V	Livret A + 1.15	1,900	V	Livret A + 1.15	1,890	A-1	EUR	2 886,80	15 639,10
OFFICE PUBLIC DE L HABITAT METZ METROPOLE	2017	P		CDC	98 194,87	67 894,29	7,01	A	V	Livret A + 1.15	1,900	V	Livret A + 1.15	1,890	A-1	EUR	1 438,01	7 790,33
OFFICE PUBLIC DE L HABITAT METZ METROPOLE	2017	P		CDC	1 063 816,42	735 548,44	7,01	A	V	Livret A + 1.15	1,900	V	Livret A + 1.15	1,890	A-1	EUR	15 578,99	84 398,29
OFFICE PUBLIC DE L HABITAT METZ METROPOLE	2017	P		CDC	60 204,11	41 626,59	7,01	A	V	Livret A + 1.15	1,900	V	Livret A + 1.15	1,890	A-1	EUR	881,66	4 776,31
OFFICE PUBLIC DE L HABITAT METZ METROPOLE	2017	P		CDC	64 280,45	44 445,04	7,01	A	V	Livret A + 1.15	1,900	V	Livret A + 1.15	1,890	A-1	EUR	941,35	5 099,72
OFFICE PUBLIC DE L HABITAT METZ METROPOLE	2017	P		CDC	198 204,10	137 043,10	7,01	A	V	Livret A + 1.15	1,900	V	Livret A + 1.15	1,890	A-1	EUR	2 902,59	15 724,60
OFFICE PUBLIC DE L HABITAT METZ METROPOLE	2017	P		CDC	222 701,99	153 981,56	7,01	A	V	Livret A + 1.15	1,900	V	Livret A + 1.15	1,890	A-1	EUR	3 261,34	17 668,15
OFFICE PUBLIC DE L HABITAT METZ METROPOLE	2017	P		CDC	294 423,18	203 571,31	7,01	A	V	Livret A + 1.15	1,900	V	Livret A + 1.15	1,890	A-1	EUR	4 311,66	23 358,18

Désignation du bénéficiaire	Année de mobilisation et profil d'amortissement de l'emprunt (1)		Objet de l'emprunt garanti	Organisme prêteur ou chef de file	Montant initial	Capital restant dû au 31/12/N	Durée résiduelle	Périodicité des remboursements (2)	Taux initial			Taux moyen constaté sur l'année (6)			Catégorie d'emprunt (7)	Indices ou devises pouvant modifier l'emprunt	Annuité garantie au cours de l'exercice	
	Année	Profil							Taux (3)	Index (4)	Taux actuariel (5)	Taux (3)	Index (4)	Niveau de taux			En intérêts (8)	En capital
OFFICE PUBLIC DE L HABITAT METZ METROPOLE	2017	P		CDC	34 340,65	23 743,95	7,01	A	V	Livret A + 1.15	1,900	V	Livret A + 1.15	1,890	A-1	EUR	502,90	2 724,43
OFFICE PUBLIC DE L HABITAT METZ METROPOLE	2017	P		CDC	2 888 645,43	2 390 297,20	15,01	A	V	Livret A + 1.05	1,800	V	Livret A + 1.05	1,800	A-1	EUR	45 328,28	127 940,55
OFFICE PUBLIC DE L HABITAT METZ METROPOLE	2017	P		CDC	538 543,28	492 604,24	30,25	A	V	Livret A + 1.05	1,800	V	Livret A + 1.05	1,610	A-1	EUR	9 079,17	11 793,89
OFFICE PUBLIC DE L HABITAT METZ METROPOLE	2017	P		CDC	589 221,41	507 670,41	19,01	A	V	Livret A + 1.05	1,800	V	Livret A + 1.05	1,800	A-1	EUR	9 514,92	20 936,53
OFFICE PUBLIC DE L HABITAT METZ METROPOLE	2017	P		CDC	385 074,59	353 452,41	31,83	A	V	Livret A + 1.05	1,800	V	Livret A + 1.05	1,750	A-1	EUR	6 508,27	8 118,34
PRESENCE HABITAT	1997	P		CDC	102 140,84	17 061,51	1,33	A	F	Taux fixe à 6 %	6,000	F	Taux fixe à 6 %	5,990	A-1	EUR	1 484,77	7 684,59
PRESENCE HABITAT	2017	P		CDC	5 681,94	4 769,50	17,75	A	V	Livret A + 0.6	1,350	V	Livret A + 0.6	1,290	A-1	EUR	67,53	232,72
PRESENCE HABITAT	2017	P		CDC	19 909,27	9 787,64	2,33	A	V	Livret A + 0.6	1,350	V	Livret A + 0.6	1,200	A-1	EUR	177,15	3 334,85
PRESENCE HABITAT	2017	P		CDC	23 249,82	13 058,25	3,08	A	V	Livret A + 0.6	1,350	V	Livret A + 0.6	1,120	A-1	EUR	221,60	3 356,88
PRESENCE HABITAT	2017	P		CDC	16 150,27	9 070,80	3,42	A	V	Livret A + 0.6	1,350	V	Livret A + 0.6	1,220	A-1	EUR	153,94	2 331,82
PRESENCE HABITAT	2017	P		CDC	14 456,92	10 790,86	8,00	A	V	Livret A + 0.8	1,550	V	Livret A + 0.8	1,550	A-1	EUR	186,12	1 217,12
PRESENCE HABITAT	2017	P		CDC	64 194,68	47 915,90	8,00	A	V	Livret A + 0.8	1,550	V	Livret A + 0.8	1,550	A-1	EUR	826,47	5 404,51
PRESENCE HABITAT	2019	P		CDC	84 710,32	80 916,29	20,00	A	V	Livret A + 0.6	1,350	V	Livret A + 0.6	1,350	A-1	EUR	860,18	3 794,03
PRESENCE HABITAT	2019	P		CDC	129 194,73	120 935,75	28,42	A	V	Livret A + 0.6	1,350	V	Livret A + 0.6	1,200	A-1	EUR	1 688,36	4 128,00
PRESENCE HABITAT	2019	P		CDC	24 803,65	21 541,19	12,92	A	V	Livret A + 0.6	1,350	V	Livret A + 0.6	1,330	A-1	EUR	312,84	1 632,41

Désignation du bénéficiaire	Année de mobilisation et profil d'amortissement de l'emprunt (1)		Objet de l'emprunt garanti	Organisme prêteur ou chef de file	Montant initial	Capital restant dû au 31/12/N	Durée résiduelle	Périodicité des remboursements (2)	Taux initial			Taux moyen constaté sur l'année (6)			Catégorie d'emprunt (7)	Indices ou devises pouvant modifier l'emprunt	Annuité garantie au cours de l'exercice	
	Année	Profil							Taux (3)	Index (4)	Taux actuariel (5)	Taux (3)	Index (4)	Niveau de taux			En intérêts (8)	En capital
PRESENCE HABITAT	2019	P		CDC	47 408,31	44 292,73	13,17	A	V	Livret A + 0.6	1,350	V	Livret A + 0.6	1,140	A-1	EUR	587,08	3 115,58
PRESENCE HABITAT	2019	P		CDC	39 903,33	34 984,83	13,42	A	V	Livret A + 0.6	1,350	V	Livret A + 0.6	1,210	A-1	EUR	505,52	2 460,85
PRESENCE HABITAT	2019	P		CDC	29 138,88	27 544,26	16,00	A	V	Livret A + 0.6	1,350	V	Livret A + 0.6	1,350	A-1	EUR	295,89	1 594,62
PRESENCE HABITAT	2019	P		CDC	28 589,07	27 024,54	16,00	A	V	Livret A + 0.6	1,350	V	Livret A + 0.6	1,350	A-1	EUR	290,30	1 564,53
<b>TOTAL GENERAL</b>					<b>146 560 483,15</b>	<b>75 740 216,80</b>											<b>1 639 765,40</b>	<b>7 984 464,85</b>

(1) Indiquer C pour amortissement constant, P pour amortissement progressif, F pour in fine, X pour autres (à préciser).

(2) Indiquer la périodicité des remboursements A : annuelle ; M : mensuelle ; B : bimestrielle ; S : semestrielle ; T : trimestrielle ; X : autre.

(3) Type de taux d'intérêt : F : fixe ; V : variable simple ; C : complexe (c'est-à-dire un taux variable qui n'est pas seulement défini comme la simple addition d'un taux usuel de référence et d'une marge exprimée en point de pourcentage).

(4) Indiquer le type d'index (ex. EURIBOR 3 mois ...).

(5) Taux annuel, tous frais compris.

(6) Taux hors opération de couverture. Pour les emprunts à taux variable, indiquer le niveau moyen du taux constaté sur l'année.

(7) Catégorie d'emprunt hors opération de couverture. Exemple A-1 (cf. la classification des emprunts suivant la typologie de la circulaire IOCB1015077C du 25 juin 2010 sur les produits financiers offerts aux collectivités territoriales).

(8) Il s'agit des intérêts dus au titre du contrat initial et comptabilisés à l'article 66111 « Intérêts réglés à l'échéance » (intérêts décaissés).



<b>IV – ANNEXES</b>	<b>IV</b>
<b>ENGAGEMENTS HORS BILAN – CALCUL DU RATIO D'ENDETTEMENT RELATIF AUX GARANTIES D'EMPRUNT</b>	<b>B1.2</b>

**B1.2 – CALCUL DU RATIO D'ENDETTEMENT RELATIF AUX GARANTIES D'EMPRUNT**

Calcul du ratio de l'article L. 2252-1 du CGCT	Valeur en euros	
Total des annuités déjà garanties échues dans l'exercice (1)	A	1 035 423,56
Total des premières annuités entières des nouvelles garanties de l'exercice (1)	B	0,00
Annuité nette de la dette de l'exercice (2)	C	8 975 971,60
Provisions pour garanties d'emprunts	D	0,00
<b>Total des annuités d'emprunts garantis de l'exercice</b>	<b>I = A+ B + C - D</b>	<b>10 011 395,16</b>
<b>Recettes réelles de fonctionnement</b>	<b>II</b>	<b>159 144 954,68</b>

<b>Part des garanties d'emprunt accordées au titre de l'exercice en % (3)</b>	<b>I / II</b>	<b>6,29</b>
---	---------------	-------------

(1) Hors opérations visées par l'article L. 2252-2 du CGCT.

(2) Cf. définition de l'article D. 1511-30 du CGCT.

(3) Les garanties d'emprunt accordées au titre d'un exercice ne doivent pas représenter plus de 50 % des recettes réelles de fonctionnement de ce même exercice.

<b>IV – ANNEXES</b>	<b>IV</b>
<b>ENGAGEMENTS HORS BILAN – ENGAGEMENTS DONNES ET RECUS LISTE DES CONCOURS ATTRIBUES A DES TIERS</b>	<b>B1.7</b>

**B1.7 – LISTE DES CONCOURS ATTRIBUES A DES TIERS EN NATURE OU EN SUBVENTIONS  
(Article L. 2313-1 du CGCT)**

Nom des bénéficiaires	Montant du fonds de concours ou de la subvention (numéraire)	Prestations en nature
<b>Personnes de droit privé</b>		
<u>Associations</u>		
A COEUR JOIE TRIMAZO	150,00	
A G M LES GWENDOLINES	4 450,00	
A M E C I	350,00	
A P M METZ SECTION FOOTBALL	42 000,00	
A S P T T METZ	172 540,00	
A.S. DES SAPEURS POMPIERS	315,00	
A.S.S.E./ECOLE JULES VERNE	587,00	
ABRAZO TANGO	1 000,00	
ACCUEIL DES VILLES FRANCAISES	1 500,00	
ACCUEILS PARRAINAGES D ENFANTS	556,00	
AGEC	43 830,00	
AGENCE URBANISME AGGLOMERATIONS	170 000,00	
AGIR ABCD MOSELLE	526,00	
AICHA	1 900,00	
AICP INTER CULTURES PROMOTION	2 910,00	
AIDE FAMILIALE A DOMICILE	525,00	
AIEM POLE ASILE	3 500,00	
ALCEMS	1 000,00	
ALLEZ CHANT	150,00	
AMICALE BILLARD DE MAGNY	1 420,00	
AMICALE DE LA CORCHADE	1 250,00	
AMICALE DU PERSONNEL MUNICIPAL	713 336,00	
AMICALE PECHEURS DU SABLON	680,00	
AMICALE PETANQUE METZ MAGNY	305,00	
AMIS SANS FRONTIERES MOSELLE	190,00	
ANIM FLE BORN Y	2 000,00	
APIMM PILOTES DE MONTGOLFIERES	20 000,00	
APSI EMERGENCE	27 007,00	
ARELIA ATELIER BORN Y	20 000,00	
ART MISTO	7 000,00	
ARTISANS DU MONDE	1 000,00	
ASBH	93 800,00	
ASPTT METZ METROPOLE	750,00	
ASS DU FORT DE METZ QUEULEU	5 000,00	
ASS METZ TRIATHLON	50 870,00	
ASS SPORTIVE CHEMINOTS METZ	6 460,00	
ASS. LES ALOUETTES SPORTIVES	900,00	
ASS.SCOLAIRE LES ISLES	408,00	
ASS.SPORTIVE GRANGE AUX BOIS	10 235,00	
ASSOCIATION ADAC S	142 550,00	
ASSOCIATION ALPAM	7 000,00	
ASSOCIATION AMETHYSTE	1 290,00	
ASSOCIATION CARREFOUR	2 450,00	
ASSOCIATION CLUB SANZAL	300,00	
ASSOCIATION COPROD 404	20 000,00	
ASSOCIATION CYCL ONE	4 500,00	
ASSOCIATION DES DONNEURS DE SANG	1 300,00	
ASSOCIATION DES LAOTIENS	6 000,00	
ASSOCIATION DES NATURELS ET AMIS	2 000,00	
ASSOCIATION FRANCO ASIATIQUE	13 000,00	
ASSOCIATION INTEMPORELLE	7 000,00	
ASSOCIATION L ETEND ART	2 000,00	
ASSOCIATION LES AMIS DE VERLAINE	1 000,00	
ASSOCIATION MEDIOARTIS	1 000,00	
ASSOCIATION PASSAGES	143 207,67	
ASSOCIATION SOC NATATION DE METZ	38 750,00	
ASSOCIATION STAMMTISCH	2 500,00	
ASSOCIATION TANTE VOICI	150,00	
ASSOCIATION TATA	9 315,00	
ASTROV	10 000,00	
ATELIER 17 91	1 000,00	
ATHLETISME METZ METROPOLE	154 920,00	
AUTOMODELE LE GRAOULLY	600,00	
BADMINTON MARLY METZ	1 125,00	

Nom des bénéficiaires	Montant du fonds de concours ou de la subvention (numéraire)	Prestations en nature
BAMBOU	1 000,00	
BARTHOD	1 000,00	
BASEBALL SOFTBALL CRICKET	11 750,00	
BILLARD CLUB DE METZ	420,00	
BLAH BLAH BLAH CIE	6 500,00	
BOUCHE A OREILLE	38 500,00	
BOUT D ESSAIS	5 240,00	
BOXING CLUB DE METZ	1 275,00	
BUDOKAI DE METZ	410,00	
C A S A M COLLECTIF D ACCUEIL	5 880,00	
C ETAIT OU C ETAIT QUAND	6 500,00	
C.O. BELLECROIX	16 020,00	
C.S. EC.MAT.LA FLUTE ENCHANTEE	408,00	
CACS G LACOUR CTRE ANIMATION	20 000,00	
CAFE SOCIAL 57 BIEN VIEILLIR	2 500,00	
CARREFOUR DES ORGANISATIONS DE	39 700,00	
CENTRE ANIMATION SOCIAL SPORTIVE	194 260,00	
CENTRE CULTUREL DE QUEULEU	54 350,00	
CENTRE DE LA PETITE ENFANCE	475 688,93	
CENTRE DU VOLONTARIAT	834,00	
CENTRE FAM SOC CULT DE METZ	62 330,00	
CENTRE NATIONAL DES PARTICULIERS	32 000,00	
CENTRE SOCIAL PIOCHE	26 800,00	
CENTRE ST DENIS DE LA REUNION	38 290,00	
CERCLE D' ECHECS DE METZ FISCHER	26 550,00	
CERCLE YACHTING VOILE MOSELLE	12 145,00	
CHOEUR DE L ATELIER	150,00	
CHORALE LA CROCH COEUR	150,00	
CIE LES HEURES PANIQUES	16 000,00	
CIE ROLAND FURIEUX	14 000,00	
CINE ART	6 000,00	
CLUB D'ECHECS ALEKHINE	2 550,00	
CLUB D'ESCALADE EVASION	1 176,00	
CLUB DES ANNEES D OR DE BORN	2 056,00	
CLUB GAMBETTA	1 920,00	
CLUB TOURISTIQUE LORRAIN	410,00	
CLUB UNESCO DE METZ	2 500,00	
CMSEA	12 299,00	
CO BELLECROIX	15 000,00	
COCO MACHINE	1 000,00	
COGEGHAM	744 688,63	
COGESTION JEUNESSE FAMILLE	17 460,00	
COLLECTIF ART	6 360,00	
COMITE DEP.OLYMPIQUE+SPORTIF	5 000,00	
COMITE ERCKMANN CHATRIAN	1 000,00	
COMITE GESTION CENTRES SOCIAUX	36 000,00	
COMITE GESTION CSC METZ CTRE	112 061,07	
COMITE MOSELLAN SAUVEGARDE	18 500,00	
COMPAGNIE 22	8 000,00	
COMPAGNIE CORPS IN SITU	6 000,00	
COMPAGNIE DERACINEMOA	103 867,00	
COMPAGNIE DES QUATRE COINS	12 000,00	
COMPAGNIE ENTRE LES ACTES	8 000,00	
COMPAGNIE LE COURS THEATRAL	6 886,00	
COMPAGNIE MIRAGE	16 000,00	
COMPAGNIE PARDES RIMONIN	12 000,00	
COMPAGNIE VIRACOCOA BESTIOLES	17 000,00	
COOP SCOL EC MAT LE PIGEONNIER	288,00	
COOP SCOL EC MAT PETITS POUSETS	165,00	
COOP SCOL MAT HAUTS VALLIERES	249,00	
COOP. SCOL. ARC EN CIEL	120,00	
COOP.SCOL. EC.MAT.LES SOURCES	66,00	
COOP.SCOL.GASTON HOFFMANN	350,00	
COOP.SCOL.MAT.LES CHARDONNERETS	138,00	
COOP.SCOL.MAT.LES PLANTES	345,00	
COULEURS GAIES	9 500,00	
COWBELL OCTAVE	13 195,00	
CPN LES COQUELICOTS	97 460,00	
CRECHE DES RECOLLETS	352 471,27	
CREPI LORRAINE	5 000,00	
CROIX ROUGE FRANCAISE	1 400,00	
CS EC.MAT.LA CLAIRIERE	246,00	
CTRE ACTIV LOISIRS PLANTIERES	60 600,00	
CTRE RENSEIGNT.ET INFORMAT.	75 670,00	

Nom des bénéficiaires	Montant du fonds de concours ou de la subvention (numéraire)	Prestations en nature
CULTURELLE ET SOCIALE AGORA	449 100,00	
CULTURES 21 GESTION COURANTE	12 000,00	
CYCL ONE	1 500,00	
CYCLO CLUB DE METZ	350,00	
DANSE BEAU GESTE	6 000,00	
DANSE EXPRESSION	1 100,00	
DE LA FONDATION ETUDIANTE	48 600,00	
DES DELEGUES DES SCOUTS GUIDES	500,00	
DES DONNEURS DE VOIX	400,00	
DES MASQUES DES VOIX	500,00	
DIFFU SON	2 910,00	
DU COTE DES LOISIRS	2 100,00	
EC ELEM MICHEL COLUCCI	303,00	
ECO. JEAN XXIII GES	4 086,00	
ECOLE DE LA PAIX	5 400,00	
ECOLE DE MUSIQUE AGREEE	147 500,00	
ECOLE FRANCAISE D ECHECS	6 500,00	
ECOLE MATERNELLE JEAN MORETTE	327,00	
ECOLE NATHANEL	1 362,00	
ECOMEDIANCE	15 000,00	
EEDF ECLAIREURS ECLAIREUSES	36 020,00	
EEDF GR LUDOTHEQUE METZ	3 970,00	
ENERGIES URBAINES	40 500,00	
ENFANCE ET FAMILLE	401 098,84	
ENFERMES DEHORS	1 666,00	
ENSEMBLE VOCAL BAYEMBI BORN	3 110,00	
ENTENTE SPORTIVE MESSINE	13 340,00	
ENZ	5 996,00	
EPE ECOLE DES PARENTS ET DES	1 275,00	
EPRA ESPACE PROTESTANT	30 000,00	
ESPACE DE LA GRANGE	114 520,00	
FAMILIALE ET CULTUR-STE BARBE	5 300,00	
FAMILLE LORRAINE DE METZ D L P	25 820,00	
FAMILLE LORRAINE METZ BORN	14 602,00	
FAMILLES DE FRANCE	18 720,00	
FAUX MOUVEMENT	42 000,00	
FC MAGNY	5 000,00	
FEDELOR FEDERATION DES ETUDIANTS	6 000,00	
FEDERATION DEPARTEMENTALE	15 000,00	
FEDERATION DES COMMERCANTS	770 000,00	
FEDERATION MOSELLE PECHE	2 920,00	
FEDERATION SYNDICALE UNITAIRE	1 656,00	
FEMINA TECH	2 500,00	
FNATH FED NAT ACCIDENTES TRAVAIL	834,00	
FOL DE MOSELLE	28 000,00	
FONDATION DES ARCHITECTES DU	10 000,00	
FONDATION JEUNES TALENTS	3 000,00	
FOOTBALL CLUB DE METZ D L P	14 800,00	
FRANCAISE DE LA CROIX BLEUE	700,00	
G.S.USEP ERCKMANN CHATRIAN 1	212,00	
GEST CTRE SOCIO CULT VALLIERES	36 330,00	
GESTION CTRE SOC.CULT. STE-BARBE	16 270,00	
GESTION DEVELOPPEMENT OBJECTIFS	44 350,00	
GROUPE FOLKLORIQUE LORRAIN	5 950,00	
GUIDES ET SCOUTS D EUROPE	950,00	
HANDBALL METZ	577 680,00	
HANDI CAP EVASION LORRAINE	680,00	
HANDISPORT METZ	1 030,00	
HORSPIEL	3 000,00	
ICE SKATING SHOW METZ	4 000,00	
INECC MISSION VOIX LORRAINE	6 000,00	
INITIATIVE METZ	10 000,00	
INSTITUT EUROPEEN D'ECOLOGIE	50 000,00	
INSTITUT MUSIQUES D AUJOURD HUI	3 370,00	
INSTITUTION DE LA SALLE	196 809,00	
INTERMEDE	150,00	
JECJ JOURNEE EUROPEENNE	4 500,00	
JOYEUX CARNAVALIERS DE METZ	4 450,00	
KARATE CLUB DE METZ	4 400,00	
KAYAK CLUB DE METZ	28 170,00	
L ASSOC KIREGALE	1 000,00	
L ASSOCIATION SPORTIVE FC METZ	450 000,00	
L ASSOLATELIER	3 200,00	
L ORPHEON DES BIGOPHONES DE METZ	4 450,00	

Nom des bénéficiaires	Montant du fonds de concours ou de la subvention (numéraire)	Prestations en nature
L OUVRE BOITES	4 000,00	
LA BANDE PASSANTE	7 000,00	
LA CAVAVANNE	8 000,00	
LA COURTE ECHELLE	10 170,00	
LA CRAVATE SOLIDAIRE	2 500,00	
LA FIBRE	4 380,00	
LA MAISON D ANJOU	19 980,00	
LA PASSERELLE	50 946,00	
LA PEDIATRIE ENCHANTEE	900,00	
LA RENAISSANCE	4 450,00	
LA RENAISSANCE DU VIEUX METZ	2 000,00	
LA RONDE PETANQUE	10 663,00	
LA VILLANELLE	150,00	
LABORATOIRE D EXPRESSION	500,00	
LE CONCERT LORRAIN	5 000,00	
LE LIVRE A METZ	179 000,00	
LE QUAI CTRE SOCIAL CULT SABLON	103 400,00	
LE STUDIOLO	1 780,00	
LE TOURDION LA VIE EN CHANSONS	700,00	
LES AMIS DE SAINT ULRICH	25 000,00	
LES ARCHERS DU SAINT QUENTIN	880,00	
LES ARTILLEURS DE METZ	380,00	
LES CAVALIERS DE LA CHENEVIERE	7 910,00	
LES CHOEURS DE LA MARJOLAINE	150,00	
LES COURTISANS	850,00	
LES PETITS DEBROUILLARDS	4 000,00	
LIGUE DE L'ENSEIGNEMENT FED. DES	44 260,00	
LOCALE DE L ENERGIE ET DU	139 000,00	
LORA	4 000,00	
M J C 4 BORNES	157 280,00	
MAGNY ANIM	3 150,00	
MAISON CULTURE LOISIRS METZ	211 913,00	
MAITRISE DE LA CATHEDRALE	5 000,00	
MANAGEMENT FRANCO ALLEMAND	4 250,00	
MANIVELLE	3 000,00	
MARELLE	23 678,00	
MDESIGN	11 500,00	
METZ A VELO	10 580,00	
METZ BADMINTON	5 800,00	
METZ BASKET CLUB	71 020,00	
METZ GYM	20 480,00	
METZ HANDBALL	1 080,00	
METZ HOCKEY CLUB	33 760,00	
METZ JUDO ET JUJITSU	5 500,00	
METZ LORRAINE JAPON	415,00	
METZ MAGNY HANDBALL	2 840,00	
METZ MARATHON	100 000,00	
METZ PETANQUE SABLONNAISE	1 360,00	
METZ PLONGEE LOISIRS	750,00	
METZ POLE SERVICES	243 000,00	
METZ TENNIS DE TABLE	118 730,00	
MIKADO	3 124,00	
MIRABEL	15 000,00	
MISSION LOCALE DE METZ	2 000,00	
MIXITE	5 000,00	
MJC BOILEAU PRE GENIE	36 150,00	
MJC METZ BORN	206 310,00	
MJC METZ SUD	118 110,00	
MON AMI LE CHAT	1 667,00	
MOSELLE MOTO CLUB	3 860,00	
MOTRIS	2 800,00	
MY ART	16 000,00	
NAN BARA	12 155,00	
NANCY METZ A LA MARCHE	1 850,00	
NAUTILUS CLUB DE METZ	410,00	
NOUVELLE VIE DU MONDE	2 500,00	
NUNATAK	2 500,00	
OCCE COOP.EC.EL.CAMILLE HILAIRE	288,00	
OCCE MOSELLE	610,00	
OGEC ST ETIENNE	205 662,00	
PARA - CLUB SPORTIF DE METZ	270,00	
PARCOURS D ARTISTES	2 500,00	
PAS ASSEZ	18 400,00	
PASSION DANSE	210,00	

Nom des bénéficiaires	Montant du fonds de concours ou de la subvention (numéraire)	Prestations en nature
PATINE SLIDE	1 000,00	
PEP 57	12 500,00	
PETITS DEBROUILLARDS GRAND EST	5 520,00	
PHOTO FORUM	16 000,00	
PIVOD MOSELLE	558,00	
PLANET AVENTURE ORGANISATION	17 960,00	
PLONGEE - NATURE - V.T.T.	205,00	
POP ENGLISH CREATIONS	900,00	
POUILLY METZ VOLLEY-BALL	49 100,00	
PRETEXTE	3 000,00	
PUPILLES ENSEIGNEMENT PUBLIC	37 500,00	
PUSHING	6 270,00	
QUAI EST	5 000,00	
QUATTROPOLE e V	79 890,00	
RADIO CAMPUS LORRAINE	3 410,00	
RENAISSANCE SPORTIVE MAGNY	32 600,00	
RUGBY CLUB DE METZ	69 780,00	
SCOUTS DE FRANCE 12EME GROUPE	500,00	
SECOURS CATHOLIQUE	4 450,00	
SOCIETE D HISTOIRE DU SABLON	1 200,00	
SOCIETE D HISTOIRE ET	1 000,00	
SOCIETE D HISTOIRE NATURELLE	500,00	
SOCIETE DE TIR DE METZ	1 430,00	
SOCIETE FRANCAISE	12 000,00	
SOS MOUSTACHE	1 667,00	
SPELEO CLUB DE METZ	270,00	
SPORT ET CULTURE METZ MAGNY	6 900,00	
SPORTIVE GARDENGOLF METZ	3 010,00	
SPORTS DE GLACE DE METZ	45 670,00	
STE D' ESCRIME DE METZ	9 105,00	
STE REGATES MESSINES	43 595,00	
STE THERESE 1 EC.APPLICAT.MIXTE	1 710,00	
TAEKWONDO SPIRIT METZ	900,00	
TCRM BLIDA	282 243,31	
TENNIS CLUB DE MAGNY	750,00	
THANKS GIS	1 000,00	
THE BLOGGERS CINEMA CLUB	10 000,00	
THEATR' HALL	9 880,00	
THEATRE EN SCENE	5 000,00	
TOURNICOTI	8 336,00	
TRANBOULOT	5 000,00	
TROIS SEPT ET ART	1 000,00	
UDAF	12 287,00	
UNICEF FRANCE	10 200,00	
UNION DEPARTEMENTALE CGT MOSELLE	27 160,00	
UNION DEPARTEMENTALE DES DONNEURS DE SANG	4 450,00	
UNION DEPARTEMENTALE SYNDICATS	9 894,00	
UNION LORRAINE PLANTIERES	14 140,00	
UNION SAINT MARTIN DE MAGNY	1 000,00	
UNION SAINTE MARIE METZ BASKET	68 735,00	
UNION SPORTIVE ET LOISIRS SOURDS	2 378,00	
UNIS CITES	8 000,00	
UNSA EDUCATION 57	828,00	
USEP DE LA MOSELLE-UNION SPORTI-	2 380,00	
WAKA MATSU DOJO	280,00	
WELFARM	1 014,00	
YOU RE TALKING TO ME	5 500,00	
ZIKAMINE	13 000,00	
<u>Entreprises</u>		
IMMOBILIERE SAINT SYMPHORIEN	3 250 000,00	
SARL GARDEN GOLF DE METZ	24 000,00	
SNC LES ARENES	34 017,00	
<u>Personnes physiques</u>		
<u>Autres</u>		
METZ METROPOLE MOSELLE CONGRES	3 736 064,00	
SAREMM	500 000,00	
<b>Personnes de droit public</b>		
<u>Etat</u>		
<u>Régions</u>		
REGION ALSACE CHAMPAGNE ARDENNE	73 564,48	
<u>Départements</u>		

Nom des bénéficiaires	Montant du fonds de concours ou de la subvention (numéraire)	Prestations en nature
<u>Communes</u>		
<u>Etablissements publics (EPCL, EPA, EPIC,....)</u>		
CENTRE COMMUNAL ACTION SOCIALE	4 826 700,00	
COLLEGE LES HAUTS DE BLEMONT	5 000,00	
CONS FAB EGLISE STE SEGOLENE	4 017,80	
CONS FABR EGL TRES ST SACREMENT	4 017,80	
CONSEIL DE FABRIQUE DE LA	4 917,80	
CONSEIL FAB EGLISE ST EUCAIRE	4 017,80	
CONSEIL FAB EGLISE ST MARTIN	4 017,80	
CONSEIL FAB EGLISE ST MAXIMIN	4 017,80	
CONSEIL FAB PAROISSE ST VINCENT	4 017,80	
CONSEIL FABR EGLISE NOTRE DAME	4 017,80	
CONSEIL FABRIQUE BORN Y VICARIAT	4 017,80	
EGLISE EVANGELIQUE LUTHERIENNE	4 017,80	
EPCC CENTRE POMPIDOU METZ	550 940,00	
EPCC METZ EN SCENES	5 162 940,58	
FABRIQUE DE LA CATHEDRALE	13 129,02	
G I P LORRAINE FORMATION	60 000,00	
METZ METROPOLE	3 940 469,13	
ORCHESTRE NATIONAL DE METZ	2 040 000,00	
UNIVERSITE DE LORRAINE	25 000,00	
<u>Autres</u>		
<b>TOTAL GENERAL</b>	<b>36 264 710,93</b>	

<b>IV – ANNEXES</b>	<b>IV</b>
<b>ENGAGEMENTS HORS BILAN</b>	
<b>AUTORISATIONS DE PROGRAMME ET CREDITS DE PAIEMENT</b>	<b>B2.1</b>

**B2.1 – SITUATION DES AUTORISATIONS DE PROGRAMME ET CREDITS DE PAIEMENT**

N° ou intitulé de l'AP	Montant des AP			Montant des CP			
	Pour mémoire AP votée y compris ajustement	Révision de l'exercice N	Total cumulé (toutes les délibérations y compris pour N)	Crédits de paiement antérieurs (réalisations cumulées au 01/01/N) (1)	Crédits de paiement ouverts au titre de l'exercice N (2)	Crédits de paiement réalisés durant l'exercice N	Restes à financer (exercices au-delà de N+1)
AP11009 2011 AGORA CSC - METZ-NORD / PATROTTE	11 700 000,00	0,00	11 700 000,00	11 388 889,51	311 110,49	277 719,07	33 391,42
AP11009_R 2011 AGORA CSC - METZ-NORD / PATROTTE	5 146 099,24	0,00	5 146 099,24	3 774 822,24	0,00	470 550,41	900 726,59
AP16044 2016 AMENAGEMENT SITE DREYFUS DUPONT	5 978 615,29	650 000,00	6 628 615,29	1 687 059,92	2 500 000,00	1 614 812,21	3 326 743,16
AP11007 2009 BAM	15 000 000,00	0,00	15 000 000,00	13 044 904,11	0,00	0,00	0,00
AP11007_R 2009 BAM	3 963 634,07	0,00	3 963 634,07	3 963 634,07	0,00	0,00	0,00
AP15036 2015 BUDGETS PARTICIPATIFS	3 036 514,17	57 066,00	3 093 580,17	2 487 580,17	606 000,00	237 562,02	0,00
AP15040 2015 CENTRE DES CONGRES	24 550 537,60	0,00	24 550 537,60	20 914 537,60	3 636 000,00	3 635 462,00	0,00
AP15040_R 2015 CENTRE DES CONGRES	550 000,00	0,00	550 000,00	550 000,00	0,00	0,00	0,00
AP18048 2018 CLOITRE DES RECOLLETS	1 500 000,00	1 500 000,00	3 000 000,00	985 207,65	425 000,00	195 148,74	1 819 643,61
AP18048_R 2018 CLOITRE DES RECOLLETS	425 000,00	470 580,28	895 580,28	189 781,27	125 000,00	161 799,01	544 000,00
AP19055 2019 CONSTRUCTION CENTRE SOCIOEDUCATIF BORNY	8 500 000,00	660 000,00	9 160 000,00	40 970,29	430 000,00	249 314,61	8 689 029,71
AP12020 2012 CREATION ET RENOV. RESTAURANTS SCOLAIRES	10 517 564,40	-468 904,50	10 048 659,90	9 382 141,45	1 408 518,45	1 371 378,78	295 139,67
AP12020_R 2012 CREATION ET RENOV. RESTAURANTS SCOLAIRES	1 433 104,00	20 396,02	1 453 500,02	601 636,00	831 468,00	798 264,02	53 600,00
AP13032 2013 CREATION, RENOVATION ESPACES VERTS	1 828 085,80	3 664,98	1 831 750,78	1 627 168,48	204 582,30	164 197,78	0,00
AP13032_R 2019 CREATION, RENOVATION ESPACES VERTS	33 000,00	6 582,30	39 582,30	0,00	39 582,30	39 582,30	0,00
AP11004 2011 ECOLES PROGR. EFFICACITE ENERGETIQUE	4 716 503,04	-274 292,53	4 442 210,51	4 165 536,05	276 674,46	272 727,06	0,00
AP16043_R 2016 EMPRUNTS	70 531 000,00	314 000,00	70 845 000,00	50 845 000,00	20 000 000,00	20 000 000,00	0,00
AP13030 2013 ENRICHISSEMENT DES COLLECTIONS	2 222 704,47	-2 893,98	2 219 810,49	1 919 810,49	300 000,00	295 386,91	0,00
AP18049 2018 GROS ENTRETIEN MAINT. CENTRE CONGRES	477 651,20	-202 398,00	275 253,20	174 253,20	101 000,00	100 602,00	0,00
AP11003 2011 GROSSES RENOV. ECOLES ET ACCESSIB. PMR	8 401 000,13	-530 385,36	7 870 614,77	7 290 882,39	579 732,38	561 433,93	0,00
AP11003_R 2011 GROSSES RENOV. ECOLES ET ACCESSIB. PMR	160 376,73	-133,40	160 243,33	160 243,33	0,00	0,00	0,00
AP15039 2015 INVST DANS LES JARDINS FAMILIAUX	564 554,53	-15 000,83	549 553,70	474 553,70	75 000,00	40 847,52	0,00
AP15037 2015 MODERNISATION DE LA PROPRETE URBAINE	2 033 306,56	0,00	2 033 306,56	2 033 306,56	0,00	0,00	0,00
AP19054 2019 NOUVEAU PNRU 2019-2032	49 600 000,00	0,00	49 600 000,00	0,00	800 000,00	113 085,86	49 486 914,14
AP19054-R 2019 NOUVEAU PNRU 2019-2032	18 023 328,00	0,00	18 023 328,00	0,00	0,00	0,00	18 023 328,00
AP11005 2011 PISCINES PROGR. EFFICACITE ENERGETIQUE	8 126 724,49	-838,81	8 125 885,68	8 125 885,68	0,00	0,00	0,00
AP11005_R 2011 PISCINES PROGR. EFFICACITE ENERGETIQUE	96 600,00	-22,90	96 577,10	96 577,10	0,00	0,00	0,00
AP18050 2018 PROJET NOUVELLE VILLE	5 000 000,00	0,00	5 000 000,00	1 246 134,97	1 634 000,00	1 570 617,23	2 183 247,80
AP15038 2015 PROJET NUMERIQUE DANS LES ECOLES	1 553 858,00	-126 091,27	1 427 766,73	1 068 734,67	359 032,06	259 929,05	0,00
AP15038_R 2015 PROJET NUMERIQUE DANS LES ECOLES	357 913,00	-116 644,44	241 268,56	0,00	181 913,00	59 355,56	0,00
AP12018 2012 REAMNGT PERISTYLE HOTEL DE VILLE	721 255,11	-36 941,54	684 313,57	674 313,59	10 000,00	8 790,00	0,00
AP13027 2013 REFECTION CIMETIERES/EXTENS.COLOMBARIUMS	1 032 933,57	54 552,30	1 087 485,87	907 485,87	180 000,00	67 648,04	0,00
AP20056 2020 RENOUVELLEMENT ENGS VEHICULES PROPRETE URBAINE	3 600 000,00	368 000,00	3 968 000,00	0,00	973 337,43	327 658,15	3 640 341,85



N° ou intitulé de l'AP	Montant des AP			Montant des CP			
	Pour mémoire AP votée y compris ajustement	Révision de l'exercice N	Total cumulé (toutes les délibérations y compris pour N)	Crédits de paiement antérieurs (réalisations cumulées au 01/01/N) (1)	Crédits de paiement ouverts au titre de l'exercice N (2)	Crédits de paiement réalisés durant l'exercice N	Restes à financer (exercices au-delà de N+1)
AP13028 2013 RENOVATION CENTRES SOCIOCULTURELS	3 560 370,11	11 393,26	3 571 763,37	3 060 752,50	511 010,46	499 844,96	11 165,91
AP13028_R 2013 RENOVATION CENTRES SOCIOCULTURELS	1 169 195,00	0,00	1 169 195,00	225 491,00	943 704,00	0,00	0,00
AP19053 2019 RENOVATION DES GYMNASSES	930 000,00	0,00	930 000,00	878,40	4 251,26	0,00	929 121,60
AP19052 2019 RENOVATION DES VESTIAIRES	1 000 000,00	-701 794,92	298 205,08	38 205,08	260 000,00	146 421,63	0,00
AP17047 2017 RENOVATION SERRES JARDIN BOTANIQUE	1 157 810,92	0,00	1 157 810,92	699 949,79	20 000,00	13 920,94	443 940,19
AP17047_R 2017 RENOVATION SERRES JARDIN BOTANIQUE	550 000,00	0,00	550 000,00	135 670,00	118 253,00	118 253,00	296 077,00
AP18051 2018 RENOVATION TRIBUNE SUD FC METZ	5 000 000,00	0,00	5 000 000,00	1 750 000,00	3 250 000,00	3 250 000,00	0,00
AP13034 2013 RESEAU D'ECLAIRAGE URBAIN	11 418 094,51	-5 661,32	11 412 433,19	10 162 433,19	1 250 000,00	1 238 844,08	0,00
AP12022 2009 RESTAURATION DES MONUMENTS HISTORIQUES	8 482 496,39	-73 460,71	8 409 035,68	8 409 035,68	0,00	0,00	0,00
AP12022-R 2009 RESTAURATION DES MONUMENTS HISTORIQUES	3 947 797,52	-184 493,01	3 763 304,51	3 658 304,51	105 000,00	104 996,88	0,00
AP12019 2012 SUBVENTION D'EQUIPEMENT A VERSER	8 501 646,25	234 106,47	8 735 752,72	7 163 350,72	1 572 402,00	1 368 006,13	0,00
AP16041 2016 TRAVAUX DANS LES CRECHES	952 024,02	-10 033,26	941 990,76	691 990,76	250 000,00	212 400,91	0,00
AP16041_R 2016 TRAVAUX DANS LES CRECHES	432 665,80	0,00	432 665,80	382 665,80	50 000,00	49 484,00	0,00

(1) Il s'agit des réalisations effectives correspondant aux mandats émis.

(2) Il s'agit du montant prévu initialement par l'échéancier corrigé des révisions.

<b>IV – ANNEXES</b>	<b>IV</b>
<b>AUTRES ELEMENTS D'INFORMATIONS – ETAT DU PERSONNEL AU 31/12/N</b>	<b>C1.1</b>

**C1.1 – ETAT DU PERSONNEL AU 31/12/N**

GRADES OU EMPLOIS (1)	CATEGORIES (2)	EMPLOIS BUDGETAIRES (3)			EFFECTIFS POURVUS SUR EMPLOIS BUDGETAIRES EN ETPT (4)		
		EMPLOIS PERMANENTS À TEMPS COMPLET	EMPLOIS PERMANENTS À TEMPS NON COMPLET	TOTAL	AGENTS TITULAIRES	AGENTS NON TITULAIRES	TOTAL
<b>EMPLOIS FONCTIONNELS (a)</b>		<b>2,00</b>	<b>0,00</b>	<b>2,00</b>	<b>2,00</b>	<b>0,00</b>	<b>2,00</b>
Directeur général des services		1,00	0,00	1,00	1,00	0,00	1,00
Directeur général adjoint des services		0,00	0,00	0,00	0,00	0,00	0,00
Directeur général des services techniques		1,00	0,00	1,00	1,00	0,00	1,00
Emplois créés au titre de l'article 6-1 de la loi n° 84-53		0,00	0,00	0,00	0,00	0,00	0,00
<b>FILIERE ADMINISTRATIVE (b)</b>		<b>347,00</b>	<b>0,00</b>	<b>347,00</b>	<b>289,99</b>	<b>17,66</b>	<b>307,65</b>
Adjoint administratif	C	71,00	0,00	71,00	58,17	0,00	58,17
Adjoint administratif principal 1ère cl	C	44,00	0,00	44,00	42,90	0,00	42,90
Adjoint administratif principal 2ème cl	C	74,00	0,00	74,00	71,90	0,00	71,90
Administrateur	A	2,00	0,00	2,00	1,00	0,00	1,00
Administrateur hors classe	A	3,00	0,00	3,00	1,00	0,00	1,00
Attaché	A	50,00	0,00	50,00	30,47	7,33	37,80
Attaché hors classe	A	3,00	0,00	3,00	3,00	0,00	3,00
Attaché principal	A	17,00	0,00	17,00	13,85	2,25	16,10
Directeur	A	9,00	0,00	9,00	7,08	1,00	8,08
Rédacteur	B	28,00	0,00	28,00	17,88	5,08	22,96
Rédacteur principal 1ère cl	B	26,00	0,00	26,00	24,84	0,00	24,84
Rédacteur principal 2ème cl	B	20,00	0,00	20,00	17,90	2,00	19,90
<b>FILIERE TECHNIQUE (c)</b>		<b>814,00</b>	<b>0,00</b>	<b>814,00</b>	<b>733,24</b>	<b>27,59</b>	<b>760,83</b>
Adjoint technique	C	270,00	0,00	270,00	243,73	7,63	251,36
Adjoint technique ppal 1ère cl	C	127,00	0,00	127,00	117,82	0,00	117,82
Adjoint technique ppal 2ème cl	C	200,00	0,00	200,00	185,50	0,92	186,42
Agent de maîtrise	C	69,00	0,00	69,00	62,08	5,42	67,50
Agent de maîtrise principal	C	46,00	0,00	46,00	45,79	0,00	45,79
Ingénieur	A	15,00	0,00	15,00	10,00	2,90	12,90
Ingénieur en chef	A	4,00	0,00	4,00	3,08	0,00	3,08
Ingénieur en chef hors classe	A	3,00	0,00	3,00	2,00	0,00	2,00
Ingénieur principal	A	21,00	0,00	21,00	20,55	0,00	20,55
Technicien	B	15,00	0,00	15,00	7,27	3,97	11,24
Technicien principal 1cl	B	26,00	0,00	26,00	23,75	1,00	24,75
Technicien principal 2cl	B	18,00	0,00	18,00	11,67	5,75	17,42
<b>FILIERE SOCIALE (d)</b>		<b>0,00</b>	<b>0,00</b>	<b>0,00</b>	<b>0,00</b>	<b>0,00</b>	<b>0,00</b>
<b>FILIERE MEDICO-SOCIALE(e)</b>		<b>359,00</b>	<b>5,80</b>	<b>364,80</b>	<b>286,78</b>	<b>52,98</b>	<b>339,76</b>
Agent social	C	13,00	0,00	13,00	12,65	0,00	12,65
Agent social principal 1ère cl	C	6,00	0,00	6,00	5,52	0,00	5,52
Agent social principal 2ème cl	C	3,00	5,00	8,00	7,92	0,00	7,92
Agent spécialisé des écoles maternelles principal 1ère cl	C	45,00	0,00	45,00	41,98	0,00	41,98

GRADES OU EMPLOIS (1)	CATEGORIES (2)	EMPLOIS BUDGETAIRES (3)			EFFECTIFS POURVUS SUR EMPLOIS BUDGETAIRES EN ETPT (4)		
		EMPLOIS PERMANENTS À TEMPS COMPLET	EMPLOIS PERMANENTS À TEMPS NON COMPLET	TOTAL	AGENTS TITULAIRES	AGENTS NON TITULAIRES	TOTAL
Agent spécialisé des écoles maternelles principal 2ème cl	C	85,00	0,00	85,00	74,09	10,00	84,09
Assistant socio-éducatif de classe exceptionnelle	B	1,00	0,00	1,00	1,00	0,00	1,00
Auxiliaire de puériculture principal 1ère cl	C	50,00	0,00	50,00	43,83	1,00	44,83
Auxiliaire de puériculture principal 2ème cl	C	91,00	0,00	91,00	46,89	33,45	80,34
Cadre supérieur de santé	A	1,00	0,00	1,00	0,33	0,00	0,33
Educateur de jeunes enfants 1ère cl	A	23,00	0,00	23,00	20,57	2,00	22,57
Educateur de jeunes enfants 2ème cl	A	13,00	0,00	13,00	7,83	4,05	11,88
Educateur de jeunes enfants classe exceptionnelle	A	9,00	0,00	9,00	8,75	0,00	8,75
Médecin hors classe	A	0,00	0,80	0,80	0,00	0,80	0,80
Puéricultrice classe normale	A	4,00	0,00	4,00	3,00	0,85	3,85
Puéricultrice classe supérieure	A	2,00	0,00	2,00	1,00	0,00	1,00
Puéricultrice hors classe	A	11,00	0,00	11,00	10,42	0,00	10,42
Sage-femme classe normale	A	1,00	0,00	1,00	0,00	0,83	0,83
Sage-femme hors classe	A	1,00	0,00	1,00	1,00	0,00	1,00
<b>FILIERE MEDICO-TECHNIQUE (f)</b>		<b>0,00</b>	<b>0,00</b>	<b>0,00</b>	<b>0,00</b>	<b>0,00</b>	<b>0,00</b>
<b>FILIERE SPORTIVE (g)</b>		<b>42,00</b>	<b>0,00</b>	<b>42,00</b>	<b>24,26</b>	<b>12,50</b>	<b>36,76</b>
Conseiller territorial APS	A	1,00	0,00	1,00	1,00	0,00	1,00
Educateur des APS	B	24,00	0,00	24,00	6,93	12,50	19,43
Educateur des APS 1ère cl	B	11,00	0,00	11,00	11,00	0,00	11,00
Educateur des APS 2ème cl	B	6,00	0,00	6,00	5,33	0,00	5,33
<b>FILIERE CULTURELLE (h)</b>		<b>85,00</b>	<b>0,00</b>	<b>85,00</b>	<b>71,40</b>	<b>8,58</b>	<b>79,98</b>
Adjoint du patrimoine	C	15,00	0,00	15,00	10,80	3,00	13,80
Adjoint du patrimoine principal 1ère cl	C	9,00	0,00	9,00	8,43	0,00	8,43
Adjoint du patrimoine principal 2ème cl	C	13,00	0,00	13,00	12,63	0,00	12,63
Assistant de conservation	B	9,00	0,00	9,00	5,00	3,58	8,58
Assistant de conservation du patrimoine de 1ère cl	B	11,00	0,00	11,00	10,60	0,00	10,60
Assistant de conservation du patrimoine de 2ème cl	B	11,00	0,00	11,00	10,11	0,00	10,11
Attaché de conservation du patrimoine	A	3,00	0,00	3,00	2,00	1,00	3,00
Attaché principal de conservation du patrimoine	A	1,00	0,00	1,00	1,00	0,00	1,00
Bibliothécaire	A	7,00	0,00	7,00	5,83	1,00	6,83
Bibliothécaire principal	A	1,00	0,00	1,00	1,00	0,00	1,00
Conservateur bibliothèques	A	1,00	0,00	1,00	0,00	0,00	0,00
Conservateur bibliothèques en chef	A	3,00	0,00	3,00	3,00	0,00	3,00
Conservateur patrimoine en chef	A	1,00	0,00	1,00	1,00	0,00	1,00
<b>FILIERE ANIMATION (i)</b>		<b>22,00</b>	<b>0,00</b>	<b>22,00</b>	<b>18,65</b>	<b>3,00</b>	<b>21,65</b>
Adjoint d'animation	C	9,00	0,00	9,00	5,83	3,00	8,83
Adjoint d'animation principal 1ère cl	C	1,00	0,00	1,00	0,92	0,00	0,92
Adjoint d'animation principal 2ème cl	C	3,00	0,00	3,00	3,00	0,00	3,00
Animateur	B	5,00	0,00	5,00	4,90	0,00	4,90
Animateur principal 1ère cl	B	2,00	0,00	2,00	2,00	0,00	2,00
Animateur principal 2ème cl	B	2,00	0,00	2,00	2,00	0,00	2,00
<b>FILIERE POLICE (j)</b>		<b>115,00</b>	<b>0,00</b>	<b>115,00</b>	<b>95,29</b>	<b>0,00</b>	<b>95,29</b>
Brigadier	C	47,00	0,00	47,00	27,58	0,00	27,58

VILLE DE METZ - 002-00 Ville de Metz - Budget principal - CA - 2020

GRADES OU EMPLOIS (1)	CATEGORIES (2)	EMPLOIS BUDGETAIRES (3)			EFFECTIFS POURVUS SUR EMPLOIS BUDGETAIRES EN ETPT (4)		
		EMPLOIS PERMANENTS À TEMPS COMPLET	EMPLOIS PERMANENTS À TEMPS NON COMPLET	TOTAL	AGENTS TITULAIRES	AGENTS NON TITULAIRES	TOTAL
Brigadier chef principal	C	50,00	0,00	50,00	49,71	0,00	49,71
Chef de service PM	B	4,00	0,00	4,00	4,00	0,00	4,00
Chef de service PM 1ère classe	B	5,00	0,00	5,00	5,00	0,00	5,00
Directeur de Police Municipale	A	1,00	0,00	1,00	1,00	0,00	1,00
Garde champêtre chef principal	C	8,00	0,00	8,00	8,00	0,00	8,00
<b>EMPLOIS NON CITES (k) (5)</b>		<b>0,00</b>	<b>0,00</b>	<b>0,00</b>	<b>0,00</b>	<b>0,00</b>	<b>0,00</b>
<b>TOTAL GENERAL (b + c + d + e + f + g + h + i + j + k)</b>		<b>1 784,00</b>	<b>5,80</b>	<b>1 789,80</b>	<b>1 519,61</b>	<b>122,31</b>	<b>1 641,92</b>

(1) Les grades ou emplois sont désignés conformément à la circulaire n° NOR : INTB9500102C du 23 mars 1995. Les emplois fonctionnels sont également comptabilisés dans leur filière d'origine.

(2) Catégories : A, B ou C.

(3) Emplois budgétaires créés par l'assemblée délibérante. Les emplois permanents à temps complet sont comptabilisés pour une unité, les emplois à temps non complet sont comptabilisés à hauteur de la quotité de travail prévue par la délibération créant l'emploi.

(4) Equivalent temps plein annuel travaillé (ETPT). Le décompte est proportionnel à l'activité des agents, mesurée par leur quotité de temps de travail et par leur période d'activité sur l'année :

ETPT = Effectifs physiques \* quotité de temps de travail \* période d'activité dans l'année

Exemple : un agent à temps plein (quotité de travail = 100 %) présent toute l'année correspond à 1 ETPT ; un agent à temps partiel, à 80 % (quotité de travail = 80 %) présent toute l'année correspond à 0,8 ETPT ; un agent à temps partiel, à 80 % (quotité de travail = 80 %) présent la moitié de l'année (ex : CDD de 6 mois, recrutement à mi-année) correspond à 0,4 ETPT (0,8 \* 6 / 12).

(5) Par exemple : emplois dont les missions ne correspondent pas à un cadre d'emploi existant, « emplois spécifiques » régis par l'article 139 ter de la loi n° 84-53 du 26 janvier 1984 etc.

<b>IV – ANNEXES</b>	<b>IV</b>
<b>AUTRES ELEMENTS D'INFORMATIONS – ETAT DU PERSONNEL AU 31/12/N</b>	<b>C1.1</b>

**C1.1 – ETAT DU PERSONNEL AU 31/12/N (suite)**

AGENTS NON TITULAIRES EN FONCTION AU 31/12/N	CATEGORIES (1)	SECTEUR (2)	REMUNERATION (3)		CONTRAT	
			Indice (8)	Euros	Fondement du contrat (4)	Nature du contrat (5)
<b>Agents occupant un emploi permanent (6)</b>				<b>0,00</b>		
Adjoint d'animation	C	ANIM	348	0,00	3-2	CDD
Adjoint du patrimoine	C	CULT	350	0,00	3-2	CDD
Adjoint technique	C	TECH	350	0,00	3-2	CDD
Adjoint technique	C	TECH	354	0,00	3-2	CDI
Adjoint technique ppal 2ème cl	C	TECH	430	0,00	3-2	CDD
Adjoint technique ppal 2ème cl	C	TECH	353	0,00	3-2	CDD
Agent de maîtrise	C	TECH	461	0,00	3-2	CDD
Agent de maîtrise	C	TECH	415	0,00	3-2	CDD
Agent de maîtrise	C	TECH	360	0,00	3-2	CDD
Agent de maîtrise	C	TECH	355	0,00	3-2	CDD
Agent spécialisé des écoles maternelles principal 2ème cl	C	MS	353	0,00	3-2	CDD
Assistant de conservation	B	CULT	372	0,00	3-2	CDD
Attaché	A	ADM	469	0,00	3-2	CDD
Attaché	A	ADM	444	0,00	3-2	CDD
Attaché	A	ADM	821	0,00	3-2	CDD
Attaché	A	ADM	469	0,00	3-2	CDD
Attaché	A	ADM	732	0,00	3-3-2°	CDD
Attaché	A	ADM	810	0,00	3-3-2°	CDI
Attaché	A	ADM	444	0,00	3-2	CDD
Attaché	A	ADM	444	0,00	3-3-2°	CDD
Attaché	A	ADM	444	0,00	3-2	CDD
Attaché de conservation du patrimoine	A	CULT	926	0,00	3-3-2°	CDI
Attaché principal	A	ADM	896	0,00	3-3-2°	CDD
Attaché principal	A	ADM	995	0,00	3-3-2°	CDD
Attaché principal	A	ADM	896	0,00	3-3-2°	CDD
Auxiliaire de puériculture principal 1ère cl	C	MS	460	0,00	3-3-2°	CDI
Auxiliaire de puériculture principal 2ème cl	C	MS	353	0,00	3-2	CDD
Bibliothécaire	A	CULT	926	0,00	3-3-2°	CDI
Directeur	A	ADM	1020	0,00	3-3-2°	CDI
Educateur de jeunes enfants 1ère cl	A	MS	623	0,00	3-3-2°	CDI
Educateur de jeunes enfants 1ère cl	A	MS	694	0,00	3-3-2°	CDI
Educateur de jeunes enfants 2ème cl	A	MS	404	0,00	3-2	CDD
Educateur de jeunes enfants 2ème cl	A	MS	422	0,00	3-2	CDD
Educateur des APS	B	SP	379	0,00	3-2	CDD
Ingénieur	A	TECH	565	0,00	3-2	CDD
Ingénieur	A	TECH	518	0,00	3-2	CDD
Médecin hors classe	A	MS	1067	0,00	3-3-2°	CDD
Puéricultrice classe normale	A	MS	489	0,00	3-2	CDD
Rédacteur	B	ADM	379	0,00	3-2	CDD
Rédacteur	B	ADM	372	0,00	3-2	CDD
Rédacteur principal 2ème cl	B	ADM	480	0,00	3-2	CDD

VILLE DE METZ - 002-00 Ville de Metz - Budget principal - CA - 2020

AGENTS NON TITULAIRES EN FONCTION AU 31/12/N	CATEGORIES (1)	SECTEUR (2)	REMUNERATION (3)		CONTRAT	
			Indice (8)	Euros	Fondement du contrat (4)	Nature du contrat (5)
Sage-femme classe normale	A	MS	518	0,00	3-2	CDD
Technicien	B	TECH	513	0,00	3-2	CDD
Technicien	B	TECH	415	0,00	3-2	CDD
Technicien	B	TECH	372	0,00	3-2	CDD
Technicien principal 1cl	B	TECH	684	0,00	3-2	CDD
Technicien principal 2cl	B	TECH	638	0,00	3-2	CDD
Technicien principal 2cl	B	TECH	289	0,00	3-2	CDD
Technicien principal 2cl	B	TECH	528	0,00	3-2	CDD
Technicien principal 2cl	B	TECH	444	0,00	3-2	CDD
Technicien principal 2cl	B	TECH	415	0,00	3-2	CDD
Technicien principal 2cl	B	TECH	389	0,00	3-2	CDD
<b>Agents occupant un emploi non permanent (7)</b>				<b>0,00</b>		
Adjoint administratif	C	ADM		0,00	110-1	CDD
Adjoint administratif	C	ADM		0,00	110-1	CDD
Agent d'encadrement	C	MS		0,00	3-3-2°	CDD
Agent d'encadrement	C	MS		0,00	3-3-2°	CDI
Agent de service	C	MS		0,00	3-3-2°	CDD
Agent de service	C	MS		0,00	3-3-2°	CDI
Assistant de conservation	B	CULT	Tx horaire	0,00	3-3-2°	CDD
Assistant de conservation	B	ADM	Tx horaire	0,00	3-3-2°	CDD
Assistante maternelle	C	MS		0,00	3-3-2°	CDI
Attaché	A	ADM	953	0,00	110-1	CDD
Attaché	A	ADM	991	0,00	110-1	CDD
Auxiliaire de sécurité	C	PM		0,00	3-3-2°	CDD
Auxiliaire de sécurité	C	PM		0,00	3-3-2°	CDI
Chargé d'animation	C	MS		0,00	3-3-2°	CDD
Chargé de mission	A	OTR	823	0,00	110	CDD
Chef de Cabinet chargé de mission	A	OTR	854	0,00	110	CDD
Directeur de Cabinet	A	OTR		0,00	110	CDD
Directeur de Cabinet Adjoint	A	OTR	878	0,00	110	CDD
Educateur des APS	C	SP	Tx horaire	0,00	3-3-2°	CDD
Musicien harmonie	B	CULT		0,00	3-3-2°	CDD
Opérateur des APS	C	SP	Tx horaire	0,00	A	CDD
Rédacteur	B	ADM		0,00	110-1	CDD
Surveillant vacataire	C	MS		0,00	3-3-2°	CDD
<b>TOTAL GENERAL</b>				<b>0,00</b>		

(1) CATEGORIES: A, B et C.

(2) SECTEUR ADM : Administratif.  
 TECH : Technique.  
 URB : Urbanisme (dont aménagement urbain).  
 S : Social.  
 MS : Médico-social.  
 MT : Médico-technique.  
 SP : Sportif.  
 CULT : Culturel  
 ANIM : Animation.  
 PM : Police.  
 OTR : Missions non rattachables à une filière.

(3) REMUNERATION : Référence à un indice brut (indiquer le niveau de l'indice brut) de la fonction publique ou en euros annuels bruts (indiquer l'ensemble des éléments de la rémunération brute annuelle).

(4) CONTRAT : Motif du contrat (loi du 26 janvier 1984 modifiée) :  
 3-a° : article 3, 1er alinéa : accroissement temporaire d'activité.  
 3-b : article 3, 2ème alinéa : accroissement saisonnier d'activité.

## VILLE DE METZ - 002-00 Ville de Metz - Budget principal - CA - 2020

3-1 : remplacement d'un fonctionnaire autorisé à servir à temps partiel ou indisponible (maladie, maternité...).

3-2 : vacance temporaire d'un emploi.

3-3-1° : absence de cadre d'emplois de fonctionnaires susceptibles d'assurer les fonctions correspondantes.

3-3-2° : emplois du niveau de la catégorie A lorsque les besoins des services ou la nature des fonctions le justifient.

3-3-3° : emplois de secrétaire de mairie des communes de moins de 1 000 habitants et de secrétaire des groupements composés de communes dont la population moyenne est inférieure à ce seuil.

3-3-4° : emplois à temps non complet des communes de moins de 1 000 habitants et des groupements composés de communes dont la population moyenne est inférieure à ce seuil, lorsque la quotité de temps de travail est inférieure à 50 %.

3-3-5° : emplois des communes de moins de 2 000 habitants et des groupements de communes de moins de 10 000 habitants dont la création ou la suppression dépend de la décision d'une autorité qui s'impose à la collectivité ou à l'établissement en matière de création, de changement de périmètre ou de suppression d'un service public.

3-4 : article 21 de la loi n° 2012-347 : contrat à durée indéterminée obligatoirement proposée à un agent contractuel.

38 : article 38 travailleurs handicapés catégorie C.

47 : article 47 recrutements directs sur emplois fonctionnels

110 : article 110 collaborateurs de groupes de cabinets.

110-1 : collaborateurs de groupes d'élus.

A : autres (préciser).

(5) Indiquer si l'agent contractuel est titulaire d'un contrat à durée déterminée (CDD) ou d'un contrat à durée indéterminée (CDI). Les contrats particuliers devront être labellisés « A / autres » et feront l'objet d'une précision (ex : « contrats aidés »).

(6) Occupent un emploi permanent de la fonction publique territoriale, les agents non titulaires recrutés sur le fondement des articles 3-1, 3-2, 3-3, 38 et 47 de la loi n° 84-53 du 26 janvier 1984, ainsi que les agents qui sont titulaires d'un contrat à durée indéterminée pris sur le fondement de l'article 21 de la loi n° 2012-347.

(7) Occupent un emploi non permanent de la fonction publique territoriale, les agents non titulaires recrutés sur le fondement des articles 3, 110 et 110-1.

(8) Si un contrat fixe comme référence de rémunération un traitement hors échelle, il convient de mentionner le chevron conformément à l'article 6 décret 85-1148 du 20 octobre 1985.

<b>IV – ANNEXES</b>	<b>IV</b>
<b>AUTRES ELEMENTS D'INFORMATION ACTIONS DE FORMATION DES ELUS AU 31/12/N</b>	<b>C1.2</b>

**C1.2 – ACTIONS DE FORMATION DES ELUS AU 31/12/N (1)**

<b>ELUS BENEFICIAIRES DES ACTIONS DE FORMATION</b>	<b>ACTIONS DE FORMATION FINANCEES PAR LA COMMUNE OU L'ETABLISSEMENT</b>
GROLET Françoise	Les clés pour une bonne prise en main du mandat municipal
LALOUX Grégoire	Les clés pour une bonne prise en main du mandat municipal
PICARD Charlotte	Formation des Elus Socialistes et Républicains
VOINCON Marie-Claude	Les clés pour une bonne prise en main du mandat municipal

(1) Articles L. 2123-12 et L. 2123-14-1 du CGCT.



<b>IV – ANNEXES</b>	<b>IV</b>
<b>AUTRES ELEMENTS D'INFORMATIONS</b> <b>LISTE DES ORGANISMES DANS LESQUELS LA COLLECTIVITE A PRIS UN ENGAGEMENT FINANCIER</b>	<b>C2</b>

**C2 – LISTES DES ORGANISMES DANS LESQUELS A ETE PRIS UN ENGAGEMENT FINANCIER (articles L. 2313-1 et L. 2313-1-1 du CGCT)**

Les documents financiers et comptables de ces organismes sont mis à la disposition du public à (1). Toute personne a le droit de demander communication.				
La nature de l'engagement (2)	Nom de l'organisme	Raison sociale de l'organisme	Nature juridique de l'organisme	Montant de l'engagement
<b>Délégation de service public (3)</b>				
- Affermage	SA INDIGO INFRA	Stationnement payant sur voirie	Sté Anonyme	0,00
- Affermage	SARL Garden Golf de Metz Technopole	Golf de Metz	Sté Anonyme à responsabilité limitée	0,00
- Affermage	SNC Les Arènes de Metz	Les Arènes	Sté en Nom Collectif	0,00
- Affermage	ADR67	ADR 67 (Fourrière automobile)	Sté Anonyme à responsabilité limitée	0,00
<b>Détention d'une part du capital</b>				
09/06/1905 - Détention d'une part du capital	SAREMM	SAREMM	Société anonyme coopérative	103 500,00
25/06/1905 - Détention d'une part du Capital	Metz Techno'pôles	Metz Techno'pôles	Sté anonyme d'économie mixte locale	586 480,00
29/06/1905 - Détention d'une part du capital	SAEML UEM	UEM	Sté anonyme d'économie mixte locale	17 000 000,00
05/07/1905 - Détention d'une part du capital	Metz Métropole Moselle Congrès	Metz Métropole Moselle Congrès	Société Publique Locale	3 761 760,00
07/07/1905 - Détention d'une part du capital	CITIZ	CITIZ	Sté anonyme coopérative	5 000,00
07/07/1905 - Détention d'une part du capital	AGENCE France LOCALE	AGENCE France LOCALE	Sté anonyme	410 600,00
08/07/1905 - Détention d'une part du capital	MIRABELLE TV	MIRABELLE TV	Sté anonyme d'économie mixte locale	150 000,00
<b>Garantie ou cautionnement d'un emprunt</b>				
-	METZ METROPOLE MOSELLE CONGRES		Société Publique Locale	6 471 157,79
-	PRESENCE HABITAT		SA HLM	469 694,05
-	ASSOCIATION BANQUE ALIMENTAIRE DE MOSELLE		Association	55 321,98
-	OFFICE PUBLIC DE L HABITAT METZ METROPOLE		OPH	41 011 359,46
-	LOGIEST SOCIETE ANONYME D HLM		SA HLM	10 555 654,25
-	3F GRAND EST		SA HLM	4 093 003,68
-	BATIGERE		SA HLM	10 557 561,77
-	FONDATION DE L'ARMEE DU SALUT		Association	175 965,79
-	SAREMM		Société anonyme coopérative	690 645,44
-	FONDATION OEUVRE SAINTE BLANDINE		Association	490 740,97
-	CENTRE COMMUNAL D'ACTION SOCIALE DE METZ		Etablissement public	1 084 486,17
-	ICF NORD EST SA D HLM		SA HLM	84 625,45
<b>Subventions supérieures à 75 000 € ou représentant plus de 50 % du produit figurant au compte de résultat de l'organisme</b>				
- Subventions	A S P T T METZ		Association	172 540,00
- Subventions	AGENCE URBANISME AGGLOMERATIONS		Association	170 000,00
- Subventions	AMICALE DU PERSONNEL MUNICIPAL		Association	713 336,00
- Subventions	ASBH		Association	93 800,00
- Subventions	ASSOCIATION PASSAGES		Association	122 500,00
- Subventions	ATHLETISME METZ METROPOLE		Association	154 920,00
- Subventions	CENTRE ANIMATION SOCIAL SPORTIVE		Association	194 260,00
- Subventions	CENTRE COMMUNAL ACTION SOCIALE		Etablissement Public	4 826 700,00
- Subventions	CENTRE DE LA PETITE ENFANCE		Etablissement Public	467 908,93
- Subventions	COGEGAM		Association	744 688,63
- Subventions	COMITE GESTION CSC METZ CTRE		Association	110 931,07
- Subventions	COMPAGNIE DERACINEMOA		Association	103 867,00
- Subventions	CPN LES COQUELICOTS		Association	97 460,00
- Subventions	CRECHE DES RECOLLETS		Association	352 471,27

VILLE DE METZ - 002-00 Ville de Metz - Budget principal - CA - 2020

- Subventions	CULTURELLE ET SOCIALE AGORA	Association	449 100,00
- Subventions	ECOLE DE MUSIQUE AGREEE	Association	147 500,00
- Subventions	ENFANCE ET FAMILLE	Association	384 798,84
- Subventions	EPCC CENTRE POMPIDOU METZ	Etablissement Public	550 940,00
- Subventions	EPCC METZ EN SCENES	Etablissement Public	4 806 236,00
- Subventions	ESPACE DE LA GRANGE	Association	114 520,00
- Subventions	FEDERATION DES COMMERCANTS	Association	770 000,00
- Subventions	HANDBALL METZ	Association	563 680,00
- Subventions	INSTITUTION DE LA SALLE	Association	196 809,00
- Subventions	L ASSOCIATION SPORTIVE FC METZ	Association	450 000,00
- Subventions	LE LIVRE A METZ	Association	179 000,00
- Subventions	LE QUAI CTRE SOCIAL CULT SABLON	Association	103 400,00
- Subventions	LOCALE DE L ENERGIE ET DU	Association	139 000,00
- Subventions	M J C 4 BORNES	Association	157 280,00
- Subventions	MAISON CULTURE LOISIRS METZ	Association	211 913,00
- Subventions	METZ BASKET CLUB	Association	71 020,00
- Subventions	METZ MARATHON	Association	100 000,00
- Subventions	METZ POLE SERVICES	Association	243 000,00
- Subventions	METZ TENNIS DE TABLE	Association	118 730,00
- Subventions	MJC METZ BORN Y	Association	206 310,00
- Subventions	MJC METZ SUD	Association	118 110,00
- Subventions	OGEC ST ETIENNE	Association	205 662,00
- Subventions	ORCHESTRE NATIONAL DE LORRAINE	Syndicat Mixte	2 040 000,00
- Subventions	QUATTROPOLE e V	Association	79 890,00
- Subventions	TCRM BLIDA	Association	269 300,00
<b>Autres</b>			

(1) Hôtel de ville pour les communes et siège de l'établissement pour les EPCL, syndicat etc... et autres lieux publics désignés par la commune ou l'établissement.

(2) Indiquer la date de la décision (délibérations, contrats ou décisions de l'exécutif).

(3) Préciser la nature de la délégation (concession, affermage, régie intéressée ...).

<b>IV – ANNEXES</b>	<b>IV</b>
<b>AUTRES ELEMENTS D'INFORMATIONS LISTE DES ORGANISMES DE REGROUPEMENT</b>	<b>C3.1</b>

**C3.1 – LISTE DES ORGANISMES DE REGROUPEMENT AUXQUELS ADHERE LA COMMUNE OU  
L'ETABLISSEMENT**

DESIGNATION DES ORGANISMES	DATE D'ADHESION	MODE DE FINANCEMENT (1)	MONTANT DU FINANCEMENT
<b>Etablissements publics de coopération intercommunale</b>			
Metz Métropole	01/01/2002	TPU	0,00
<b>Autres organismes de regroupement</b>			
Syndicat Mixte Orchestre National de Metz		Subvention	2 040 000,00
Syndicat Intercommunal du CES Paul Verlaine Metz Magny		Sans fiscalité propre	0,00

(1) Indiquer si le financement est fait par TPZ, TPU, TPU + fiscalité additionnelle, fiscalité additionnelle ou sans fiscalité propre.

<b>IV – ANNEXES</b>	<b>IV</b>
<b>AUTRES ELEMENTS D'INFORMATIONS LISTE DES ETABLISSEMENTS PUBLICS CREES PAR LA COMMUNE</b>	<b>C3.2</b>

**C3.2 – LISTE DES ETABLISSEMENTS PUBLICS CREES (1)**

Catégorie d'établissement	Intitulé / objet de l'établissement	Date de création	N° et date délibération	Nature de l'activité (SPIC/SPA)	TVA (oui / non)
CCAS	Action Sociale		-	SPA	Non

(1) Il s'agit de recenser les établissements publics créés par la collectivité pour l'exploitation directe d'un service public relevant de sa compétence.

Pour rappel, la collectivité a l'obligation de constituer une régie si le service concerné est de nature industrielle et commerciale (cf. article L. 1412-1 du CGCT) ou la faculté de constituer une régie si le service concerné est de nature administrative et n'est pas de ceux qui, par leur nature ou par la loi, ne peuvent être assurés que par la collectivité elle-même (cf. article L. 1412-2 du CGCT).

Les régies ainsi créées peuvent, au choix de la collectivité, être dotées :

- soit de la personnalité morale et de l'autonomie financière ;
- soit de la seule autonomie financière.

Cependant, il convient de préciser que seules les régies dotées de la personnalité morale et de l'autonomie financière sont dénommées établissement public et doivent être recensées dans cet état.

<b>IV – ANNEXES</b>	<b>IV</b>
<b>AUTRES ELEMENTS D'INFORMATIONS LISTE DES SERVICES INDIVIDUALISES DANS UN BUDGET ANNEXE</b>	<b>C3.3</b>

**C3.3 – LISTE DES SERVICES INDIVIDUALISES DANS UN BUDGET ANNEXE**

Catégorie d'établissement	Intitulé / objet de l'établissement	Date de création	N° et date de délibération	N° SIRET	Nature de l'activité (SPIC/SPA)	TVA (oui / non)
CAMPING	CAMPING	01/01/1994	- 28/03/1994	21570463600087	SPIC	Oui
ZONES	ZONES	01/01/1997	- 21/03/1997	21570463601358	SPA	Oui

<b>IV – ANNEXES</b>	<b>IV</b>
<b>AUTRES ELEMENTS D'INFORMATIONS</b> <b>LISTE DES SERVICES ASSUJETTIS A LA TVA ET NON ERIGES EN BUDGET ANNEXE</b>	<b>C3.4</b>

**C3.4 – LISTE DES SERVICES ASSUJETTIS A LA TVA ET NON ERIGES EN BUDGET ANNEXE**

Catégorie d'établissement	Intitulé / objet de l'établissement	Date de création	N° et date délibération	Nature de l'activité (SPIC/SPA)
Locations garages, hangars, commerces...	Locations assujetties à la TVA		-	

<b>IV – ANNEXES</b>	<b>IV</b>
<b>AUTRES ELEMENTS D'INFORMATION PRESENTATION AGREGÉE DU BUDGET PRINCIPAL ET DES BUDGETS ANNEXES</b>	<b>C3.5</b>

**C3.5 – PRESENTATION AGREGÉE DU BUDGET PRINCIPAL ET DES BUDGETS ANNEXES****1 – BUDGET PRINCIPAL**

SECTION	Crédits ouverts (BP+DM+RAR N-1)	Réalisations - mandats ou titres (1)	Restes à réaliser au 31/12	Crédits annulés
<b>INVESTISSEMENT</b>				
DEPENSES	72 595 906,44	44 744 691,33	14 250 747,86	13 600 467,25
RECETTES	72 595 906,44	56 746 840,67	5 979 801,00	9 869 264,77
<b>FONCTIONNEMENT</b>				
DEPENSES	160 229 375,37	154 812 186,56	0,00	5 417 188,81
RECETTES	160 229 375,37	161 983 177,78	0,00	-1 753 802,41

(1) Y compris les rattachements.

**2 – BUDGETS ANNEXES (autant de tableaux que de budget) (1)****BUDGET : 002-02 METZ Budget annexe du Camping / N°SIRET : 21570463600087**

SECTION	Crédits ouverts (BP+DM+RAR N-1)	Réalisations - mandats ou titres (2)	Restes à réaliser au 31/12	Crédits annulés
<b>INVESTISSEMENT</b>				
DEPENSES	262 475,36	216 619,98	20 821,60	25 033,78
RECETTES	262 475,36	39 263,94	0,00	223 211,42
<b>FONCTIONNEMENT</b>				
DEPENSES	486 823,02	264 118,98	0,00	222 704,04
RECETTES	486 823,02	120 265,57	0,00	366 557,45

**BUDGET : 002-03 METZ Budget annexe des Zones / N°SIRET : 21570463601358**

SECTION	Crédits ouverts (BP+DM+RAR N-1)	Réalisations - mandats ou titres (2)	Restes à réaliser au 31/12	Crédits annulés
<b>INVESTISSEMENT</b>				
DEPENSES	21 576 755,11	11 899 858,11	0,00	9 676 897,00
RECETTES	21 576 755,11	12 849 783,41	0,00	8 726 971,70
<b>FONCTIONNEMENT</b>				
DEPENSES	20 530 228,61	11 755 801,09	0,00	8 774 427,52
RECETTES	20 530 228,61	11 676 200,94	0,00	8 854 027,67

(1) Ne sont pas pris en compte les CCAS et caisses des écoles, régies personnalisées ...qui sont des personnes morales distinctes de la commune ou de l'établissement de rattachement juridique.

(2) Y compris les rattachements.

**3 – PRESENTATION AGRÉGÉE DU BUDGET PRIMITIF ET DES BUDGETS ANNEXES (avant la neutralisation des flux réciproques)**

SECTION	Crédits ouverts (BP+DM+RAR N-1)	Réalisations - mandats ou titres (1)	Restes à réaliser au 31/12	Crédits annulés
<b>INVESTISSEMENT</b>				
DEPENSES	94 435 136,91	56 861 169,42	14 271 569,46	23 302 398,03
RECETTES	94 435 136,91	69 635 888,02	5 979 801,00	18 819 447,89
<b>FONCTIONNEMENT</b>				
DEPENSES	181 246 427,00	166 832 106,63	0,00	14 414 320,37
RECETTES	181 246 427,00	173 779 644,29	0,00	7 466 782,71
<b>TOTAL GENERAL DES DEPENSES</b>	275 681 563,91	223 693 276,05	14 271 569,46	37 716 718,40
<b>TOTAL GENERAL DES RECETTES</b>	275 681 563,91	243 415 532,31	5 979 801,00	26 286 230,60

(1) Y compris les rattachements.

<b>IV – ANNEXES</b>	<b>IV</b>
<b>AUTRES ELEMENTS D'INFORMATION PRESENTATION AGREGÉE ET CONSOLIDÉE DU BUDGET PRINCIPAL ET DES BUDGETS ANNEXES</b>	<b>C3.5</b>

**4 – FLUX RECIPROQUES ENTRE LE BUDGET PRINCIPAL ET LES BUDGETS ANNEXES (Cf. liste des principales opérations en annexe de la M14) (1)**

SECTION	Crédits ouverts (BP+DM+RAR N-1)	Réalisations - mandats ou titres (2)	Restes à réaliser au 31/12	Crédits annulés
<b>INVESTISSEMENT</b>				
DEPENSES	0,00	0,00	0,00	0,00
RECETTES	0,00	0,00	0,00	0,00
<b>FONCTIONNEMENT</b>				
DEPENSES	174 400,00	149 761,01	0,00	24 638,99
RECETTES	174 400,00	149 761,01	0,00	24 638,99

(1) La présentation de ce tableau des flux réciproques est facultative.

(2) Y compris les rattachements.

**5 – PRESENTATION CONSOLIDEE DU BUDGET PRIMITIF ET DES BUDGETS ANNEXES (après la neutralisation des flux réciproques) (1)**

SECTION	Crédits ouverts (BP+DM+RAR N-1)	Réalisations - mandats ou titres (2)	Restes à réaliser au 31/12	Crédits annulés
<b>INVESTISSEMENT</b>				
DEPENSES	94 435 136,91	56 861 169,42	14 271 569,46	23 302 398,03
RECETTES	94 435 136,91	69 635 888,02	5 979 801,00	18 819 447,89
<b>FONCTIONNEMENT</b>				
DEPENSES	181 072 027,00	166 682 345,62	0,00	14 389 681,38
RECETTES	181 072 027,00	173 629 883,28	0,00	7 442 143,72
<b>TOTAL GENERAL DES DEPENSES</b>	275 507 163,91	223 543 515,04	14 271 569,46	37 692 079,41
<b>TOTAL GENERAL DES RECETTES</b>	275 507 163,91	243 265 771,30	5 979 801,00	26 261 591,61

(1) La présentation de ce tableau est obligatoire si celui des flux réciproques est produit.

(2) Y compris les rattachements.



<b>IV – ANNEXES</b>	<b>IV</b>
<b>DECISIONS EN MATIERE DE TAUX DE CONTRIBUTIONS DIRECTES</b>	<b>D1</b>

**D1 – TAUX DE CONTRIBUTIONS DIRECTES**

Libellés	Bases notifiées (si connues à la date de vote)	Variation des bases/N-1 (%)	Taux appliqués par décision de l'assemblée délibérante (%)	Variation de taux/N-1 (%)	Produit voté par l'assemblée délibérante	Variation du produit/N-1 (%)
Taxe d'habitation	164 722 020,00	0,02	18,09	0,00	29 801 520,00	0,02
TFPB	175 436 390,00	0,01	17,21	0,00	30 188 817,00	0,01
TFPNB	238 936,00	0,13	70,35	0,00	168 092,00	0,13
CFE	0,00	0,00	0,00	0,00	0,00	0,00
<b>TOTAL</b>	<b>0,00</b>	<b>0,00</b>			<b>0,00</b>	<b>0,00</b>

<b>IV – ANNEXES</b>	<b>IV</b>
<b>ARRETE ET SIGNATURES</b>	<b>D2</b>

Nombre de membres en exercice : 0  
 Nombre de membres présents : 0  
 Nombre de suffrages exprimés : 0  
 VOTES :  
 Pour : 0  
 Contre : 0  
 Abstentions : 0

Date de convocation :

Présenté par (1) .  
A , le

Délibéré par l'assemblée (2), réunie en session .  
A , le

Les membres de l'assemblée délibérante (2),

Certifié exécutoire par (1) , compte tenu de la transmission en préfecture, le , et de la publication le

A ,le

(1) Indiquer le maire ou le président de l'organisme.

(2) L'assemblée délibérante étant : .

**REPUBLIQUE FRANÇAISE**

<b>Numéro SIRET</b> <b>21570463600087</b>	<b>COLLECTIVITE DE RATTACHEMENT</b> <b>Commune VILLE DE METZ</b>
--	---

POSTE COMPTABLE DE : TRESORERIE METZ MUNICIPALE

<b>SERVICE PUBLIC LOCAL</b>
-----------------------------

M. 4 (1)

<b>Compte administratif</b>
-----------------------------

BUDGET : 002-02 METZ Budget annexe du Camping (2)

**ANNEE 2020**

(1) Compléter en fonction du service public local et du plan de comptes utilisé : M. 4, M. 41, M. 42, M. 43, M. 44 ou M. 49.

(2) Indiquer le budget concerné : budget principal ou libellé du budget annexe.

# Sommaire

## I - Informations générales

Modalités de vote du budget 4

## II - Présentation générale du compte administratif

A1 - Vue d'ensemble - Exécution du budget et détail des restes à réaliser 5

A2 - Vue d'ensemble - Section d'exploitation - Chapitres 7

A3 - Vue d'ensemble - Section d'investissement - Chapitres 8

B1 - Balance générale du budget - Dépenses 9

B2 - Balance générale du budget - Recettes 10

## III - Vote du compte administratif

A1 - Section d'exploitation - Détail des dépenses 11

A2 - Section d'exploitation - Détail des recettes 12

B1 - Section d'investissement - Détail des dépenses 13

B2 - Section d'investissement - Détail des recettes 14

B3 - Opérations d'équipement - Détail des chapitres et articles 15

## IV - Annexes

### A - Eléments du bilan

A1.1 - Etat de la dette - Détail des crédits de trésorerie Sans Objet

A1.2 - Etat de la dette - Répartition par nature de dette Sans Objet

A1.3 - Etat de la dette - Répartition des emprunts par structure de taux Sans Objet

A1.4 - Etat de la dette - Typologie de la répartition de l'encours Sans Objet

A1.5 - Etat de la dette - Détail des opérations de couverture Sans Objet

A1.6 - Etat de la dette - Remboursement anticipé d'un emprunt avec refinancement Sans Objet

A1.7 - Etat de la dette - Emprunts renégociés au cours de l'année N Sans Objet

A1.8 - Etat de la dette - Autres dettes Sans Objet

A2 - Méthodes utilisées pour les amortissements 16

A3.1 - Etat des provisions et des dépréciations Sans Objet

A3.2 - Etalement des provisions Sans Objet

A4.1 - Equilibre des opérations financières - Dépenses 17

A4.2 - Equilibre des opérations financières - Recettes 18

A5.1.1 - Etat de ventilation des dépenses et recettes des services d'eau et d'assainissement - Exploitation (1) Sans Objet

A5.1.2 - Etat de ventilation des dépenses et recettes des services d'eau et d'assainissement - Investissement (1) Sans Objet

A5.2.1 - Etat de ventilation des dép. et rec. des services d'assainissement collectif et non collectif - Exploitation (1) Sans Objet

A5.2.2 - Etat de ventilation des dép. et rec. des services d'assainissement collectif et non collectif - Investissement (1) Sans Objet

A5.3.1 - Etat de ventilation des dépenses liées à la gestion de la crise sanitaire du COVID-19 - Fonctionnement Sans Objet

A5.3.2 - Etat de ventilation des dépenses liées à la gestion de la crise sanitaire du COVID-19 - Investissement Sans Objet

A6 - Etat des charges transférées Sans Objet

A7 - Détail des opérations pour le compte de tiers Sans Objet

A8.1 - Variation du patrimoine (article R. 2313-3 du CGCT) - Entrées 19

A8.2 - Variation du patrimoine (article R. 2313-3 du CGCT) - Sorties Sans Objet

A8.3 - Opérations liées aux cessions Sans Objet

A9.1 - Variation du patrimoine (article L. 300-5 du code de l'urbanisme) - Entrées Sans Objet

A9.2 - Variation du patrimoine (article L. 300-5 du code de l'urbanisme) - Sorties Sans Objet

A10 - Etat des travaux en régie Sans Objet

### B - Engagements hors bilan

B1.1 - Etat des emprunts garantis par la régie Sans Objet

B1.2 - Calcul du ratio d'endettement relatif aux garanties d'emprunt Sans Objet

B1.3 - Subventions versées dans le cadre du vote du budget Sans Objet

B1.4 - Etat des contrats de crédit-bail Sans Objet

B1.5 - Etat des contrats de partenariat public-privé Sans Objet

B1.6 - Etat des autres engagements donnés Sans Objet

B1.7 - Etat des engagements reçus Sans Objet

B2.1 - Etat des autorisations de programme et des crédits de paiement afférents Sans Objet

B2.2 - Etat des autorisations d'engagement et des crédits de paiement afférents Sans Objet

### C - Autres éléments d'informations

C1.1 - Etat du personnel Sans Objet

C1.2 - Etat du personnel de la collectivité ou de l'établissement de rattachement employé par la régie 20

C2 - Liste des organismes dans lesquels a été pris un engagement financier (2) Sans Objet

C3 - Liste des services individualisés dans un budget annexe (3) Sans Objet

C4 - Présentation agrégée du budget principal et des budgets annexes Sans Objet

## D - Arrêté et signatures

### D - Arrêté et signatures

21

(1) Ces états ne sont obligatoires que pour les régies rattachées à des communes et groupements de communes de moins de 3 000 habitants ayant décidé d'établir un budget unique pour leurs services de distribution d'eau potable et d'assainissement dans les conditions fixées par l'article L. 2224-6 du CGCT. Ils n'existent qu'en M49.

(2) Ces états ne sont obligatoires que pour les régies rattachées à des communes de 3 500 habitants et plus (art. L. 2313-1 du CGCT), à des groupements comprenant au moins une commune de 3 500 habitants et plus (art. L.5211-36 du CGCT, art L. 5711-1 CGCT) et à leurs établissements publics.

(3) Uniquement pour les services dotés de l'autonomie financière et de la personnalité morale.

Préciser, pour chaque annexe, si l'état est sans objet le cas échéant.

<b>I – INFORMATIONS GENERALES</b>	<b>I</b>
<b>MODALITES DE VOTE DU BUDGET</b>	

I – L'assemblée délibérante a voté le présent budget par nature :

- au niveau (1) du chapitre pour la section de fonctionnement ;
- au niveau (1) du chapitre pour la section d'investissement.
  - sans (2) les chapitres « opérations d'équipement » de l'état III B 3.

La liste des articles spécialisés sur lesquels l'ordonnateur ne peut procéder à des virements d'article à article est la suivante :

II – En l'absence de mention au paragraphe I ci-dessus, le budget est réputé voté par chapitre, et, en section d'investissement, sans chapitre de dépense « opération d'équipement ».

III – Les provisions sont (3) budgétaires Délibération du 30-03-2006.

(1) A compléter par « du chapitre » ou « de l'article ».

(2) Indiquer « avec » ou « sans » les chapitres opérations d'équipement.

(3) A compléter par un seul des deux choix suivants :

- semi-budgétaires (pas d'inscription en recette de la section d'investissement),
- budgétaires (délibération n° ..... du .....).

<b>II – PRESENTATION GENERALE DU COMPTE ADMINISTRATIF</b>	<b>II</b>
<b>VUE D'ENSEMBLE</b>	<b>A1</b>

**EXECUTION DU BUDGET**

		DEPENSES	RECETTES	SOLDE D'EXECUTION (1)
REALISATIONS DE L'EXERCICE (mandats et titres)	Section d'exploitation	A 264 118,98	G 120 265,57	G-A -143 853,41
	Section d'investissement	B 216 619,98	H 39 263,94	H-B -177 356,04

		+		+	
REPORTS DE L'EXERCICE N-1	Report en section d'exploitation (002)	C 0,00 (si déficit)	I 283 481,38 (si excédent)		
	Report en section d'investissement (001)	D 0,00 (si déficit)	J 36 368,34 (si excédent)		

		DEPENSES	RECETTES	SOLDE D'EXECUTION (1)
=		=		
<b>TOTAL (réalisations + reports)</b>		P= A+B+C+D 480 738,96	Q= G+H+I+J 479 379,23	=Q-P -1 359,73

RESTES A REALISER A REPORTER EN N+1 (2)	Section d'exploitation	E 0,00	K 0,00
	Section d'investissement	F 20 821,60	L 0,00
	TOTAL des restes à réaliser à reporter en N+1	= E+F 20 821,60	= K+L 0,00

		DEPENSES	RECETTES	SOLDE D'EXECUTION (1)
RESULTAT CUMULE	Section d'exploitation	= A+C+E 264 118,98	= G+I+K 403 746,95	139 627,97
	Section d'investissement	= B+D+F 237 441,58	= H+J+L 75 632,28	-161 809,30
	TOTAL CUMULE	= A+B+C+D+E+F 501 560,56	= G+H+I+J+K+L 479 379,23	-22 181,33

**DETAIL DES RESTES A REALISER**

Chap.	Libellé	Dépenses engagées non mandatées	Titres restant à émettre
<b>TOTAL DE LA SECTION D'EXPLOITATION</b>		E 0,00	K 0,00
011	Charges à caractère général	0,00	
012	Charges de personnel, frais assimilés	0,00	
014	Atténuations de produits	0,00	
65	Autres charges de gestion courante	0,00	
66	Charges financières	0,00	
67	Charges exceptionnelles	0,00	
69	Impôts sur les bénéfices et assimilés	0,00	
70	Ventes produits fabriqués, prestations		0,00
73	Produits issus de la fiscalité		0,00
74	Subventions d'exploitation		0,00
75	Autres produits de gestion courante		0,00
013	Atténuations de charges		0,00
76	Produits financiers		0,00
77	Produits exceptionnels		0,00
<b>TOTAL DE LA SECTION D'INVESTISSEMENT</b>		F 20 821,60	L 0,00
10	Dotations, fonds divers et réserves	0,00	0,00
13	Subventions d'investissement	0,00	0,00
16	Emprunts et dettes assimilées	0,00	0,00
18	Compte de liaison : affectat° (BA,régie) (6)	0,00	0,00

Chap.	Libellé	Dépenses engagées non mandatées	Titres restant à émettre
20	Immobilisations incorporelles	0,00	0,00
21	Immobilisations corporelles	20 821,60	0,00
22	Immobilisations reçues en affectation (5)	0,00	0,00
23	Immobilisations en cours	0,00	0,00
26	Participat° et créances rattachées	0,00	0,00
27	Autres immobilisations financières	0,00	0,00

(1) Indiquer le signe – si les dépenses sont supérieures aux recettes, et + si les recettes sont supérieures aux dépenses.

(2) Les restes à réaliser de la section d'exploitation correspondent en dépenses, aux dépenses engagées non mandatées et non rattachées telles qu'elles ressortent de la comptabilité des engagements et en recettes, aux recettes certaines n'ayant pas donné lieu à l'émission d'un titre et non rattachées (R. 2311-11 du CGCT).

Les restes à réaliser de la section d'investissement correspondent en dépenses, aux dépenses engagées non mandatées au 31/12 de l'exercice précédent telles qu'elles ressortent de la comptabilité des engagements et aux recettes certaines n'ayant pas donné lieu à l'émission d'un titre au 31/12 de l'exercice précédent (R. 2311-11 du CGCT).

(3) Le chapitre 45 doit être détaillé conformément au plan de comptes, tant en recettes qu'en dépenses.



<b>II – PRESENTATION GENERALE DU COMPTE ADMINISTRATIF</b>	<b>II</b>
<b>SECTION D'EXPLOITATION – CHAPITRES</b>	<b>A2</b>

## DEPENSES D'EXPLOITATION

Chap.	Libellé	Crédits ouverts (BP+DM+RAR N-1)	Crédits employés (ou restant à employer)			Crédits annulés (1)
			Mandats émis	Charges rattachées	Restes à réaliser au 31/12	
011	Charges à caractère général	76 490,00	70 761,03	0,00	0,00	5 728,97
012	Charges de personnel, frais assimilés	174 400,00	149 761,01	0,00	0,00	24 638,99
014	Atténuations de produits	0,00	0,00	0,00	0,00	0,00
65	Autres charges de gestion courante	9 826,00	4 333,00	0,00	0,00	5 493,00
<b>Total des dépenses de gestion courante</b>		<b>260 716,00</b>	<b>224 855,04</b>	<b>0,00</b>	<b>0,00</b>	<b>35 860,96</b>
66	Charges financières	0,00	0,00	0,00	0,00	0,00
67	Charges exceptionnelles	0,00	0,00	0,00	0,00	0,00
68	Dotations aux provisions et dépréciat°(2)	0,00	0,00			0,00
69	Impôts sur les bénéfices et assimilés(3)	0,00	0,00	0,00	0,00	0,00
022	Dépenses imprévues	0,00				
<b>Total des dépenses réelles d'exploitation</b>		<b>260 716,00</b>	<b>224 855,04</b>	<b>0,00</b>	<b>0,00</b>	<b>35 860,96</b>
023	Virement à la section d'investissement (4)	185 707,02				
042	Opérat° ordre transfert entre sections (4)	40 400,00	39 263,94			1 136,06
043	Opérat° ordre intérieur de la section (uniquement en M44) (4)	0,00	0,00			0,00
<b>Total des dépenses d'ordre d'exploitation</b>		<b>226 107,02</b>	<b>39 263,94</b>			<b>186 843,08</b>
<b>TOTAL</b>		<b>486 823,02</b>	<b>264 118,98</b>	<b>0,00</b>	<b>0,00</b>	<b>222 704,04</b>
<b>Pour information D 002 Déficit d'exploitation reporté de N-1</b>		<b>0,00</b>				

## RECETTES D'EXPLOITATION

Chap.	Libellé	Crédits ouverts (BP+DM+RAR N-1)	Crédits employés (ou restant à employer)			Crédits annulés
			Titres émis	Prod. rattachées	Restes à réaliser au 31/12	
013	Atténuations de charges	0,00	0,00	0,00	0,00	0,00
70	Ventes produits fabriqués, prestations	0,00	0,00	0,00	0,00	0,00
73	Produits issus de la fiscalité(5)	0,00	0,00	0,00	0,00	0,00
74	Subventions d'exploitation	0,00	0,00	0,00	0,00	0,00
75	Autres produits de gestion courante	203 341,64	120 265,57	0,00	0,00	83 076,07
<b>Total des recettes de gestion courante</b>		<b>203 341,64</b>	<b>120 265,57</b>	<b>0,00</b>	<b>0,00</b>	<b>83 076,07</b>
76	Produits financiers	0,00	0,00	0,00	0,00	0,00
77	Produits exceptionnels	0,00	0,00	0,00	0,00	0,00
78	Reprises sur provisions et dépréciations (2)	0,00	0,00			0,00
<b>Total des recettes réelles d'exploitation</b>		<b>203 341,64</b>	<b>120 265,57</b>	<b>0,00</b>	<b>0,00</b>	<b>83 076,07</b>
042	Opérat° ordre transfert entre sections (4)	0,00	0,00			0,00
043	Opérat° ordre intérieur de la section (uniquement en M44) (4)	0,00	0,00			0,00
<b>Total des recettes d'ordre d'exploitation</b>		<b>0,00</b>	<b>0,00</b>			<b>0,00</b>
<b>TOTAL</b>		<b>203 341,64</b>	<b>120 265,57</b>	<b>0,00</b>	<b>0,00</b>	<b>83 076,07</b>
<b>Pour information R 002 Excédent d'exploitation reporté de N-1</b>		<b>283 481,38</b>				

(1) Les crédits annulés correspondent aux crédits ouverts desquels il convient de soustraire les crédits employés.

(2) Si la régie applique le régime des provisions semi-budgétaires, ainsi que pour la dotation aux dépréciations des stocks de fournitures et de marchandises, des créances et des valeurs mobilières de placement, aux dépréciations des comptes de tiers et aux dépréciations des comptes financiers.

(3) Ce chapitre n'existe pas en M. 49.

(4) DE 023 = RI 021 ; DI 040 = RE 042 ; RI 040 = DE 042 ; DI 041 = RI 041 ; DE 043 = RE 043.

(5) Ce chapitre existe uniquement en M41, M43 et M44.

<b>II – PRESENTATION GENERALE DU COMPTE ADMINISTRATIF</b>	<b>II</b>
<b>SECTION D'INVESTISSEMENT – CHAPITRES</b>	<b>A3</b>

**DEPENSES D'INVESTISSEMENT**

Chap.	Libellé	Crédits ouverts (BP+DM+RAR N-1)	Mandats émis	Restes à réaliser au 31/12	Crédits annulés (1)
20	Immobilisations incorporelles	0,00	0,00	0,00	0,00
21	Immobilisations corporelles	262 475,36	216 619,98	20 821,60	25 033,78
22	Immobilisations reçues en affectation	0,00	0,00	0,00	0,00
23	Immobilisations en cours	0,00	0,00	0,00	0,00
	Total des opérations d'équipement	0,00	0,00	0,00	0,00
<b>Total des dépenses d'équipement</b>		<b>262 475,36</b>	<b>216 619,98</b>	<b>20 821,60</b>	<b>25 033,78</b>
10	Dotations, fonds divers et réserves	0,00	0,00	0,00	0,00
13	Subventions d'investissement	0,00	0,00	0,00	0,00
16	Emprunts et dettes assimilées	0,00	0,00	0,00	0,00
18	Compte de liaison : affectat° (BA,régie) (3)	0,00	0,00	0,00	0,00
26	Participat° et créances rattachées	0,00	0,00	0,00	0,00
27	Autres immobilisations financières	0,00	0,00	0,00	0,00
020	Dépenses imprévues	0,00	0,00	0,00	0,00
<b>Total des dépenses financières</b>		<b>0,00</b>	<b>0,00</b>	<b>0,00</b>	<b>0,00</b>
45...	<b>Total des opérations pour compte de tiers (4)</b>	<b>0,00</b>	<b>0,00</b>	<b>0,00</b>	<b>0,00</b>
<b>Total des dépenses réelles d'investissement</b>		<b>262 475,36</b>	<b>216 619,98</b>	<b>20 821,60</b>	<b>25 033,78</b>
040	Opérat° ordre transfert entre sections (2)	0,00	0,00	0,00	0,00
041	Opérations patrimoniales (2)	0,00	0,00	0,00	0,00
<b>Total des dépenses d'ordre d'investissement</b>		<b>0,00</b>	<b>0,00</b>	<b>0,00</b>	<b>0,00</b>
<b>TOTAL</b>		<b>262 475,36</b>	<b>216 619,98</b>	<b>20 821,60</b>	<b>25 033,78</b>
<b>Pour information</b>		<b>0,00</b>	<b>0,00</b>	<b>0,00</b>	<b>0,00</b>
<b>D 001 Solde d'exécution négatif reporté de N-1</b>		<b>0,00</b>	<b>0,00</b>	<b>0,00</b>	<b>0,00</b>

**RECETTES D'INVESTISSEMENT**

Chap.	Libellé	Crédits ouverts (BP+DM+RAR N-1)	Titres émis	Restes à réaliser au 31/12	Crédits annulés
13	Subventions d'investissement	0,00	0,00	0,00	0,00
16	Emprunts et dettes assimilées (hors 165)	0,00	0,00	0,00	0,00
20	Immobilisations incorporelles	0,00	0,00	0,00	0,00
21	Immobilisations corporelles	0,00	0,00	0,00	0,00
22	Immobilisations reçues en affectation	0,00	0,00	0,00	0,00
23	Immobilisations en cours	0,00	0,00	0,00	0,00
<b>Total des recettes d'équipement</b>		<b>0,00</b>	<b>0,00</b>	<b>0,00</b>	<b>0,00</b>
10	Dotations, fonds divers et réserves	0,00	0,00	0,00	0,00
106	Réserves (5)	0,00	0,00	0,00	0,00
165	Dépôts et cautionnements reçus	0,00	0,00	0,00	0,00
18	Compte de liaison : affectat° (BA,régie)(3)	0,00	0,00	0,00	0,00
26	Participat° et créances rattachées	0,00	0,00	0,00	0,00
27	Autres immobilisations financières	0,00	0,00	0,00	0,00
<b>Total des recettes financières</b>		<b>0,00</b>	<b>0,00</b>	<b>0,00</b>	<b>0,00</b>
45...	<b>Total des opérations pour le compte de tiers (4)</b>	<b>0,00</b>	<b>0,00</b>	<b>0,00</b>	<b>0,00</b>
<b>Total des recettes réelles d'investissement</b>		<b>0,00</b>	<b>0,00</b>	<b>0,00</b>	<b>0,00</b>
021	Virement de la section d'exploitation (2)	185 707,02	0,00	0,00	0,00
040	Opérat° ordre transfert entre sections (2)	40 400,00	39 263,94	0,00	1 136,06
041	Opérations patrimoniales (2)	0,00	0,00	0,00	0,00
<b>Total des recettes d'ordre d'investissement</b>		<b>226 107,02</b>	<b>39 263,94</b>	<b>0,00</b>	<b>186 843,08</b>
<b>TOTAL</b>		<b>226 107,02</b>	<b>39 263,94</b>	<b>0,00</b>	<b>186 843,08</b>
<b>Pour information</b>		<b>36 368,34</b>	<b>0,00</b>	<b>0,00</b>	<b>0,00</b>
<b>R 001 Solde d'exécution positif reporté de N-1</b>		<b>36 368,34</b>	<b>0,00</b>	<b>0,00</b>	<b>0,00</b>

(1) Les crédits annulés correspondent aux crédits ouverts auxquels il convient de soustraire les crédits employés.

(2) DE 023 = RI 021 ; DI 040 = RE 042 ; RI 040 = DE 042 ; DI 041 = RI 041 ; DE 043 = RE 043.

(3) A servir uniquement, en dépense, lorsque la régie effectue une dotation initiale en espèces au profit d'un service public non personnalisé qu'elle crée et, en recettes, lorsque le service non personnalisé reçoit une dotation en espèces de la part de sa collectivité de rattachement.

(4) Seul le total des opérations réelles pour compte de tiers figure sur cet état (voir le détail Annexe IV A7).

(5) Le compte 106 n'est pas un chapitre mais un article du chapitre 10.

<b>II – PRESENTATION GENERALE DU COMPTE ADMINISTRATIF</b>	<b>II</b>
<b>BALANCE GENERALE DU BUDGET</b>	<b>B1</b>

**1 – MANDATS EMIS (y compris sur les restes à réaliser N-1)**

	EXPLOITATION	Opérations réelles (1)	Opérations d'ordre (2)	TOTAL
011	Charges à caractère général	70 761,03		70 761,03
012	Charges de personnel, frais assimilés	149 761,01		149 761,01
014	Atténuations de produits	0,00		0,00
60	<i>Achats et variation des stocks (3)</i>		0,00	0,00
65	Autres charges de gestion courante	4 333,00		4 333,00
66	Charges financières	0,00	0,00	0,00
67	Charges exceptionnelles	0,00	0,00	0,00
68	Dot. Amortist°, dépréciat°, provisions	0,00	39 263,94	39 263,94
69	Impôts sur les bénéfices et assimilés(4)	0,00		0,00
71	<i>Production stockée (ou déstockage) (3)</i>		0,00	0,00
<b>Dépenses d'exploitation – Total</b>		<b>224 855,04</b>	<b>39 263,94</b>	<b>264 118,98</b>

+

<b>D 002 DEFICIT D'EXPLOITATION REPORTE DE N-1</b>	<b>0,00</b>
--	-------------

=

<b>TOTAL DES DEPENSES D'EXPLOITATION CUMULEES</b>	<b>264 118,98</b>
---	-------------------

	INVESTISSEMENT	Opérations réelles (1)	Opérations d'ordre (2)	TOTAL
10	Dotations, fonds divers et réserves	0,00	0,00	0,00
13	Subventions d'investissement	0,00	0,00	0,00
14	<i>Prov. Réglementées, amort. dérogatoires</i>		0,00	0,00
15	<i>Provisions pour risques et charges (5)</i>		0,00	0,00
16	Emprunts et dettes assimilées (sauf 1688 non budgétaire)	0,00	0,00	0,00
18	Compte de liaison : affectat° (BA,régie)	0,00		0,00
	Total des opérations d'équipement	0,00		0,00
20	Immobilisations incorporelles (6)	0,00	0,00	0,00
21	Immobilisations corporelles (6)	216 619,98	0,00	216 619,98
22	Immobilisations reçues en affectation (6)	0,00	0,00	0,00
23	Immobilisations en cours (6)	0,00	0,00	0,00
26	Participations et créances rattachées	0,00	0,00	0,00
27	Autres immobilisations financières	0,00	0,00	0,00
28	<i>Amortissement des immobilisations(reprises)</i>		0,00	0,00
29	<i>Dépréciation des immobilisations</i>		0,00	0,00
39	<i>Dépréciat° des stocks et en-cours</i>		0,00	0,00
45...	Total des opérations pour compte de tiers (7)	0,00	0,00	0,00
481	<i>Charges à répartir plusieurs exercices</i>		0,00	0,00
3...	Stocks	0,00	0,00	0,00
<b>Dépenses d'investissement –Total</b>		<b>216 619,98</b>	<b>0,00</b>	<b>216 619,98</b>

+

<b>D 001 SOLDE D'EXECUTION NEGATIF REPORTE N-1</b>	<b>0,00</b>
--	-------------

=

<b>TOTAL DES DEPENSES D'INVESTISSEMENT CUMULEE</b>	<b>216 619,98</b>
--	-------------------

- (1) Y compris les opérations relatives au rattachement des charges et des produits et les opérations d'ordre semi-budgétaires.  
 (2) Voir liste des opérations d'ordre.  
 (3) Permet de retracer les variations de stocks (sauf stocks de marchandises et de fournitures).  
 (4) Ce chapitre n'existe pas en M. 49.  
 (5) Si la régie applique le régime des provisions budgétaires.  
 (6) Hors chapitres « opérations d'équipement ».  
 (7) Seul le total des opérations pour compte de tiers figure sur cet état (voir le détail Annexe IV A7).

<b>II – PRESENTATION GENERALE DU COMPTE ADMINISTRATIF</b>	<b>II</b>
<b>BALANCE GENERALE DU BUDGET</b>	<b>B2</b>

**2 – Titres émis (y compris sur les restes à réaliser N-1)**

	EXPLOITATION	Opérations réelles (1)	Opérations d'ordre (2)	TOTAL
013	Atténuations de charges	0,00		0,00
60	Achats et variation des stocks (3)		0,00	0,00
70	Ventes produits fabriqués, prestations	0,00		0,00
71	Production stockée (ou déstockage)(3)		0,00	0,00
72	Production immobilisée		0,00	0,00
73	Produits issus de la fiscalité(7)	0,00		0,00
74	Subventions d'exploitation	0,00		0,00
75	Autres produits de gestion courante	120 265,57		120 265,57
76	Produits financiers	0,00	0,00	0,00
77	Produits exceptionnels	0,00	0,00	0,00
78	Reprise amort., dépréciat° et provisions	0,00	0,00	0,00
79	Transferts de charges		0,00	0,00
<b>Recettes d'exploitation – Total</b>		<b>120 265,57</b>	<b>0,00</b>	<b>120 265,57</b>

+

<b>R 002 EXCEDENT D'EXPLOITATION REPORTE DE N-1</b>	<b>283 481,38</b>
---	-------------------

=

<b>TOTAL DES RECETTES D'EXPLOITATION CUMULEES</b>	<b>403 746,95</b>
---	-------------------

	INVESTISSEMENT	Opérations réelles (1)	Opérations d'ordre (2)	TOTAL
10	Dotations, fonds divers et réserves (sauf 106)	0,00	0,00	0,00
13	Subventions d'investissement	0,00	0,00	0,00
14	Prov. Réglementées, amort. dérogatoires		0,00	0,00
15	Provisions pour risques et charges (4)		0,00	0,00
16	Emprunts et dettes assimilées (sauf 1688 non budgétaire)	0,00	0,00	0,00
18	Comptes liaison : affectat° BA, régies	0,00		0,00
20	Immobilisations incorporelles(5)	0,00	0,00	0,00
21	Immobilisations corporelles(5)	0,00	0,00	0,00
22	Immobilisations reçues en affectation(5)	0,00	0,00	0,00
23	Immobilisations en cours(5)	0,00	0,00	0,00
26	Participations et créances rattachées	0,00	0,00	0,00
27	Autres immobilisations financières	0,00	0,00	0,00
28	Amortissement des immobilisations		39 263,94	39 263,94
29	Dépréciation des immobilisations (4)		0,00	0,00
39	Dépréciat° des stocks et en-cours (4)		0,00	0,00
45...	Opérations pour compte de tiers (6)	0,00	0,00	0,00
481			0,00	0,00
3...	Stocks	0,00	0,00	0,00
<b>Recettes d'investissement – Total</b>		<b>0,00</b>	<b>39 263,94</b>	<b>39 263,94</b>

+

<b>R 001 SOLDE D'EXECUTION POSITIF REPORTE DE N-1</b>	<b>36 368,34</b>
---	------------------

+

<b>AFFECTATION AUX COMPTES 106</b>	<b>0,00</b>
------------------------------------	-------------

=

<b>TOTAL DES RECETTES D'INVESTISSEMENT CUMULEES</b>	<b>75 632,28</b>
---	------------------

(1) Y compris les opérations relatives au rattachement des charges et des produits et les opérations d'ordre semi-budgétaires.

(2) Voir liste des opérations d'ordre.

(3) Permet de retracer les variations de stocks (sauf stocks de marchandises et de fournitures).

(4) Si la régie applique le régime des provisions budgétaires.

(5) Hors chapitres « opérations d'équipement ».

(6) Seul le total des opérations pour compte de tiers figure sur cet état (voir le détail Annexe IV A7).

(7) Ce chapitre existe uniquement en M. 41, en M. 43 et en M. 44.

III – VOTE DU COMPTE ADMINISTRATIF						III
SECTION D'EXPLOITATION – DETAIL DES DEPENSES						A1
Chap/ art (1)	Libellé (1)	Crédits ouverts (BP+DM+RAR N-1)	Crédits employés (ou restant à employer)			Crédits annulés
			Mandats émis	Charges rattachées	Restes à réaliser au 31/12	
<b>011</b>	<b>Charges à caractère général (2) (3)</b>	<b>76 490,00</b>	<b>70 761,03</b>	<b>0,00</b>	<b>0,00</b>	<b>5 728,97</b>
6061	Fournitures non stockables (eau, énergie)	16 807,42	16 098,56	0,00	0,00	708,86
6063	Fournitures entretien et petit équipt	7 888,00	6 692,69	0,00	0,00	1 195,31
6064	Fournitures administratives	242,77	64,50	0,00	0,00	178,27
6135	Locations mobilières	2 700,00	2 093,04	0,00	0,00	606,96
61523	Entretien, réparations réseaux	6 888,32	6 238,38	0,00	0,00	649,94
61528	Entretien,réparation autres biens immob.	2 200,00	2 200,00	0,00	0,00	0,00
61558	Entretien autres biens mobiliers	65,32	0,00	0,00	0,00	65,32
6156	Maintenance	3 013,77	2 843,77	0,00	0,00	170,00
6228	Divers	772,40	542,17	0,00	0,00	230,23
6238	Divers	688,00	688,00	0,00	0,00	0,00
627	Services bancaires et assimilés	760,00	403,87	0,00	0,00	356,13
6282	Frais de gardiennage	12 250,00	11 992,05	0,00	0,00	257,95
6283	Frais de nettoyage des locaux	22 214,00	20 904,00	0,00	0,00	1 310,00
<b>012</b>	<b>Charges de personnel, frais assimilés</b>	<b>174 400,00</b>	<b>149 761,01</b>	<b>0,00</b>	<b>0,00</b>	<b>24 638,99</b>
6215	Personnel affecté par CL de rattachement	174 400,00	149 761,01	0,00	0,00	24 638,99
<b>014</b>	<b>Atténuations de produits (4)</b>	<b>0,00</b>	<b>0,00</b>	<b>0,00</b>	<b>0,00</b>	<b>0,00</b>
<b>65</b>	<b>Autres charges de gestion courante</b>	<b>9 826,00</b>	<b>4 333,00</b>	<b>0,00</b>	<b>0,00</b>	<b>5 493,00</b>
658	Charges diverses de gestion courante	9 826,00	4 333,00	0,00	0,00	5 493,00
<b>TOTAL DEPENSES DE GESTION DES SERVICES (a) = (011+012+014+65)</b>		<b>260 716,00</b>	<b>224 855,04</b>	<b>0,00</b>	<b>0,00</b>	<b>35 860,96</b>
<b>66</b>	<b>Charges financières (b) (5)</b>	<b>0,00</b>	<b>0,00</b>	<b>0,00</b>	<b>0,00</b>	<b>0,00</b>
<b>67</b>	<b>Charges exceptionnelles (c)</b>	<b>0,00</b>	<b>0,00</b>	<b>0,00</b>	<b>0,00</b>	<b>0,00</b>
<b>68</b>	<b>Dotations aux provisions et dépréciat° (d) (6)</b>	<b>0,00</b>	<b>0,00</b>			<b>0,00</b>
<b>69</b>	<b>Impôts sur les bénéfices et assimilés (e) (7)</b>	<b>0,00</b>	<b>0,00</b>	<b>0,00</b>	<b>0,00</b>	<b>0,00</b>
<b>022</b>	<b>Dépenses imprévues (f)</b>	<b>0,00</b>				
<b>TOTAL DES DEPENSES REELLES = a+b+c+d+e+f</b>		<b>260 716,00</b>	<b>224 855,04</b>	<b>0,00</b>	<b>0,00</b>	<b>35 860,96</b>
<b>023</b>	<b>Virement à la section d'investissement</b>	<b>185 707,02</b>				
<b>042</b>	<b>Opérat° ordre transfert entre sections (8)(9)</b>	<b>40 400,00</b>	<b>39 263,94</b>			<b>1 136,06</b>
6811	Dot. amort. Immos incorp. et corporelles	40 400,00	39 263,94			1 136,06
<b>TOTAL DES PRELEVEMENTS AU PROFIT DE LA SECTION D'INVESTISSEMENT</b>		<b>226 107,02</b>	<b>39 263,94</b>			<b>186 843,08</b>
<b>043</b>	<b>Opérat° ordre intérieur de la section (10)</b>	<b>0,00</b>	<b>0,00</b>			<b>0,00</b>
<b>TOTAL DES DEPENSES D'ORDRE</b>		<b>226 107,02</b>	<b>39 263,94</b>			<b>186 843,08</b>
<b>TOTAL DES DEPENSES D'EXPLOITATION DE L'EXERCICE (= Total des opérations réelles et d'ordre)</b>		<b>486 823,02</b>	<b>264 118,98</b>	<b>0,00</b>	<b>0,00</b>	<b>222 704,04</b>
<b>Pour information D 002 Déficit d'exploitation reporté de N-1</b>		<b>0,00</b>				

Détail du calcul des ICNE au compte 66112 (5)

Montant des ICNE de l'exercice	0,00
- Montant des ICNE de l'exercice N-1	0,00
= Différence ICNE N – ICNE N-1	0,00

- (1) Détailler les chapitres budgétaires par article conformément au plan de comptes utilisé par la régie.
- (2) Le compte 621 est retracé au sein du chapitre 012.
- (3) Le compte 634 est uniquement ouvert en M. 41.
- (4) Le compte 739 est uniquement ouvert en M. 43 et en M. 44.
- (5) Si le montant des ICNE de l'exercice est inférieur au montant de l'exercice N-1, le montant de l'article 66112 sera négatif.
- (6) Si la régie applique le régime des provisions semi-budgétaires, ainsi que pour la dotation aux dépréciations des stocks de fournitures et de marchandises, des créances et des valeurs mobilières de placement, aux dépréciations des comptes de tiers et aux dépréciations des comptes financiers.
- (7) Ce chapitre n'existe pas en M. 49.
- (8) Cf. définitions du chapitre des opérations d'ordre, DE 042 = RI 040.
- (9) Le compte 6815 peut figurer dans le détail du chapitre 042 si la régie applique le régime des provisions budgétaires.
- (10) Chapitre destiné à retracer les opérations particulières telles que les opérations de stocks ou liées à la tenue d'un inventaire permanent simplifié.

<b>III – VOTE DU COMPTE ADMINISTRATIF</b>	<b>III</b>
<b>SECTION D'EXPLOITATION – DETAIL DES RECETTES</b>	<b>A2</b>

Chap/ art(1)	Libellé (1)	Crédits ouverts (BP+DM+RAR N-1)	Crédits employés (ou restant à employer)			Crédits annulés
			Titres émis	Produits rattachés	Restes à réaliser au 31/12	
013	Atténuations de charges (2)	0,00	0,00	0,00	0,00	0,00
70	Ventes produits fabriqués, prestations	0,00	0,00	0,00	0,00	0,00
73	Produits issus de la fiscalité (3)	0,00	0,00	0,00	0,00	0,00
74	Subventions d'exploitation	0,00	0,00	0,00	0,00	0,00
75	Autres produits de gestion courante	203 341,64	120 265,57	0,00	0,00	83 076,07
7588	Autres	203 341,64	120 265,57	0,00	0,00	83 076,07
<b>TOTAL = RECETTES DE GESTION DES SERVICES (a) = 70+73+74+75+013</b>		<b>203 341,64</b>	<b>120 265,57</b>	<b>0,00</b>	<b>0,00</b>	<b>83 076,07</b>
76	Produits financiers (b)	0,00	0,00	0,00	0,00	0,00
77	Produits exceptionnels (c)	0,00	0,00	0,00	0,00	0,00
78	Reprises sur provisions et dépréciations (d) (4)	0,00	0,00			0,00
<b>TOTAL DES RECETTES REELLES =a+b+c+d</b>		<b>203 341,64</b>	<b>120 265,57</b>	<b>0,00</b>	<b>0,00</b>	<b>83 076,07</b>
042	Opérat° ordre transfert entre sections (6)	0,00	0,00			0,00
043	Opérat° ordre intérieur de la section (5)	0,00	0,00			0,00
<b>TOTAL DES RECETTES D'ORDRE</b>		<b>0,00</b>	<b>0,00</b>			<b>0,00</b>
<b>TOTAL DES RECETTES D'EXPLOITATION DE L'EXERCICE (=Total des opérations réelles et d'ordre)</b>		<b>203 341,64</b>	<b>120 265,57</b>	<b>0,00</b>	<b>0,00</b>	<b>83 076,07</b>
<b>Pour information R 002 Excédent d'exploitation reporté de N-1</b>		<b>283 481,38</b>				

**Détail du calcul des ICNE au compte 7622**

Montant des ICNE de l'exercice	0,00
- Montant des ICNE de l'exercice N-1	0,00
= Différence ICNE N – ICNE N-1	0,00

(1) Détailler les chapitres budgétaires par article conformément au plan de comptes utilisé par la régie.

(2) L'article 699 n'existe pas en M. 49.

(3) Ce chapitre existe uniquement en M. 41, M. 43 et M. 44.

(4) Si la régie applique le régime des provisions semi-budgétaires, ainsi que pour la dotation aux dépréciations des stocks de fournitures et de marchandises, des créances et des valeurs mobilières de placement, aux dépréciations des comptes de tiers et aux dépréciations des comptes financiers.

(5) Cf. Définitions du chapitre des opérations d'ordre, RE 042 = DI 040, RE 043=DE 043.

(6) Le compte 7815 peut figurer dans le détail du chapitre 042 si la régie a opté pour les provisions budgétaires.

<b>III – VOTE DU COMPTE ADMINISTRATIF</b>					<b>III</b>
<b>SECTION D'INVESTISSEMENT – DETAIL DES DEPENSES</b>					<b>B1</b>
<b>Chap/ art (1)</b>	<b>Libellé (1)</b>	<b>Crédits ouverts (BP+DM+RAR N-1)</b>	<b>Mandats émis</b>	<b>Restes à réaliser au 31/12</b>	<b>Crédits annulés (2)</b>
<b>20</b>	<b>Immobilisations incorporelles (hors opérations)</b>	<b>0,00</b>	<b>0,00</b>	<b>0,00</b>	<b>0,00</b>
<b>21</b>	<b>Immobilisations corporelles (hors opérations)</b>	<b>262 475,36</b>	<b>216 619,98</b>	<b>20 821,60</b>	<b>25 033,78</b>
2121	Aménagement Terrains nus	6 890,12	6 450,00	0,00	440,12
2125	Aménagement Terrains bâtis	12 000,00	9 360,00	0,00	2 640,00
2128	Aménagement Autres terrains	92 757,76	92 757,76	0,00	0,00
2131	Bâtiments	52 470,00	52 470,00	0,00	0,00
2135	Installations générales, agencements	51 537,25	30 127,25	0,00	21 410,00
2188	Autres immobilisations corporelles	46 820,23	25 454,97	20 821,60	543,66
<b>22</b>	<b>Immobilisations reçues en affectation (hors opérations)</b>	<b>0,00</b>	<b>0,00</b>	<b>0,00</b>	<b>0,00</b>
<b>23</b>	<b>Immobilisations en cours (hors opérations)</b>	<b>0,00</b>	<b>0,00</b>	<b>0,00</b>	<b>0,00</b>
<b>Total des dépenses d'équipement</b>		<b>262 475,36</b>	<b>216 619,98</b>	<b>20 821,60</b>	<b>25 033,78</b>
<b>10</b>	<b>Dotations, fonds divers et réserves</b>	<b>0,00</b>	<b>0,00</b>	<b>0,00</b>	<b>0,00</b>
<b>13</b>	<b>Subventions d'investissement</b>	<b>0,00</b>	<b>0,00</b>	<b>0,00</b>	<b>0,00</b>
<b>16</b>	<b>Emprunts et dettes assimilées</b>	<b>0,00</b>	<b>0,00</b>	<b>0,00</b>	<b>0,00</b>
<b>18</b>	<b>Compte de liaison : affectat° (BA,régie)</b>	<b>0,00</b>	<b>0,00</b>	<b>0,00</b>	<b>0,00</b>
<b>26</b>	<b>Participat° et créances rattachées</b>	<b>0,00</b>	<b>0,00</b>	<b>0,00</b>	<b>0,00</b>
<b>27</b>	<b>Autres immobilisations financières</b>	<b>0,00</b>	<b>0,00</b>	<b>0,00</b>	<b>0,00</b>
<b>020</b>	<b>Dépenses imprévues</b>	<b>0,00</b>			
<b>Total des dépenses financières</b>		<b>0,00</b>	<b>0,00</b>	<b>0,00</b>	<b>0,00</b>
<b>Total des dépenses d'opérations pour compte de tiers</b>		<b>0,00</b>	<b>0,00</b>	<b>0,00</b>	<b>0,00</b>
<b>TOTAL DEPENSES REELLES</b>		<b>262 475,36</b>	<b>216 619,98</b>	<b>20 821,60</b>	<b>25 033,78</b>
<b>040</b>	<b>Opérat° ordre transfert entre sections (5)</b>	<b>0,00</b>	<b>0,00</b>		<b>0,00</b>
	<i>Reprises sur autofinancement antérieur(6)</i>	<i>0,00</i>	<i>0,00</i>		<i>0,00</i>
	<i>Charges transférées</i>	<i>0,00</i>	<i>0,00</i>		<i>0,00</i>
<b>041</b>	<b>Opérations patrimoniales (7)</b>	<b>0,00</b>	<b>0,00</b>		<b>0,00</b>
<b>TOTAL DEPENSES D'ORDRE</b>		<b>0,00</b>	<b>0,00</b>		<b>0,00</b>
<b>TOTAL DES DEPENSES D'INVESTISSEMENT DE L'EXERCICE (= Total des dépenses réelles et d'ordre)</b>		<b>262 475,36</b>	<b>216 619,98</b>	<b>20 821,60</b>	<b>25 033,78</b>
<b>Pour information</b>		<b>0,00</b>			
<b>D 001 Solde d'exécution négatif reporté de N-1</b>					

- (1) Détailler les chapitres budgétaires par article conformément au plan de comptes utilisé par la régie.  
(2) Les crédits annulés correspondent aux crédits ouverts auxquels il convient de soustraire les mandats émis et les restes à réaliser au 31/12.  
(3) Voir état III B3 pour le détail des opérations d'équipement.  
(4) Voir annexe IV A7 pour le détail des opérations pour compte de tiers.  
(5) Cf. définitions du chapitre des opérations d'ordre, *DI 040 = RE 042*.  
(6) Les comptes 15.2 peuvent figurer dans le détail des reprises sur autofinancement antérieur si la régie applique le régime des provisions budgétaires.  
(7) Cf. définitions du chapitre des opérations d'ordre, *DI 041 = RI 041*.

<b>III – VOTE DU COMPTE ADMINISTRATIF</b>					<b>III</b>
<b>SECTION D'INVESTISSEMENT – DETAIL DES RECETTES</b>					<b>B2</b>
<b>Chap/ art (1)</b>	<b>Libellé (1)</b>	<b>Crédits ouverts (BP+DM+RAR N-1)</b>	<b>Titres émis</b>	<b>Restes à réaliser au 31/12</b>	<b>Crédits annulés (2)</b>
13	Subventions d'investissement	0,00	0,00	0,00	0,00
16	Emprunts et dettes assimilées(hors 165)	0,00	0,00	0,00	0,00
20	Immobilisations incorporelles	0,00	0,00	0,00	0,00
21	Immobilisations corporelles	0,00	0,00	0,00	0,00
22	Immobilisations reçues en affectation	0,00	0,00	0,00	0,00
23	Immobilisations en cours	0,00	0,00	0,00	0,00
<b>Total des recettes d'équipement</b>		<b>0,00</b>	<b>0,00</b>	<b>0,00</b>	<b>0,00</b>
10	Dotations, fonds divers et réserves	0,00	0,00	0,00	0,00
165	Dépôts et cautionnements reçus	0,00	0,00	0,00	0,00
18	Compte de liaison : affectat° (BA,régie)	0,00	0,00	0,00	0,00
26	Participat° et créances rattachées	0,00	0,00	0,00	0,00
27	Autres immobilisations financières	0,00	0,00	0,00	0,00
<b>Total des recettes financières</b>		<b>0,00</b>	<b>0,00</b>	<b>0,00</b>	<b>0,00</b>
<b>Total des recettes d'opérations pour compte de tiers</b>		<b>0,00</b>	<b>0,00</b>	<b>0,00</b>	<b>0,00</b>
<b>TOTAL DES RECETTES REELLES</b>		<b>0,00</b>	<b>0,00</b>	<b>0,00</b>	<b>0,00</b>
021	Virement de la section d'exploitation	185 707,02			
040	Opérat° ordre transfert entre sections (4)(5)	40 400,00	39 263,94		1 136,06
2805	Licences, logiciels, droits similaires	1 269,00	1 269,00		0,00
28121	Aménagement Terrains nus	1 930,00	1 930,00		0,00
28131	Bâtiments	16 540,00	16 540,00		0,00
28135	Installations générales, agencements, ..	5 690,00	5 690,00		0,00
28157	Aménagements des matériels industriels	279,00	279,00		0,00
28184	Mobilier	88,00	88,00		0,00
28188	Autres	14 604,00	13 467,94		1 136,06
<b>TOTAL DES PRELEVEMENTS PROVENANT DE LA SECTION D'EXPLOITATION</b>		<b>226 107,02</b>	<b>39 263,94</b>		<b>186 843,08</b>
041	Opérations patrimoniales (6)	0,00	0,00		0,00
<b>TOTAL DES RECETTES D'ORDRE</b>		<b>226 107,02</b>	<b>39 263,94</b>		<b>186 843,08</b>
<b>TOTAL DES RECETTES D'INVESTISSEMENT DE L'EXERCICE (= Total des recettes réelles et d'ordre)</b>		<b>226 107,02</b>	<b>39 263,94</b>	<b>0,00</b>	<b>186 843,08</b>
<b>Pour information R 001 Solde d'exécution positif reporté de N-1</b>		<b>36 368,34</b>			

(1) Détailler les chapitres budgétaires par article conformément au plan de comptes utilisé par la régie.

(2) Les crédits annulés correspondent aux crédits ouverts auxquels il convient de soustraire les mandats émis et les restes à réaliser au 31/12.

(3) Voir annexe IV A7 pour le détail des opérations pour compte de tiers.

(4) Cf. définitions du chapitre des opérations d'ordre, DI 040 = RE 042.

(5) Les comptes 15..2 peuvent figurer dans le détail du chapitre 040 si la régie applique le régime des provisions budgétaires.

(6) Cf. définitions du chapitre des opérations d'ordre, DI 041 = RI 041.



<b>III – VOTE DU COMPTE ADMINISTRATIF</b>	<b>III</b>
<b>DETAIL DES CHAPITRES D'OPERATION D'EQUIPEMENT</b>	<b>B3</b>

Cet état ne contient pas d'information.

<b>IV – ANNEXES</b>	<b>IV</b>
<b>ELEMENTS DU BILAN METHODES UTILISEES POUR LES AMORTISSEMENTS</b>	<b>A2</b>

**A2 – AMORTISSEMENTS – METHODES UTILISEES**

<b>CHOIX DE L'ASSEMBLEE DELIBERANTE</b>	<b>Délibération du</b>
<b>Biens de faible valeur</b> Seuil unitaire en deçà duquel les immobilisations de peu de valeur s'amortissent sur un an (article R. 2321-1 du CGCT) : 500 €	26/11/2015

Procédure d'amortissement (linéaire, dégressif, variable)	Catégories de biens amortis	Durée (en années)	
L	2031 Frais d'études	5	26/11/2015
L	2032 Frais de recherche et de développement	5	26/11/2015
L	2033 Frais d'insertion	5	26/11/2015
L	2051 Logiciels de bureautique	5	26/11/2015
L	2051 Logiciels spécifiques, applications informatiques, licences	8	26/11/2015
L	2154 Matériel industriel	10	26/11/2015
L	2155 Outillage industriel	10	26/11/2015
L	2182 VL : berlines, fourgon(ettes), 4x4, mini BOM, châssis bennes, nacelles sur châssis VL	8	26/11/2015
L	2182 Poids-lourds : mini bus, fourgon tôle, balayeuses sur châssis	8	26/11/2015
L	2182 Poids-lourds : arroseuses sur châssis, nacelles sur châssis PL, bus	10	26/11/2015
L	2182 Poids-lourds : bennes entreprise, grue, fourrière sur châssis, bennes ampiroll	12	26/11/2015
L	2182 Deux-roues	6	26/11/2015
L	2183 Tablettes et autres outils numériques	3	26/11/2015
L	2183 Ordinateurs et périphériques	5	26/11/2015
L	2183 Matériel de bureau	3	26/11/2015
L	2183 Autres matériels de bureau et matériels informatiques	2	26/11/2015
L	2184 Mobilier de bureau classique	12	26/11/2015
L	2184 Mobilier spécifique	15	26/11/2015
L	2184 Autres mobiliers	10	26/11/2015
L	2188 Petit électroménager	2	26/11/2015
L	2188 Gros électroménager	5	26/11/2015
L	2188 Electroménagers de restauration	8	26/11/2015
L	2188 Matériel photo, audiovisuel	5	26/11/2015
L	2188 Matériel sanitaire, électrique, de chauffage	8	26/11/2015
L	2188 Matériel spécifique de bureau (luminaires, tableaux, porte-manteaux, rideaux, tapis...)	5	26/11/2015
L	2188 Matériel spécifique	8	26/11/2015
L	2188 Coffres forts	20	26/11/2015
L	2188 Autres immobilisations corporelles	8	26/11/2015

<b>IV – ANNEXES</b>	<b>IV</b>
<b>ELEMENTS DU BILAN EQUILIBRE DES OPERATIONS FINANCIERES – DEPENSES</b>	<b>A4.1</b>

**DEPENSES A COUVRIR PAR DES RESSOURCES PROPRES**

Art. (1)	Libellé (1)	Crédits de l'exercice (BP + BS + DM + RAR N-1)	Réalizations
<b>DEPENSES TOTALES A COUVRIR PAR DES RESSOURCES PROPRES =A + B</b>		<b>0,00</b>	<b>0,00</b>
<b>16 Emprunts et dettes assimilées (A)</b>		<b>0,00</b>	<b>0,00</b>
1631	Emprunts obligataires	0,00	0,00
1641	Emprunts en euros	0,00	0,00
1643	Emprunts en devises	0,00	0,00
16441	Opérat° afférentes à l'emprunt	0,00	0,00
1678	Autres emprunts et dettes	0,00	0,00
1681	Autres emprunts	0,00	0,00
1682	Bons à moyen terme négociables	0,00	0,00
1687	Autres dettes	0,00	0,00
<b>Dépenses et transferts à déduire des ressources propres (B)</b>		<b>0,00</b>	<b>0,00</b>
10...	<i>Reprise de dotations, fonds divers et réserves</i>		
10...	Reversement de dotations, fonds divers et réserves		
139	<i>Subv. invest. transférées cpte résultat</i>	0,00	0,00
020	Dépenses imprévues	0,00	0,00

	Op. de l'exercice I	Restes à réaliser en dépenses au 31/12	Solde d'exécution D001 de l'exercice précédent (N-1)	TOTAL II
<b>Dépenses à couvrir par des ressources propres</b>	<b>0,00</b>	<b>20 821,60</b>	<b>0,00</b>	<b>20 821,60</b>

(1) Détailler les chapitres budgétaires par article conformément au plan de comptes.

<b>IV – ANNEXES</b>	<b>IV</b>
<b>ELEMENTS DU BILAN</b>	
<b>EQUILIBRE DES OPERATIONS FINANCIERES – RECETTES</b>	<b>A4.2</b>

**RESSOURCES PROPRES**

Art. (1)	Libellé (1)	Crédits de l'exercice (BP + BS + DM + RAR N-1)	Réalisations
<b>RECETTES (RESSOURCES PROPRES) = a + b</b>		<b>226 107,02</b>	<b>39 263,94</b>
<b>Ressources propres externes de l'année (a)</b>		<b>0,00</b>	<b>0,00</b>
10222	FCTVA	0,00	0,00
10228	Autres fonds globalisés	0,00	0,00
26...	Participations et créances rattachées		
27...	Autres immobilisations financières		
<b>Ressources propres internes de l'année (b) (2)</b>		<b>226 107,02</b>	<b>39 263,94</b>
15...	Provisions pour risques et charges		
169	Primes de remboursement des obligations	0,00	0,00
26...	Participations et créances rattachées		
27...	Autres immobilisations financières		
28...	Amortissement des immobilisations		
2805	Licences, logiciels, droits similaires	1 269,00	1 269,00
28121	Aménagement Terrains nus	1 930,00	1 930,00
28131	Bâtiments	16 540,00	16 540,00
28135	Installations générales, agencements, ..	5 690,00	5 690,00
28157	Aménagements des matériels industriels	279,00	279,00
28184	Mobilier	88,00	88,00
28188	Autres	14 604,00	13 467,94
29...	Dépréciation des immobilisations		
39...	Dépréciat° des stocks et en-cours		
481...	Charges à répartir plusieurs exercices		
021	Virement de la section d'exploitation	185 707,02	0,00

	Opérations de l'exercice III	Restes à réaliser en recettes au 31/12	Solde d'exécution R001 de l'exercice précédent	Affectation R106 de l'exercice précédent	TOTAL IV
<b>Total ressources propres disponibles</b>	<b>39 263,94</b>	<b>0,00</b>	<b>36 368,34</b>	<b>0,00</b>	<b>75 632,28</b>

	Montant	
<b>Dépenses à couvrir par des ressources propres</b>	II	<b>20 821,60</b>
<b>Ressources propres disponibles</b>	IV	<b>75 632,28</b>
<b>Solde</b>	<b>V = IV – II (3)</b>	<b>54 810,68</b>

(1) Les comptes 15, 169, 26, 27, 28, 29, 39 et 481 sont à détailler conformément au plan de comptes.

(2) Les comptes 15, 29 et 39 sont présentés uniquement si la commune ou l'établissement applique le régime des provisions budgétaires.

(3) Indiquer le signe algébrique.

<b>IV – ANNEXES</b>	<b>IV</b>
<b>ELEMENTS DU BILAN</b> <b>VARIATION DU PATRIMOINE (article R. 2313-3 du CGCT) – ENTREES</b>	<b>A8.1</b>

**A8.1 – ETAT DES ENTREES D'IMMOBILISATIONS**

Modalités et date d'acquisition	Désignation du bien	Valeur d'acquisition (coût historique)	Cumul des amortissements	Durée de l'amortissement
Acquisitions à titre onéreux				
24/02/2020	DEVCAMPING 2125	9 360,00	0,00	0
02/03/2020	DEVCAMPING 2128	92 757,76	0,00	0
02/03/2020	DEVCAMPING 2135	30 127,25	0,00	0
16/03/2020	RESTAURANT 2131	44 170,00	0,00	0
23/03/2020	CAMPING MACONNERIE ARASE MUR FACADE	2 550,00	0,00	0
26/03/2020	CAMPING SIGNALETIQUE DIRECTIONNELLE	14 250,00	0,00	8
15/04/2020	CAMPING REALISATION D'UN PUIT PERDU	6 450,00	0,00	0
20/05/2020	DEVCAMPING 2131	5 750,00	0,00	0
03/08/2020	CAMPING MISE EN PLACE DES PANNEAUX	4 147,32	0,00	8
03/08/2020	CAMPING DIVERS TRAVAUX	4 133,43	0,00	8
16/11/2020	CAMPING ARMOIRE REFRIGEREE A CASIER	2 924,22	0,00	5
Acquisitions à titre gratuit				
Mise à disposition				
Affectation				
Mises en concession ou affermage				
Divers				
<b>TOTAL GENERAL</b>		<b>216 619,98</b>	<b>0,00</b>	

<b>IV – ANNEXES</b>	<b>IV</b>
<b>AUTRES ELEMENTS D'INFORMATIONS ETAT DU PERSONNEL DE LA COLLECTIVITE OU DE L'ETABLISSEMENT DE RATTACHEMENT EMPLOYE PAR LA REGIE</b>	<b>C1.2</b>

**C1.2 – ETAT DU PERSONNEL DE LA COLLECTIVITE OU DE L'ETABLISSEMENT DE RATTACHEMENT EMPLOYE PAR LA REGIE (1)**

AGENTS TITULAIRES OU NON	CATEGORIES	EFFECTIFS	MONTANT PREVU A L'ARTICLE 6215
Responsable	B	1	4 936,64
Veilleur de nuit	C	2	25 285,70
Entretien	C	2	52 258,54
Caissier	C	5	52 337,93
Placier	C	6	14 942,20
<b>TOTAL GENERAL</b>	B C	16	149 761,01

(1) Cette annexe est servie s'il s'agit d'un budget annexé au budget d'une collectivité locale ou d'un établissement public local et si la collectivité de rattachement a mis à disposition du personnel en vue de l'exploitation du service.

<b>IV – ANNEXES</b>	<b>IV</b>
<b>ARRETE ET SIGNATURES</b>	<b>D</b>

Nombre de membres en exercice : 0  
 Nombre de membres présents : 0  
 Nombre de suffrages exprimés : 0  
 VOTES :  
 Pour : 0  
 Contre : 0  
 Abstentions : 0

Date de convocation :

Présenté par (1) ,  
 A le  
 (1) ,

Délibéré par l'assemblée (2), réunie en session  
 A , le  
 Les membres de l'assemblée délibérante (2),

Certifié exécutoire par (1) , compte tenu de la transmission en préfecture, le , et de la publication le  
 A ,le

(1) Indiquer le « président du conseil d'administration » ou l'exécutif de la collectivité de rattachement : maire, président du conseil général,...

(2) L'assemblée délibérante étant : .

**REPUBLIQUE FRANÇAISE**

**Commune - VILLE DE METZ (1)**

**AGREGÉ AU BUDGET PRINCIPAL DE 002-00 Ville de Metz - Budget principal (2)**

Numéro SIRET : 21570463601358

POSTE COMPTABLE : TRESORERIE METZ MUNICIPALE

**M 14**

**Compte administratif**

**voté par nature**

**BUDGET : 002-03 METZ Budget annexe des Zones (3)**

**ANNEE 2020**

(1) Indiquer la nature juridique et le nom de la collectivité ou de l'établissement (commune, CCAS, EPCI, syndicat mixte, etc).

(2) A renseigner uniquement pour les budgets annexes.

(3) Indiquer le budget concerné : budget principal ou libellé du budget annexe.



# Sommaire

## I - Informations générales (5)

A - Informations statistiques, fiscales et financières	4
B - Modalités de vote du budget	5

## II - Présentation générale du budget

A1 - Vue d'ensemble - Exécution du budget et détail des restes à réaliser	6
A2 - Vue d'ensemble - Section de fonctionnement - Chapitres	8
A3 - Vue d'ensemble - Section d'investissement - Chapitres	9
B1 - Balance générale du budget - Dépenses	11
B2 - Balance générale du budget - Recettes	12

## III - Vote du budget

A1 - Section de fonctionnement - Détail des dépenses	13
A2 - Section de fonctionnement - Détail des recettes	14
B1 - Section d'investissement - Détail des dépenses	15
B2 - Section d'investissement - Détail des recettes	16
B3 - Opérations d'équipement - Détail des chapitres et articles	17

## IV - Annexes (6)

### A - Eléments du bilan

A1 - Présentation croisée par fonction (1)	18
A1.1 - Présentation croisée par fonction - Détail fonctionnement	Sans Objet
A1.2 - Présentation croisée par fonction - Détail investissement	Sans Objet
A2.1 - Etat de la dette - Détail des crédits de trésorerie	Sans Objet
A2.2 - Etat de la dette - Répartition par nature de dette	22
A2.3 - Etat de la dette - Répartition des emprunts par structure de taux	Sans Objet
A2.4 - Etat de la dette - Typologie de la répartition de l'encours	26
A2.5 - Etat de la dette - Détail des opérations de couverture	Sans Objet
A2.6 - Etat de la dette - Remboursement anticipé d'un emprunt avec refinancement	Sans Objet
A2.7 - Etat de la dette - Emprunts renégociés au cours de l'année N	Sans Objet
A2.8 - Etat de la dette - Dette pour financer l'emprunt d'un autre organisme	Sans Objet
A2.9 - Etat de la dette - Autres dettes	Sans Objet
A3 - Méthodes utilisées pour les amortissements	Sans Objet
A4 - Etat des provisions	Sans Objet
A5 - Etalement des provisions	Sans Objet
A6.1 - Equilibre des opérations financières - Dépenses	27
A6.2 - Equilibre des opérations financières - Recettes	28
A7.1.1 - Etats des dépenses et recettes des services d'eau et d'assainissement - Fonctionnement (2)	Sans Objet
A7.1.2 - Etats des dépenses et recettes des services d'eau et d'assainissement - Investissement (2)	Sans Objet
A7.2.1 - Etats des dépenses et recettes des services assujettis à la TVA - Fonctionnement (3)	Sans Objet
A7.2.2 - Etats des dépenses et recettes des services assujettis à la TVA - Investissement (3)	Sans Objet
A7.3.1 - Etats de la répartition de la TEOM - Fonctionnement (4)	Sans Objet
A7.3.2 - Etats de la répartition de la TEOM - Investissement (4)	Sans Objet
A7.4.1 - Etat de ventilation des dépenses liées à la gestion de la crise sanitaire du COVID-19 - Fonctionnement	Sans Objet
A7.4.2 - Etat de ventilation des dépenses liées à la gestion de la crise sanitaire du COVID-19 - Investissement	Sans Objet
A8 - Etat des charges transférées	Sans Objet
A9 - Détail des opérations pour le compte de tiers	Sans Objet
A10.1 - Variation du patrimoine (article R. 2313-3 du CGCT) - Entrées	Sans Objet
A10.2 - Variation du patrimoine (article R. 2313-3 du CGCT) - Sorties	Sans Objet
A10.3 - Opérations liées aux cessions	Sans Objet
A10.4 - Variation du patrimoine (article L. 300-5 du code de l'urbanisme) - Entrées	Sans Objet
A10.5 - Variation du patrimoine (article L. 300-5 du code de l'urbanisme) - Sorties	Sans Objet
A11 - Etat des travaux en régie	Sans Objet
A12 - Emploi des crédits communautaires dans le cadre de la subvention globale	Sans Objet

### B - Engagements hors bilan

B1.1 - Etat des emprunts garantis par la commune ou l'établissement	Sans Objet
B1.2 - Calcul du ratio d'endettement relatif aux garanties d'emprunt	Sans Objet
B1.3 - Etat des contrats de crédit-bail	Sans Objet
B1.4 - Etat des contrats de partenariat public-privé	Sans Objet
B1.5 - Etat des autres engagements donnés	Sans Objet
B1.6 - Etat des engagements reçus	Sans Objet
B1.7 - Liste des concours attribués à des tiers en nature ou en subventions	Sans Objet

B2.1 - Etat des autorisations de programme et des crédits de paiement afférents	Sans Objet
B2.2 - Etat des autorisations d'engagement et des crédits de paiement afférents	Sans Objet
B3 - Emploi des recettes grevées d'une affectation spéciale	Sans Objet
<b>C - Autres éléments d'informations</b>	
C1.1 - Etat du personnel	Sans Objet
C1.2 - Actions de formation des élus	Sans Objet
C2 - Liste des organismes dans lesquels a été pris un engagement financier	Sans Objet
C3.1 - Liste des organismes de regroupement auxquels adhère la commune ou l'établissement	Sans Objet
C3.2 - Liste des établissements publics créés	Sans Objet
C3.3 - Liste des services individualisés dans un budget annexe	Sans Objet
C3.4 - Liste des services assujettis à la TVA et non érigés en budget annexe	Sans Objet
C3.5 - Présentation agrégée du budget principal et des budgets annexes	Sans Objet
C3.6 - Identification des flux croisés	Sans Objet
<b>D - Décision en matière de taux de contributions directes - Arrêté et signatures</b>	
D1 - Décision en matière de taux de contributions directes	Sans Objet
D2 - Arrêté et signatures	29

(1) Cette présentation est obligatoire pour les communes de 3 500 habitants et plus (art. L. 2312-3 du CGCT), les groupements comprenant au moins une commune de 3 500 habitants et plus (art. R. 5211-14 du CGCT) et leurs établissements publics. Il n'a cependant pas à être produit par les services à activité unique érigés en établissement public ou budget annexe. Les autres communes et établissements peuvent les présenter de manière facultative.

(2) Cet état ne peut être produit que par les communes dont la population est inférieure à 500 habitants qui gèrent les services de distribution de l'eau potable et d'assainissement sous forme de régie simple sans budget annexe (article L. 2221-11 du CGCT).

(3) Cf. article R. 2313-3 du CCGT.

(4) Cet état est obligatoirement produit par les communes et groupements de communes de 10 000 habitants et plus ayant institué la TEOM et assurant au moins la collecte des déchets ménagers.

(5) Les associations syndicales autorisées doivent utiliser leur état particulier « Informations générales » annexé à l'arrêté n° NOR : INTB1237402A, relatif au cadre budgétaire et comptable applicable aux associations syndicales autorisées.

(6) Les associations syndicales autorisées remplissent et joignent uniquement les états qui les concernent au titre de l'exercice et au titre du détail des comptes de bilan.

Préciser, pour chaque annexe, si l'état est sans objet le cas échéant.

<b>Code INSEE</b>	<b>VILLE DE METZ</b> <b>002-03 METZ Budget annexe des Zones</b>	<b>CA</b> <b>2020</b>
-------------------	--	--------------------------

<b>I – INFORMATIONS GENERALES</b>	<b>I</b>
<b>INFORMATIONS STATISTIQUES, FISCALES ET FINANCIERES</b>	<b>A</b>

Informations statistiques	Valeurs
Population totale (colonne h du recensement INSEE) :	0
Nombre de résidences secondaires (article R. 2313-1 <i>in fine</i> ) :	0
Nom de l'EPCI à fiscalité propre auquel la commune adhère :	

Potentiel fiscal et financier (1)		Valeurs par hab. (population DGF)	Moyennes nationales du potentiel financier par habitants de la strate
Fiscal	Financier		
0	0	0	0

Informations financières – ratios (2)		Valeurs	Moyennes nationales de la strate (3)
1	Dépenses réelles de fonctionnement/population	0	0
2	Produit des impositions directes/population	0	0
3	Recettes réelles de fonctionnement/population	0	0
4	Dépenses d'équipement brut/population	0	0
5	Encours de dette/population	0	0
6	DGF/population	0	0
7	Dépenses de personnel/dépenses réelles de fonctionnement (2)	0 %	
8	Dépenses de fonct. et remb. dette en capital/recettes réelles de fonct. (2)	0 %	
9	Dépenses d'équipement brut/recettes réelles de fonctionnement (2)	0 %	
10	Encours de la dette/recettes réelles de fonctionnement (2)	0 %	

Dans l'ensemble des tableaux, les cases grisées ne doivent pas être remplies.

(1) Il s'agit du potentiel fiscal et du potentiel financier définis à l'article L. 2334-4 du code général des collectivités territoriales qui figurent sur la fiche de répartition de la DGF de l'exercice N-1 établie sur la base des informations N-2 (transmise par les services préfectoraux).

(2) Les ratios 1 à 6 sont obligatoires pour les communes de 3 500 habitants et plus et leurs établissements publics administratifs ainsi que pour les EPCI dotés d'une fiscalité propre comprenant au moins une commune de 3 500 habitants et plus.

Les ratios 7 à 10 sont obligatoires pour les communes de 10 000 habitants et plus et leurs établissements publics administratifs ainsi que pour les EPCI dotés d'une fiscalité propre comprenant au moins une commune de 10 000 habitants et plus (cf. articles L. 2313-1, L. 2313-2, R. 2313-1, R. 2313-2 et R. 5211-15 du CGCT). Pour les caisses des écoles, les EPCI non dotés d'une fiscalité propre et les syndicats mixtes associant exclusivement des communes et des EPCI, il conviendra d'appliquer les ratios prévus respectivement par les articles R. 2313-7, R. 5211-15 et R. 5711-3 du CGCT.

(3) Il convient d'indiquer les moyennes de la catégorie de l'organisme en cause (commune, communauté urbaine, communauté d'agglomération, ...) et les sources d'où sont tirées les informations (statistiques de la direction générale des collectivités locales ou de la direction générale de la comptabilité publique). Il s'agit des moyennes de la dernière année connue.

<b>I – INFORMATIONS GENERALES</b>	<b>I</b>
<b>MODALITES DE VOTE DU BUDGET</b>	<b>B</b>

**POUR MEMOIRE<sup>(1)</sup>**

- I – L'assemblée délibérante a voté le présent budget par nature :
- au niveau (2) du chapitre pour la section de fonctionnement.
  - au niveau (2) du chapitre pour la section d'investissement.
    - avec (3) les chapitres « opérations d'équipement » de l'état III B 3.
    - sans (4) vote formel sur chacun des chapitres.

La liste des articles spécialisés sur lesquels l'ordonnateur ne peut procéder à des virements d'article à article est la suivante :

II – En l'absence de mention au paragraphe I ci-dessus, le budget est réputé voté par chapitre, et, en section d'investissement, sans chapitre de dépense « opération d'équipement ».

III – Les provisions sont (5) budgétaires Délibération du 30-03-2006.

(1) Rappeler les modalités relatives au vote du budget.

(2) A compléter par « du chapitre » ou « de l'article ».

(3) Indiquer « avec » ou « sans » les chapitres opérations d'équipement.

(4) Indiquer « avec » ou « sans » vote formel.

(5) A compléter par un seul des deux choix suivants :

- semi-budgétaires (pas d'inscription en recette de la section d'investissement),

- budgétaires (délibération n° ..... du .....).

<b>II – PRESENTATION GENERALE DU BUDGET</b>	<b>II</b>
<b>VUE D'ENSEMBLE</b>	<b>A1</b>

## EXECUTION DU BUDGET

		DEPENSES		RECETTES	
REALISATIONS DE L'EXERCICE (mandats et titres)	Section de fonctionnement	A	11 755 801,09	G	11 676 200,94
	Section d'investissement	B	11 899 858,11	H	12 849 783,41

		+		+	
REPORTS DE L'EXERCICE N-1	Report en section de fonctionnement (002)	C	0,00 (si déficit)	I	3 421 922,82 (si excédent)
	Report en section d'investissement (001)	D	4 252 799,32 (si déficit)	J	0,00 (si excédent)

		=		=	
TOTAL (réalisations + reports)		= A+B+C+D	27 908 458,52	= G+H+I+J	27 947 907,17

RESTES A REALISER A REPORTER EN N+1 (1)	Section de fonctionnement	E	0,00	K	0,00
	Section d'investissement	F	0,00	L	0,00
	TOTAL des restes à réaliser à reporter en N+1	= E+F	0,00	= K+L	0,00

RESULTAT CUMULE	Section de fonctionnement	= A+C+E	11 755 801,09	= G+I+K	15 098 123,76
	Section d'investissement	= B+D+F	16 152 657,43	= H+J+L	12 849 783,41
	TOTAL CUMULE	= A+B+C+D+E+F	27 908 458,52	= G+H+I+J+K+L	27 947 907,17

## DETAIL DES RESTES A REALISER

Chap.	Libellé	Dépenses engagées non mandatées		Titres restant à émettre	
<b>TOTAL DE LA SECTION DE FONCTIONNEMENT</b>		E	0,00	K	0,00
011	Charges à caractère général		0,00		
012	Charges de personnel, frais assimilés		0,00		
014	Atténuations de produits		0,00		
65	Autres charges de gestion courante		0,00		
656	Frais fonctionnement des groupes d'élus		0,00		
66	Charges financières		0,00		
67	Charges exceptionnelles		0,00		
70	Produits services, domaine et ventes div				0,00
73	Impôts et taxes				0,00
74	Dotations et participations				0,00
75	Autres produits de gestion courante				0,00
013	Atténuations de charges				0,00
76	Produits financiers				0,00
77	Produits exceptionnels				0,00
<b>TOTAL DE LA SECTION D'INVESTISSEMENT</b>		F	0,00	L	0,00
010	Stocks (4)		0,00		0,00
024	Produits des cessions d'immobilisations				0,00
10	Dotations, fonds divers et réserves		0,00		0,00
13	Subventions d'investissement		0,00		0,00
16	Emprunts et dettes assimilées		0,00		0,00
18	Compte de liaison : affectat° (BA,régie) (6)		0,00		0,00
20	Immobilisations incorporelles		0,00		0,00
204	Subventions d'équipement versées		0,00		0,00

Chap.	Libellé	Dépenses engagées non mandatées	Titres restant à émettre
21	Immobilisations corporelles	0,00	0,00
22	Immobilisations reçues en affectation (5)	0,00	0,00
23	Immobilisations en cours	0,00	0,00
26	Participat° et créances rattachées	0,00	0,00
27	Autres immobilisations financières	0,00	0,00

(1) Les restes à réaliser de la section de fonctionnement correspondent en dépenses, aux dépenses engagées non mandatées et non rattachées telles qu'elles ressortent de la comptabilité des engagements et en recettes, aux recettes certaines n'ayant pas donné lieu à l'émission d'un titre et non rattachées (R. 2311-11 du CGCT).

Les restes à réaliser de la section d'investissement correspondent en dépenses, aux dépenses engagées non mandatées au 31/12 de l'exercice précédent telles qu'elles ressortent de la comptabilité des engagements et aux recettes certaines n'ayant pas donné lieu à l'émission d'un titre au 31/12 de l'exercice précédent (R. 2311-11 du CGCT).

(2) Le chapitre 45 doit être détaillé conformément au plan de compte, tant en dépenses qu'en recettes.

<b>II - PRESENTATION GENERALE DU BUDGET</b>	<b>II</b>
<b>SECTION DE FONCTIONNEMENT – CHAPITRES</b>	<b>A2</b>

**DEPENSES DE FONCTIONNEMENT**

Chap.	Libellé	Crédits ouverts (BP+DM+RAR N-1)	Crédits employés (ou restant à employer)			Crédits annulés
			Mandats émis	Charg. rattachées	Restes à réaliser au 31/12	
011	Charges à caractère général	5 750 896,74	283 713,77	0,00	0,00	5 467 182,97
012	Charges de personnel, frais assimilés	0,00	0,00	0,00	0,00	0,00
014	Atténuations de produits	0,00	0,00	0,00	0,00	0,00
65	Autres charges de gestion courante	0,00	0,00	0,00	0,00	0,00
656	Frais fonctionnement des groupes d'élus	0,00	0,00	0,00	0,00	0,00
<b>Total des dépenses de gestion courante</b>		<b>5 750 896,74</b>	<b>283 713,77</b>	<b>0,00</b>	<b>0,00</b>	<b>5 467 182,97</b>
66	Charges financières	80 300,00	67 762,80	11 837,35	0,00	699,85
67	Charges exceptionnelles	0,00	0,00	0,00	0,00	0,00
68	Dotations provisions semi-budgétaires (1)	0,00	0,00			0,00
022	Dépenses imprévues	0,00				
<b>Total des dépenses réelles de fonctionnement</b>		<b>5 831 196,74</b>	<b>351 476,57</b>	<b>11 837,35</b>	<b>0,00</b>	<b>5 467 882,82</b>
023	Virement à la section d'investissement (2)	3 110 838,82				
042	Opérat° ordre transfert entre sections (2)	11 588 193,05	11 392 487,17			195 705,88
043	Opérat° ordre intérieur de la section (2)	0,00	0,00			0,00
<b>Total des dépenses d'ordre de fonctionnement</b>		<b>14 699 031,87</b>	<b>11 392 487,17</b>			<b>3 306 544,70</b>
<b>TOTAL</b>		<b>20 530 228,61</b>	<b>11 743 963,74</b>	<b>11 837,35</b>	<b>0,00</b>	<b>8 774 427,52</b>
<b>Pour information</b>						
<b>D 002 Déficit de fonctionnement reporté de N-1</b>		(3) 0,00				

**RECETTES DE FONCTIONNEMENT**

Chap.	Libellé	Crédits ouverts (BP+DM+RAR N-1)	Crédits employés (ou restant à employer)			Crédits annulés
			Titres émis	Prod. rattachées	Restes à réaliser au 31/12	
013	Atténuations de charges	0,00	0,00	0,00	0,00	0,00
70	Produits services, domaine et ventes div	0,00	0,00	0,00	0,00	0,00
73	Impôts et taxes	0,00	0,00	0,00	0,00	0,00
74	Dotations et participations	8 050,00	0,00	0,00	0,00	8 050,00
75	Autres produits de gestion courante	0,00	0,00	0,00	0,00	0,00
<b>Total des recettes de gestion courante</b>		<b>8 050,00</b>	<b>0,00</b>	<b>0,00</b>	<b>0,00</b>	<b>8 050,00</b>
76	Produits financiers	0,00	0,00	0,00	0,00	0,00
77	Produits exceptionnels	0,00	0,00	0,00	0,00	0,00
78	Reprises provisions semi-budgétaires (1)	0,00	0,00			0,00
<b>Total des recettes réelles de fonctionnement</b>		<b>8 050,00</b>	<b>0,00</b>	<b>0,00</b>	<b>0,00</b>	<b>8 050,00</b>
042	Opérat° ordre transfert entre sections (2)	17 100 255,79	11 676 200,94			5 424 054,85
043	Opérat° ordre intérieur de la section (2)	0,00	0,00			0,00
<b>Total des recettes d'ordre de fonctionnement</b>		<b>17 100 255,79</b>	<b>11 676 200,94</b>			<b>5 424 054,85</b>
<b>TOTAL</b>		<b>17 108 305,79</b>	<b>11 676 200,94</b>	<b>0,00</b>	<b>0,00</b>	<b>5 432 104,85</b>
<b>Pour information</b>						
<b>R 002 Excédent de fonctionnement reporté de N-1</b>		(3) 3 421 922,82				

(1) Si la commune ou l'établissement applique le régime des provisions semi-budgétaires.

(2) DF 023 = RI 021 ; DI 040 = RF 042 ; RI 040 = DF 042 ; DI 041 = RI 041 ; DF 043 = RF 043.

(3) Les lignes de report ne font pas l'objet d'émission de mandat ou de titre (inscrire le montant reporté).

<b>II – PRESENTATION GENERALE DU BUDGET</b>	<b>II</b>
<b>SECTION D'INVESTISSEMENT – CHAPITRES</b>	<b>A3</b>

**DEPENSES D'INVESTISSEMENT**

Chap.	Libellé	Crédits ouverts (BP+DM+RAR N-1)	Mandats émis	Restes à réaliser au 31/12	Crédits annulés
010	Stocks (3)	0,00	0,00	0,00	0,00
20	Immobilisations incorporelles (sauf 204)	0,00	0,00	0,00	0,00
204	Subventions d'équipement versées	0,00	0,00	0,00	0,00
21	Immobilisations corporelles	0,00	0,00	0,00	0,00
22	Immobilisations reçues en affectation (4)	0,00	0,00	0,00	0,00
23	Immobilisations en cours	0,00	0,00	0,00	0,00
	Total des opérations d'équipement	0,00	0,00	0,00	0,00
	<b>Total des dépenses d'équipement</b>	<b>0,00</b>	<b>0,00</b>	<b>0,00</b>	<b>0,00</b>
10	Dotations, fonds divers et réserves	0,00	0,00	0,00	0,00
13	Subventions d'investissement	0,00	0,00	0,00	0,00
16	Emprunts et dettes assimilées	223 700,00	223 657,17	0,00	42,83
18	Compte de liaison : affectat° (BA,régie) (5)	0,00	0,00	0,00	0,00
26	Participat° et créances rattachées	0,00	0,00	0,00	0,00
27	Autres immobilisations financières	0,00	0,00	0,00	0,00
020	Dépenses imprévues	0,00			
	<b>Total des dépenses financières</b>	<b>223 700,00</b>	<b>223 657,17</b>	<b>0,00</b>	<b>42,83</b>
45...	<b>Total des opé. pour compte de tiers (6)</b>	<b>0,00</b>	<b>0,00</b>	<b>0,00</b>	<b>0,00</b>
	<b>Total des dépenses réelles d'investissement</b>	<b>223 700,00</b>	<b>223 657,17</b>	<b>0,00</b>	<b>42,83</b>
040	Opérat° ordre transfert entre sections (1)	17 100 255,79	11 676 200,94		5 424 054,85
041	Opérations patrimoniales (1)	0,00	0,00		0,00
	<b>Total des dépenses d'ordre d'investissement</b>	<b>17 100 255,79</b>	<b>11 676 200,94</b>		<b>5 424 054,85</b>
	<b>TOTAL</b>	<b>17 323 955,79</b>	<b>11 899 858,11</b>	<b>0,00</b>	<b>5 424 097,68</b>
	<b>Pour information</b>	(2) <b>4 252 799,32</b>			
	<b>D 001 Solde d'exécution négatif reporté de N-1</b>				

**RECETTES D'INVESTISSEMENT**

Chap.	Libellé	Crédits ouverts (BP+DM+RAR N-1)	Titres émis	Restes à réaliser au 31/12	Crédits annulés
010	Stocks (3)	0,00	0,00	0,00	0,00
13	Subventions d'investissement	0,00	0,00	0,00	0,00
16	Emprunts et dettes assimilées (hors 165)	5 420 427,24	0,00	0,00	5 420 427,24
20	Immobilisations incorporelles (sauf 204)	0,00	0,00	0,00	0,00
204	Subventions d'équipement versées	0,00	0,00	0,00	0,00
21	Immobilisations corporelles	0,00	0,00	0,00	0,00
22	Immobilisations reçues en affectation (4)	0,00	0,00	0,00	0,00
23	Immobilisations en cours	0,00	0,00	0,00	0,00
	<b>Total des recettes d'équipement</b>	<b>5 420 427,24</b>	<b>0,00</b>	<b>0,00</b>	<b>5 420 427,24</b>
10	Dotations, fonds divers et réserves (hors 1068)	0,00	0,00	0,00	0,00
1068	Excédents de fonctionnement capitalisés (7)	0,00	0,00	0,00	0,00
138	Autres subvent° invest. non transf.	0,00	0,00	0,00	0,00
165	Dépôts et cautionnements reçus	0,00	0,00	0,00	0,00
18	Compte de liaison : affectat° (BA,régie)	0,00	0,00	0,00	0,00
26	Participat° et créances rattachées	0,00	0,00	0,00	0,00
27	Autres immobilisations financières	1 457 296,00	1 457 296,24	0,00	-0,24
024	Produits des cessions d'immobilisations	0,00		0,00	
	<b>Total des recettes financières</b>	<b>1 457 296,00</b>	<b>1 457 296,24</b>	<b>0,00</b>	<b>-0,24</b>
45...	<b>Total des opé. pour le compte de tiers (6)</b>	<b>0,00</b>	<b>0,00</b>	<b>0,00</b>	<b>0,00</b>
	<b>Total des recettes réelles d'investissement</b>	<b>6 877 723,24</b>	<b>1 457 296,24</b>	<b>0,00</b>	<b>5 420 427,00</b>
021	Virement de la sect° de fonctionnement (1)	3 110 838,82			
040	Opérat° ordre transfert entre sections (1)	11 588 193,05	11 392 487,17		195 705,88
041	Opérations patrimoniales (1)	0,00	0,00		0,00
	<b>Total des recettes d'ordre d'investissement</b>	<b>14 699 031,87</b>	<b>11 392 487,17</b>		<b>3 306 544,70</b>
	<b>TOTAL</b>	<b>21 576 755,11</b>	<b>12 849 783,41</b>	<b>0,00</b>	<b>8 726 971,70</b>



VILLE DE METZ - 002-03 METZ Budget annexe des Zones - CA - 2020

Chap.	Libellé	Crédits ouverts (BP+DM+RAR N-1)	Titres émis	Restes à réaliser au 31/12	Crédits annulés
	<b>Pour information</b>	(2) 0,00			
	<b>R 001 Solde d'exécution positif reporté de N-1</b>				

(1) DF 023 = RI 021 ; DI 040 = RF 042 ; RI 040 = DF 042 ; DI 041 = RI 041 ; DF 043 = RF 043.

(2) Les lignes de report ne font pas l'objet d'émission de mandat ou de titre (inscrire le montant reporté).

(3) A servir uniquement dans le cadre d'un suivi des stocks selon la méthode de l'inventaire permanent simplifié autorisée pour les seules opérations d'aménagements (lotissement, ZAC...) par ailleurs retracées dans le cadre de budgets annexes.

(4) En dépenses, le chapitre 22 retrace les travaux d'investissement réalisés sur les biens reçus en affectation. En recette, il retrace, le cas échéant, l'annulation de tels travaux effectués sur un exercice antérieur.

(5) A servir uniquement lorsque la commune ou l'établissement effectue une dotation initiale en espèces au profit d'un service public non personnalisé qu'elle ou qu'il crée.

(6) Seul le total des opérations pour compte de tiers figure sur cet état (voir le détail Annexe IV A9).

(7) Le compte 1068 n'est pas un chapitre mais un article du chapitre 10.

<b>II – PRESENTATION GENERALE DU BUDGET</b>	<b>II</b>
<b>BALANCE GENERALE DU BUDGET</b>	<b>B1</b>

**1 – Mandats émis (y compris sur les restes à réaliser N-1)**

	FONCTIONNEMENT	Opérations réelles (1)	Opérations d'ordre (2)	TOTAL
011	Charges à caractère général	283 713,77		283 713,77
012	Charges de personnel, frais assimilés	0,00		0,00
014	Atténuations de produits	0,00		0,00
60	<i>Achats et variation des stocks (3)</i>		0,00	0,00
65	Autres charges de gestion courante	0,00		0,00
656	Frais fonctionnement des groupes d'élus (4)	0,00		0,00
66	Charges financières	79 600,15	0,00	79 600,15
67	Charges exceptionnelles	0,00	0,00	0,00
68	Dot. aux amortissements et provisions	0,00	0,00	0,00
71	<i>Production stockée (ou déstockage) (3)</i>		11 392 487,17	11 392 487,17
<b>Dépenses de fonctionnement – Total</b>		<b>363 313,92</b>	<b>11 392 487,17</b>	<b>11 755 801,09</b>
<b>Pour information</b>				<b>0,00</b>
<b>D 002 Déficit de fonctionnement reporté de N-1</b>				<b>0,00</b>

	INVESTISSEMENT	Opérations réelles (1)	Opérations d'ordre (2)	TOTAL
10	Dotations, fonds divers et réserves	0,00	0,00	0,00
13	Subventions d'investissement	0,00	0,00	0,00
15	<i>Provisions pour risques et charges (5)</i>		0,00	0,00
16	Emprunts et dettes assimilées (sauf 1688 non budgétaire)	223 657,17	0,00	223 657,17
18	Compte de liaison : affectat° (BA,régie)	(8) 0,00		0,00
	Total des opérations d'équipement	0,00		0,00
19	<i>Neutral. et régul. d'opérations (5)</i>		0,00	0,00
20	Immobilisations incorporelles (sauf 204) (6)	0,00	0,00	0,00
204	Subventions d'équipement versées	0,00	0,00	0,00
21	Immobilisations corporelles (6)	0,00	0,00	0,00
22	Immobilisations reçues en affectation (6)	(9) 0,00	0,00	0,00
23	Immobilisations en cours (6)	0,00	0,00	0,00
26	Participations et créances rattachées	0,00	0,00	0,00
27	Autres immobilisations financières	0,00	0,00	0,00
28	<i>Amortissement des immobilisations (reprises)</i>		0,00	0,00
29	<i>Prov. pour dépréciat° immobilisations (5)</i>		0,00	0,00
39	<i>Prov. dépréciat° des stocks et en-cours (5)</i>		0,00	0,00
45...	Total des opérations pour compte de tiers (7)	0,00	0,00	0,00
481	<i>Charges à rép. sur plusieurs exercices</i>		0,00	0,00
49	<i>Prov. dépréc. comptes de tiers (5)</i>		0,00	0,00
59	<i>Prov. dépréc. comptes financiers (5)</i>		0,00	0,00
3...	Stocks	0,00	11 676 200,94	11 676 200,94
<b>Dépenses d'investissement – Total</b>		<b>223 657,17</b>	<b>11 676 200,94</b>	<b>11 899 858,11</b>
<b>Pour information</b>				<b>4 252 799,32</b>
<b>D 001 Solde d'exécution négatif reporté de N-1</b>				<b>4 252 799,32</b>

(1) Y compris les opérations relatives au rattachement des charges et des produits et les opérations d'ordre semi-budgétaires.

(2) Voir liste des opérations d'ordre.

(3) Permet de retracer des opérations particulières telles que les opérations de stocks liées à la tenue d'un inventaire permanent simplifié.

(4) Communes, communautés d'agglomération et communautés urbaines de plus de 100 000 habitants.

(5) Si la commune ou l'établissement applique le régime des provisions budgétaires.

(6) Hors chapitres « opérations d'équipement ».

(7) Seul le total des opérations pour compte de tiers figure sur cet état (voir le détail Annexe IV A9).

(8) A servir uniquement lorsque la commune ou l'établissement effectue une dotation initiale en espèces au profit d'un service public non personnalisé qu'elle ou qu'il crée.

(9) En dépenses, le chapitre 22 retrace les travaux d'investissement réalisés sur les biens reçus en affectation. En recette, il retrace, le cas échéant, l'annulation de tels travaux effectués sur un exercice antérieur.

<b>II – PRESENTATION GENERALE DU BUDGET</b>	<b>II</b>
<b>BALANCE GENERALE DU BUDGET</b>	<b>B2</b>

### 2 – Titres émis (y compris sur les restes à réaliser N-1)

	FONCTIONNEMENT	Opérations réelles (1)	Opérations d'ordre (2)	TOTAL
013	Atténuations de charges	0,00		0,00
60	Achats et variation des stocks (3)		0,00	0,00
70	Produits services, domaine et ventes div	0,00		0,00
71	Production stockée (ou déstockage)		11 676 200,94	11 676 200,94
72	Production immobilisée		0,00	0,00
73	Impôts et taxes	0,00		0,00
74	Dotations et participations	0,00		0,00
75	Autres produits de gestion courante	0,00	0,00	0,00
76	Produits financiers	0,00	0,00	0,00
77	Produits exceptionnels	0,00	0,00	0,00
78	Reprise sur amortissements et provisions	0,00	0,00	0,00
79	Transferts de charges		0,00	0,00
<b>Recettes de fonctionnement – Total</b>		<b>0,00</b>	<b>11 676 200,94</b>	<b>11 676 200,94</b>
<b>Pour information R 002 Excédent de fonctionnement reporté de N-1</b>				<b>3 421 922,82</b>

	INVESTISSEMENT	Opérations réelles (1)	Opérations d'ordre (2)	TOTAL
10	Dotations, fonds divers et réserves (sauf 1068)	0,00	0,00	0,00
1068	Excédents de fonctionnement capitalisés	0,00		0,00
13	Subventions d'investissement	0,00	0,00	0,00
15	Provisions pour risques et charges (4)		0,00	0,00
16	Emprunts et dettes assimilées (sauf 1688 non budgétaire)	0,00	0,00	0,00
18	Compte de liaison : affectat° (BA,régie)	(8) 0,00		0,00
19	Neutral. et régul. d'opérations		0,00	0,00
20	Immobilisations incorporelles (sauf 204) (5)	0,00	0,00	0,00
204	Subventions d'équipement versées	0,00	0,00	0,00
21	Immobilisations corporelles(5)	0,00	0,00	0,00
22	Immobilisations reçues en affectation(5)	(9) 0,00	0,00	0,00
23	Immobilisations en cours(5)	0,00	0,00	0,00
26	Participations et créances rattachées	0,00	0,00	0,00
27	Autres immobilisations financières	1 457 296,24	0,00	1 457 296,24
28	Amortissement des immobilisations		0,00	0,00
29	Prov. pour dépréciat° immobilisations (4)		0,00	0,00
39	Prov. dépréciat° des stocks et en-cours (4)		0,00	0,00
45...	Opérations pour compte de tiers (7)	0,00	0,00	0,00
481	Charges à rép. sur plusieurs exercices		0,00	0,00
49	Prov. dépréc. comptes de tiers (4)		0,00	0,00
59	Prov. dépréc. comptes financiers (4)		0,00	0,00
3...	Stocks	0,00	11 392 487,17	11 392 487,17
<b>Recettes d'investissement – Total</b>		<b>1 457 296,24</b>	<b>11 392 487,17</b>	<b>12 849 783,41</b>
<b>Pour information R 001 Solde d'exécution positif reporté de N-1</b>				<b>0,00</b>

(1) Y compris les opérations relatives au rattachement des charges et des produits et les opérations d'ordre semi-budgétaires.

(2) Voir liste des opérations d'ordre.

(3) Permet de retracer des opérations particulières telles que les opérations de stocks liées à la tenue d'un inventaire permanent simplifié.

(4) Si la commune ou l'établissement applique le régime des provisions budgétaires.

(5) Hors chapitres « opérations d'équipement ».

(6) Seul le total des opérations pour compte de tiers figure sur cet état (voir le détail Annexe IV A9).

(7) A servir uniquement lorsque la commune ou l'établissement effectue une dotation initiale en espèces au profit d'un service public non personnalisé qu'elle ou qu'il crée.

(8) En dépenses, le chapitre 22 retrace les travaux d'investissement réalisés sur les biens reçus en affectation. En recette, il retrace, le cas échéant, l'annulation de tels travaux effectués sur un exercice antérieur.

<b>III – VOTE DU BUDGET</b>						<b>III</b>
<b>SECTION DE FONCTIONNEMENT – DETAIL DES DEPENSES</b>						<b>A1</b>
Chap/ art (1)	Libellé (1)	Crédits ouverts (BP+DM+RAR N-1)	Crédits employés (ou restant à employer)			Crédits annulés
			Mandats émis	Charges rattachées	Restes à réaliser au 31/12	
<b>011</b>	<b>Charges à caractère général</b>	<b>5 750 896,74</b>	<b>283 713,77</b>	<b>0,00</b>	<b>0,00</b>	<b>5 467 182,97</b>
6015	Terrains à aménager	2 752 162,74	0,00	0,00	0,00	2 752 162,74
6045	Achats études, prestat° services (terrai	165 752,72	23 523,84	0,00	0,00	142 228,88
605	Achats matériel, équipements et travaux	2 780 814,28	260 189,93	0,00	0,00	2 520 624,35
6226	Honoraires	27 667,00	0,00	0,00	0,00	27 667,00
6231	Annonces et insertions	4 500,00	0,00	0,00	0,00	4 500,00
6238	Divers	20 000,00	0,00	0,00	0,00	20 000,00
<b>012</b>	<b>Charges de personnel, frais assimilés</b>	<b>0,00</b>	<b>0,00</b>	<b>0,00</b>	<b>0,00</b>	<b>0,00</b>
<b>014</b>	<b>Atténuations de produits</b>	<b>0,00</b>	<b>0,00</b>	<b>0,00</b>	<b>0,00</b>	<b>0,00</b>
<b>65</b>	<b>Autres charges de gestion courante</b>	<b>0,00</b>	<b>0,00</b>	<b>0,00</b>	<b>0,00</b>	<b>0,00</b>
<b>656</b>	<b>Frais fonctionnement des groupes d'élus</b>	<b>0,00</b>	<b>0,00</b>	<b>0,00</b>	<b>0,00</b>	<b>0,00</b>
<b>TOTAL DEPENSES DE GESTION DES SERVICES (a) = (011+012+014+65+656)</b>		<b>5 750 896,74</b>	<b>283 713,77</b>	<b>0,00</b>	<b>0,00</b>	<b>5 467 182,97</b>
<b>66</b>	<b>Charges financières (b)</b>	<b>80 300,00</b>	<b>67 762,80</b>	<b>11 837,35</b>	<b>0,00</b>	<b>699,85</b>
66111	Intérêts réglés à l'échéance	80 300,00	80 283,55	0,00	0,00	16,45
66112	Intérêts - Rattachement des ICNE	0,00	-12 520,75	11 837,35	0,00	683,40
<b>67</b>	<b>Charges exceptionnelles (c)</b>	<b>0,00</b>	<b>0,00</b>	<b>0,00</b>	<b>0,00</b>	<b>0,00</b>
<b>68</b>	<b>Dotations provisions semi-budgétaires (d) (3)</b>	<b>0,00</b>	<b>0,00</b>	<b>0,00</b>	<b>0,00</b>	<b>0,00</b>
<b>022</b>	<b>Dépenses imprévues (e)</b>	<b>0,00</b>				
<b>TOTAL DES DEPENSES REELLES = a+b+c+d+e</b>		<b>5 831 196,74</b>	<b>351 476,57</b>	<b>11 837,35</b>	<b>0,00</b>	<b>5 467 882,82</b>
<b>023</b>	<b>Virement à la section d'investissement</b>	<b>3 110 838,82</b>	<b>0,00</b>			<b>3 110 838,82</b>
<b>042</b>	<b>Opérat° ordre transfert entre sections (4) (5) (6)</b>	<b>11 588 193,05</b>	<b>11 392 487,17</b>			<b>195 705,88</b>
7133	Variat° en-cours de production biens	11 588 193,05	11 392 487,17			195 705,88
<b>TOTAL DES PRELEVEMENTS AU PROFIT DE LA SECTION D'INVESTISSEMENT</b>		<b>14 699 031,87</b>	<b>11 392 487,17</b>			<b>3 306 544,70</b>
<b>043</b>	<b>Opérat° ordre intérieur de la section (7)</b>	<b>0,00</b>	<b>0,00</b>			<b>0,00</b>
<b>TOTAL DES DEPENSES D'ORDRE</b>		<b>14 699 031,87</b>	<b>11 392 487,17</b>			<b>3 306 544,70</b>
<b>TOTAL DES DEPENSES DE FONCTIONNEMENT DE L'EXERCICE (= Total des opérations réelles et d'ordre)</b>		<b>20 530 228,61</b>	<b>11 743 963,74</b>	<b>11 837,35</b>	<b>0,00</b>	<b>8 774 427,52</b>
Pour information D 002 Déficit de fonctionnement reporté de N-1		0,00				

**Détail du calcul des ICNE au compte 66112 (2)**

Montant des ICNE de l'exercice	11 837,35
Montant des ICNE de l'exercice N-1	12 520,75
= Différence ICNE N – ICNE N-1	-683,40

- (1) Détailler les chapitres budgétaires par article conformément au plan de comptes appliqué par la commune ou l'établissement.
- (2) Si le mandatement des ICNE de l'exercice est inférieur au montant de l'exercice N-1, le montant du compte 66112 sera négatif.
- (3) Si la commune ou l'établissement applique le régime des provisions semi-budgétaires.
- (4) Cf. définition du chapitre des opérations d'ordre, *DF 042 = RI 040*.
- (5) Dont 675 et 676.
- (6) Le compte 6815 peut figurer dans le détail du chapitre 042 si la commune ou l'établissement applique le régime des provisions budgétaires.
- (7) Chapitre destiné à retracer les opérations particulières telles que les opérations de stocks ou liées à la tenue d'un inventaire permanent simplifié.

III – VOTE DU BUDGET						III
SECTION DE FONCTIONNEMENT – DETAIL DES RECETTES						A2
Chap/ art(1)	Libellé (1)	Crédits ouverts (BP+DM+RAR N-1)	Crédits employés (ou restant à employer)			Crédits annulés
			Titres émis	Produits rattachés	Restes à réaliser au 31/12	
013	Atténuations de charges	0,00	0,00	0,00	0,00	0,00
70	Produits services, domaine et ventes div	0,00	0,00	0,00	0,00	0,00
73	Impôts et taxes	0,00	0,00	0,00	0,00	0,00
74	Dotations et participations	8 050,00	0,00	0,00	0,00	8 050,00
7478	Participat° Autres organismes	8 050,00	0,00	0,00	0,00	8 050,00
75	Autres produits de gestion courante	0,00	0,00	0,00	0,00	0,00
<b>TOTAL = RECETTES DE GESTION DES SERVICES (a) = 70+73+74+75+013</b>		<b>8 050,00</b>	<b>0,00</b>	<b>0,00</b>	<b>0,00</b>	<b>8 050,00</b>
76	Produits financiers (b)	0,00	0,00	0,00	0,00	0,00
77	Produits exceptionnels (c)	0,00	0,00	0,00	0,00	0,00
78	Reprises provisions semi-budgétaires (d) (2)	0,00	0,00	0,00	0,00	0,00
<b>TOTAL DES RECETTES REELLES =a+b+c+d</b>		<b>8 050,00</b>	<b>0,00</b>	<b>0,00</b>	<b>0,00</b>	<b>8 050,00</b>
042	Opérat° ordre transfert entre sections (3) (4) (5)	17 100 255,79	11 676 200,94			5 424 054,85
7133	Variat° en-cours de production biens	17 100 255,79	11 676 200,94			5 424 054,85
043	Opérat° ordre intérieur de la section (6)	0,00	0,00			0,00
<b>TOTAL DES RECETTES D'ORDRE</b>		<b>17 100 255,79</b>	<b>11 676 200,94</b>			<b>5 424 054,85</b>
<b>TOTAL DES RECETTES DE FONCTIONNEMENT DE L'EXERCICE (=Total des opérations réelles et d'ordre)</b>		<b>17 108 305,79</b>	<b>11 676 200,94</b>	<b>0,00</b>	<b>0,00</b>	<b>5 432 104,85</b>
<b>Pour information R 002 Excédent de fonctionnement reporté de N-1</b>		<b>3 421 922,82</b>				

#### Détail du calcul des ICNE au compte 7622

Montant des ICNE de l'exercice	0,00
Montant des ICNE de l'exercice N-1	0,00
= Différence ICNE N – ICNE N-1	0,00

(1) Détailler les chapitres budgétaires par article conformément au plan de comptes appliqué par la commune ou l'établissement.

(2) Si la commune ou l'établissement applique le régime des provisions semi-budgétaires.

(3) Cf. définitions du chapitre des opérations d'ordre, RF 042 = DI 040.

(4) Dont 776.

(5) Le compte 7815 peut figurer dans le détail du chapitre 042 si la commune ou l'établissement applique le régime des provisions budgétaires.

(6) Chapitre destiné à retracer les opérations particulières telles que les opérations de stocks ou liées à la tenue d'un inventaire permanent simplifié.

<b>III – VOTE DU BUDGET</b>					<b>III</b>
<b>SECTION D'INVESTISSEMENT – DETAIL DES DEPENSES</b>					<b>B1</b>
Chap/ art (1)	Libellé (1)	Crédits ouverts (BP+DM+RAR N-1)	Mandats émis	Restes à réaliser au 31/12	Crédits annulés
010	Stocks	0,00	0,00	0,00	0,00
20	Immobilisations incorporelles (sauf opérations et 204)	0,00	0,00	0,00	0,00
204	Subventions d'équipement versées (sauf opérations)	0,00	0,00	0,00	0,00
21	Immobilisations corporelles (sauf opérations)	0,00	0,00	0,00	0,00
22	Immobilisations reçues en affectation (sauf opérations)	0,00	0,00	0,00	0,00
23	Immobilisations en cours (sauf opérations)	0,00	0,00	0,00	0,00
<b>Total des dépenses d'équipement</b>		<b>0,00</b>	<b>0,00</b>	<b>0,00</b>	<b>0,00</b>
10	Dotations, fonds divers et réserves	0,00	0,00	0,00	0,00
13	Subventions d'investissement	0,00	0,00	0,00	0,00
16	Emprunts et dettes assimilées	223 700,00	223 657,17	0,00	42,83
1641	Emprunts en euros	223 700,00	223 657,17	0,00	42,83
18	Compte de liaison : affectat° (BA,régie)	0,00	0,00	0,00	0,00
26	Participat° et créances rattachées	0,00	0,00	0,00	0,00
27	Autres immobilisations financières	0,00	0,00	0,00	0,00
020	Dépenses imprévues	0,00			
<b>Total des dépenses financières</b>		<b>223 700,00</b>	<b>223 657,17</b>	<b>0,00</b>	<b>42,83</b>
<b>Total des dépenses d'opérations pour compte de tiers</b>		<b>0,00</b>	<b>0,00</b>	<b>0,00</b>	<b>0,00</b>
<b>TOTAL DEPENSES REELLES</b>		<b>223 700,00</b>	<b>223 657,17</b>	<b>0,00</b>	<b>42,83</b>
040	Opérat° ordre transfert entre sections (4)	17 100 255,79	11 676 200,94		5 424 054,85
	Reprises sur autofinancement antérieur (5)	0,00	0,00		0,00
	Charges transférées (6)	17 100 255,79	11 676 200,94		5 424 054,85
3351	Terrains	17 100 255,79	11 676 200,94		5 424 054,85
041	Opérations patrimoniales (7)	0,00	0,00		0,00
<b>TOTAL DEPENSES D'ORDRE</b>		<b>17 100 255,79</b>	<b>11 676 200,94</b>		<b>5 424 054,85</b>
<b>TOTAL DES DEPENSES D'INVESTISSEMENT DE L'EXERCICE (= Total des dépenses réelles et d'ordre)</b>		<b>17 323 955,79</b>	<b>11 899 858,11</b>	<b>0,00</b>	<b>5 424 097,68</b>
<b>Pour information</b>		<b>4 252 799,32</b>			
<b>D 001 Solde d'exécution négatif reporté de N-1</b>					

(1) Détailler les chapitres budgétaires par article conformément au plan de comptes appliqué par la commune ou l'établissement.

(2) Voir état III B3 pour le détail des opérations d'équipement.

(3) Voir annexes IV A9 pour le détail des opérations pour compte de tiers.

(4) Cf. définitions du chapitre d'opérations d'ordre, DI 040=RF 042.

(5) Les comptes 15, 29, 39, 49 et 59 peuvent figurer dans le détail du chapitre 040 si la commune ou l'établissement applique le régime des provisions budgétaires.

(6) Dont 192.

(7) Cf. définitions du chapitre des opérations d'ordre, DI 041= RI 041.

<b>III – VOTE DU BUDGET</b>					<b>III</b>
<b>SECTION D'INVESTISSEMENT – DETAIL DES RECETTES</b>					<b>B2</b>
<b>Chap/ art (1)</b>	<b>Libellé (1)</b>	<b>Crédits ouverts (BP+DM+RAR N-1)</b>	<b>Titres émis</b>	<b>Restes à réaliser au 31/12</b>	<b>Crédits annulés</b>
010	Stocks	0,00	0,00	0,00	0,00
13	Subventions d'investissement	0,00	0,00	0,00	0,00
16	Emprunts et dettes assimilées(hors 165)	5 420 427,24	0,00	0,00	5 420 427,24
1641	Emprunts en euros	3 218 697,05	0,00	0,00	3 218 697,05
16876	Dettes - Autres établ. publics locaux	2 201 730,19	0,00	0,00	2 201 730,19
20	Immobilisations incorporelles(sauf 204)	0,00	0,00	0,00	0,00
204	Subventions d'équipement versées	0,00	0,00	0,00	0,00
21	Immobilisations corporelles	0,00	0,00	0,00	0,00
22	Immobilisations reçues en affectation	0,00	0,00	0,00	0,00
23	Immobilisations en cours	0,00	0,00	0,00	0,00
<b>Total des recettes d'équipement</b>		<b>5 420 427,24</b>	<b>0,00</b>	<b>0,00</b>	<b>5 420 427,24</b>
10	Dotations, fonds divers et réserves	0,00	0,00	0,00	0,00
138	Autres subvent° invest. non transf.	0,00	0,00	0,00	0,00
165	Dépôts et cautionnements reçus	0,00	0,00	0,00	0,00
18	Compte de liaison : affectat° (BA,régie)	0,00	0,00	0,00	0,00
26	Participat° et créances rattachées	0,00	0,00	0,00	0,00
27	Autres immobilisations financières	1 457 296,00	1 457 296,24	0,00	-0,24
27638	Créance Autres établissements publics	1 457 296,00	1 457 296,24	0,00	-0,24
024	Produits des cessions d'immobilisations	0,00		0,00	
<b>Total des recettes financières</b>		<b>1 457 296,00</b>	<b>1 457 296,24</b>	<b>0,00</b>	<b>-0,24</b>
<b>Total des recettes d'opérations pour compte de tiers</b>		<b>0,00</b>	<b>0,00</b>	<b>0,00</b>	<b>0,00</b>
<b>TOTAL DES RECETTES REELLES</b>		<b>6 877 723,24</b>	<b>1 457 296,24</b>	<b>0,00</b>	<b>5 420 427,00</b>
021	Virement de la sect° de fonctionnement	3 110 838,82			
040	Opérat° ordre transfert entre sections (3) (4)	11 588 193,05	11 392 487,17		195 705,88
3351	Terrains	11 588 193,05	11 392 487,17		195 705,88
<b>TOTAL DES PRELEVEMENTS PROVENANT DE LA SECTION DE FONCTIONNEMENT</b>		<b>14 699 031,87</b>	<b>11 392 487,17</b>		<b>3 306 544,70</b>
041	Opérations patrimoniales (5)	0,00	0,00		0,00
<b>TOTAL DES RECETTES D'ORDRE</b>		<b>14 699 031,87</b>	<b>11 392 487,17</b>		<b>3 306 544,70</b>
<b>TOTAL DES RECETTES D'INVESTISSEMENT DE L'EXERCICE (= Total des recettes réelles et d'ordre)</b>		<b>21 576 755,11</b>	<b>12 849 783,41</b>	<b>0,00</b>	<b>8 726 971,70</b>
<b>Pour information R 001 Solde d'exécution positif reporté de N-1</b>		<b>0,00</b>			

(1) Détailler les chapitres budgétaires par article conformément au plan de comptes appliqué par la commune ou l'établissement.

(2) Voir annexes IV A9 pour le détail des opérations pour compte de tiers.

(3) Cf. définition du chapitre des opérations d'ordre, RI 040 = DF 042.

(4) Les comptes 15, 29, 39, 49 et 59 peuvent figurer dans le détail du chapitre 040 si la commune ou l'établissement applique le régime des provisions budgétaires.

(5) Cf. définitions du chapitre des opérations d'ordre, DI 041= RI 041.

<b>III – VOTE DU BUDGET</b>	<b>III</b>
<b>DETAIL DES CHAPITRES D'OPERATION D'EQUIPEMENT</b>	<b>B3</b>

Cet état ne contient pas d'information.



**IV – ANNEXES**

**PRESENTATION CROISEE PAR FONCTION – VUE D'ENSEMBLE (1)**

**IV  
A1**

Libellé	01 Opérations non ventilables	0 Services généraux administrat* publiques	1 Sécurité et salubrité publiques	2 Enseignement - Formation	3 Culture	4 Sport et jeunesse	5 Interventions sociales et santé	6 Famille	7 Logement	8 Aménagt et services urbains, environnem	9 Action économique	TOTAL
---------	--	--	--	----------------------------------	--------------	---------------------------	--	--------------	---------------	--	---------------------------	-------

**INVESTISSEMENT**

**REALISATIONS (de l'exercice + restes à réaliser N-1)**

Dépenses réelles	223 657	0	0	0	0	0	0	0	0	0	0	223 657
- Equipements municipaux (2)		0	0	0	0	0	0	0	0	0	0	0
- Equip. non municipaux (c/204) (3)		0	0	0	0	0	0	0	0	0	0	0
- Opérations financières	223 657											223 657
Dépenses d'ordre	0											11 676 201
Solde d'exécution reporté de N-1	4 252 799											4 252 799
<b>Total dépenses</b>	<b>4 476 456</b>	<b>0</b>	<b>0</b>	<b>0</b>	<b>0</b>	<b>0</b>	<b>0</b>	<b>0</b>	<b>0</b>	<b>0</b>	<b>11 676 201</b>	<b>16 152 657</b>
<b>Total recettes</b>	<b>0</b>	<b>0</b>	<b>0</b>	<b>0</b>	<b>0</b>	<b>0</b>	<b>0</b>	<b>0</b>	<b>0</b>	<b>0</b>	<b>12 849 783</b>	<b>12 849 783</b>
<b>Solde d'investissement</b>	<b>-4 476 456</b>	<b>0</b>	<b>0</b>	<b>0</b>	<b>0</b>	<b>0</b>	<b>0</b>	<b>0</b>	<b>0</b>	<b>0</b>	<b>1 173 582</b>	<b>-3 302 874</b>

**RESTES A REALISER au 31/12/N**

<b>Total RAR dépenses</b>	<b>0</b>	<b>0</b>	<b>0</b>	<b>0</b>	<b>0</b>	<b>0</b>	<b>0</b>	<b>0</b>	<b>0</b>	<b>0</b>	<b>0</b>	<b>0</b>
<b>Total RAR recettes</b>	<b>0</b>	<b>0</b>	<b>0</b>	<b>0</b>	<b>0</b>	<b>0</b>	<b>0</b>	<b>0</b>	<b>0</b>	<b>0</b>	<b>0</b>	<b>0</b>
<b>SOLDE RAR investissement</b>	<b>0</b>	<b>0</b>	<b>0</b>	<b>0</b>	<b>0</b>	<b>0</b>	<b>0</b>	<b>0</b>	<b>0</b>	<b>0</b>	<b>0</b>	<b>0</b>

**FONCTIONNEMENT**

**REALISATIONS (de l'exercice + restes à réaliser N-1)**

<b>Total dépenses</b>	<b>79 600</b>	<b>0</b>	<b>0</b>	<b>0</b>	<b>0</b>	<b>0</b>	<b>0</b>	<b>0</b>	<b>0</b>	<b>0</b>	<b>11 676 201</b>	<b>11 755 801</b>
<b>Total recettes</b>	<b>3 421 923</b>	<b>0</b>	<b>0</b>	<b>0</b>	<b>0</b>	<b>0</b>	<b>0</b>	<b>0</b>	<b>0</b>	<b>0</b>	<b>11 676 201</b>	<b>15 098 124</b>
<b>Solde de fonctionnement</b>	<b>3 342 323</b>	<b>0</b>	<b>0</b>	<b>0</b>	<b>0</b>	<b>0</b>	<b>0</b>	<b>0</b>	<b>0</b>	<b>0</b>	<b>0</b>	<b>3 342 323</b>

**RESTES A REALISER au 31/12/N**

<b>Total RAR dépenses</b>	<b>0</b>	<b>0</b>	<b>0</b>	<b>0</b>	<b>0</b>	<b>0</b>	<b>0</b>	<b>0</b>	<b>0</b>	<b>0</b>	<b>0</b>	<b>0</b>
<b>Total RAR recettes</b>	<b>0</b>	<b>0</b>	<b>0</b>	<b>0</b>	<b>0</b>	<b>0</b>	<b>0</b>	<b>0</b>	<b>0</b>	<b>0</b>	<b>0</b>	<b>0</b>
<b>SOLDE RAR fonctionnement</b>	<b>0</b>	<b>0</b>	<b>0</b>	<b>0</b>	<b>0</b>	<b>0</b>	<b>0</b>	<b>0</b>	<b>0</b>	<b>0</b>	<b>0</b>	<b>0</b>

(1) La production de cet état est obligatoire pour les communes de 3 500 habitants et plus, les groupements comprenant au moins une telle commune, leurs établissements et services administratifs hormis les caisses des écoles et les services à activité unique érigés en établissement public ou budget annexe (L. 2312-3, R. 2311-1 et R. 2311-10. Dans les communes de 3 500 habitants et plus, le croisement par fonction est fait à un chiffre (correspondant à la fonction). Dans les communes de 10 000 habitants et plus, le croisement par fonction est fait au niveau le plus détaillé de la nomenclature fonctionnelle (sous-fonction ou rubrique). Les groupements et leurs établissements publics suivent les règles de production et de présentation applicable à la commune membre comptant le plus grand nombre d'habitants (articles L. 5211-14 + L. 5711-1 et R. 5711-2 du CGCT).

(2) Ou biens de la structure intercommunale.

(3) Ou biens ne relevant pas de la structure intercommunale.

<b>IV – ANNEXES</b>	<b>IV</b>
<b>PRESENTATION CROISEE PAR FONCTION – VUE D'ENSEMBLE</b>	<b>A1</b>

Art. (1)	Libellé	01 Opérations non ventilables	0 Services généraux administrat° publiques	1 Sécurité et salubrité publiques	2 Enseignement - Formation	3 Culture	4 Sport et jeunesse	5 Interventions sociales et santé	6 Famille	7 Logement	8 Aménagt et services urbains, environnem	9 Action économique	TOTAL
----------	---------	--	--	--	----------------------------------	--------------	---------------------------	--	--------------	---------------	--	---------------------------	-------

INVESTISSEMENT													
DEPENSES													
<b>Total dépenses d'investissement</b>		<b>4 476 456</b>	<b>0</b>	<b>0</b>	<b>0</b>	<b>0</b>	<b>0</b>	<b>0</b>	<b>0</b>	<b>0</b>	<b>0</b>	<b>11 676 201</b>	<b>16 152 657</b>
Dépenses réelles		223 657	0	0	0	0	0	0	0	0	0	0	223 657
010	Stocks	0	0	0	0	0	0	0	0	0	0	0	0
10	Dotations, fonds divers et réserves	0	0	0	0	0	0	0	0	0	0	0	0
13	Subventions d'investissement	0	0	0	0	0	0	0	0	0	0	0	0
16	Emprunts et dettes assimilées	223 657	0	0	0	0	0	0	0	0	0	0	223 657
1641	Emprunts en euros	223 657	0	0	0	0	0	0	0	0	0	0	223 657
18	Compte de liaison : affectat° (BA,régie)	0	0	0	0	0	0	0	0	0	0	0	0
20	Immobilisations incorporelles	0	0	0	0	0	0	0	0	0	0	0	0
204	Subventions d'équipement versées	0	0	0	0	0	0	0	0	0	0	0	0
21	Immobilisations corporelles	0	0	0	0	0	0	0	0	0	0	0	0
22	Immobilisations reçues en affectation	0	0	0	0	0	0	0	0	0	0	0	0
23	Immobilisations en cours	0	0	0	0	0	0	0	0	0	0	0	0
26	Participat° et créances rattachées	0	0	0	0	0	0	0	0	0	0	0	0
27	Autres immobilisations financières	0	0	0	0	0	0	0	0	0	0	0	0
Opérations d'équipement		0	0	0	0	0	0	0	0	0	0	0	0
Opérations pour compte de tiers		0	0	0	0	0	0	0	0	0	0	0	0
<i>Dépenses d'ordre</i>		<i>0</i>	<i>0</i>	<i>0</i>	<i>0</i>	<i>0</i>	<i>0</i>	<i>0</i>	<i>0</i>	<i>0</i>	<i>0</i>	<i>11 676 201</i>	<i>11 676 201</i>
040	<i>Opérat° ordre transfert entre sections</i>	<i>0</i>	<i>0</i>	<i>0</i>	<i>0</i>	<i>0</i>	<i>0</i>	<i>0</i>	<i>0</i>	<i>0</i>	<i>0</i>	<i>11 676 201</i>	<i>11 676 201</i>
3351	<i>Terrains</i>	<i>0</i>	<i>0</i>	<i>0</i>	<i>0</i>	<i>0</i>	<i>0</i>	<i>0</i>	<i>0</i>	<i>0</i>	<i>0</i>	<i>11 676 201</i>	<i>11 676 201</i>
041	<i>Opérations patrimoniales</i>	<i>0</i>	<i>0</i>	<i>0</i>	<i>0</i>	<i>0</i>	<i>0</i>	<i>0</i>	<i>0</i>	<i>0</i>	<i>0</i>	<i>0</i>	<i>0</i>
001Solde d'exécution reporté de N-1		4 252 799	0	0	0	0	0	0	0	0	0	0	4 252 799

RECETTES													
<b>Total recettes d'investissement</b>		<b>0</b>	<b>0</b>	<b>0</b>	<b>0</b>	<b>0</b>	<b>0</b>	<b>0</b>	<b>0</b>	<b>0</b>	<b>0</b>	<b>12 849 783</b>	<b>12 849 783</b>
Recettes réelles		0	0	0	0	0	0	0	0	0	0	1 457 296	1 457 296
010	Stocks	0	0	0	0	0	0	0	0	0	0	0	0
10	Dotations, fonds divers et réserves	0	0	0	0	0	0	0	0	0	0	0	0
13	Subventions d'investissement	0	0	0	0	0	0	0	0	0	0	0	0

VILLE DE METZ - 002-03 METZ Budget annexe des Zones - CA - 2020

Art. (1)	Libellé	01 Opérations non ventilables	0 Services généraux administrat° publiques	1 Sécurité et salubrité publiques	2 Enseignement - Formation	3 Culture	4 Sport et jeunesse	5 Interventions sociales et santé	6 Famille	7 Logement	8 Aménagt et services urbains, environnem	9 Action économique	TOTAL
16	Emprunts et dettes assimilées	0	0	0	0	0	0	0	0	0	0	0	0
18	Compte de liaison : affectat° (BA,régie)	0	0	0	0	0	0	0	0	0	0	0	0
20	Immobilisations incorporelles	0	0	0	0	0	0	0	0	0	0	0	0
204	Subventions d'équipement versées	0	0	0	0	0	0	0	0	0	0	0	0
21	Immobilisations corporelles	0	0	0	0	0	0	0	0	0	0	0	0
22	Immobilisations reçues en affectation	0	0	0	0	0	0	0	0	0	0	0	0
23	Immobilisations en cours	0	0	0	0	0	0	0	0	0	0	0	0
26	Participat° et créances rattachées	0	0	0	0	0	0	0	0	0	0	0	0
27	Autres immobilisations financières	0	0	0	0	0	0	0	0	0	0	1 457 296	1 457 296
27638	Créance Autres établissements publics	0	0	0	0	0	0	0	0	0	0	1 457 296	1 457 296
Opérations pour compte de tiers		0	0	0	0	0	0	0	0	0	0	0	0
Recettes d'ordre		0	0	0	0	0	0	0	0	0	0	11 392 487	11 392 487
040	Opérat° ordre transfert entre sections	0	0	0	0	0	0	0	0	0	0	11 392 487	11 392 487
3351	Terrains	0	0	0	0	0	0	0	0	0	0	11 392 487	11 392 487
041	Opérations patrimoniales	0	0	0	0	0	0	0	0	0	0	0	0
001Solde d'exécution reporté de N-1		0	0	0	0	0	0	0	0	0	0	0	0

FONCTIONNEMENT

DEPENSES													
<b>Total dépenses de fonctionnement</b>		<b>79 600</b>	<b>0</b>	<b>0</b>	<b>0</b>	<b>0</b>	<b>0</b>	<b>0</b>	<b>0</b>	<b>0</b>	<b>0</b>	<b>11 676 201</b>	<b>11 755 801</b>
Dépenses réelles		79 600	0	0	0	0	0	0	0	0	0	283 714	363 314
011	Charges à caractère général	0	0	0	0	0	0	0	0	0	0	283 714	283 714
6045	Achats études, prestat° services (terrai	0	0	0	0	0	0	0	0	0	0	23 524	23 524
605	Achats matériel, équipements et travaux	0	0	0	0	0	0	0	0	0	0	260 190	260 190
012	Charges de personnel, frais assimilés	0	0	0	0	0	0	0	0	0	0	0	0
014	Atténuations de produits	0	0	0	0	0	0	0	0	0	0	0	0
65	Autres charges de gestion courante	0	0	0	0	0	0	0	0	0	0	0	0
656	Frais fonctionnement des groupes d'élus	0	0	0	0	0	0	0	0	0	0	0	0
66	Charges financières	79 600	0	0	0	0	0	0	0	0	0	0	79 600
66111	Intérêts réglés à l'échéance	80 284	0	0	0	0	0	0	0	0	0	0	80 284
66112	Intérêts - Rattachement des ICNE	-683	0	0	0	0	0	0	0	0	0	0	-683
67	Charges exceptionnelles	0	0	0	0	0	0	0	0	0	0	0	0

VILLE DE METZ - 002-03 METZ Budget annexe des Zones - CA - 2020

Art. (1)	Libellé	01 Opérations non ventilables	0 Services généraux administrat° publiques	1 Sécurité et salubrité publiques	2 Enseignement - Formation	3 Culture	4 Sport et jeunesse	5 Interventions sociales et santé	6 Famille	7 Logement	8 Aménagt et services urbains, environnem	9 Action économique	TOTAL
68	Dot. aux amortissements et provisions	0	0	0	0	0	0	0	0	0	0	0	0
<i>Dépenses d'ordre</i>		0	0	0	0	0	0	0	0	0	0	11 392 487	11 392 487
042	<i>Opérat° ordre transfert entre sections</i>	0	0	0	0	0	0	0	0	0	0	11 392 487	11 392 487
7133	<i>Variat° en-cours de production biens</i>	0	0	0	0	0	0	0	0	0	0	11 392 487	11 392 487
043	<i>Opérat° ordre intérieur de la section</i>	0	0	0	0	0	0	0	0	0	0	0	0
002 Déficit de fonctionnement reporté		0	0	0	0	0	0	0	0	0	0	0	0

RECETTES													
<b>Total recettes de fonctionnement</b>		<b>3 421 923</b>	<b>0</b>	<b>0</b>	<b>0</b>	<b>0</b>	<b>0</b>	<b>0</b>	<b>0</b>	<b>0</b>	<b>0</b>	<b>11 676 201</b>	<b>15 098 124</b>
Recettes réelles		0	0	0	0	0	0	0	0	0	0	0	0
013	Atténuations de charges	0	0	0	0	0	0	0	0	0	0	0	0
70	Produits des services, du domaine, vente	0	0	0	0	0	0	0	0	0	0	0	0
73	Impôts et taxes	0	0	0	0	0	0	0	0	0	0	0	0
74	Dotations et participations	0	0	0	0	0	0	0	0	0	0	0	0
75	Autres produits de gestion courante	0	0	0	0	0	0	0	0	0	0	0	0
76	Produits financiers	0	0	0	0	0	0	0	0	0	0	0	0
77	Produits exceptionnels	0	0	0	0	0	0	0	0	0	0	0	0
78	Reprise sur amortissements et provisions	0	0	0	0	0	0	0	0	0	0	0	0
<i>Recettes d'ordre</i>		0	0	0	0	0	0	0	0	0	0	11 676 201	11 676 201
042	<i>Opérat° ordre transfert entre sections</i>	0	0	0	0	0	0	0	0	0	0	11 676 201	11 676 201
7133	<i>Variat° en-cours de production biens</i>	0	0	0	0	0	0	0	0	0	0	11 676 201	11 676 201
043	<i>Opérat° ordre intérieur de la section</i>	0	0	0	0	0	0	0	0	0	0	0	0
002 Excédent de fonctionnement reporté		3 421 923	0	0	0	0	0	0	0	0	0	0	3 421 923

(1)Le croisement par nature est fait au niveau de chacun des articles budgétaires.

<b>IV – ANNEXES</b>	<b>IV</b>
<b>ELEMENTS DU BILAN – ETAT DE LA DETTE – REPARTITION PAR NATURE DE DETTE</b>	<b>A2.2</b>

**A2.2 – REPARTITION PAR NATURE DE DETTE (hors 16449 et 166)**

Nature (Pour chaque ligne, indiquer le numéro de contrat)	Emprunts et dettes à l'origine du contrat													
	Organisme prêteur ou chef de file	Date de signature	Date d'émission ou date de mobilisation (1)	Date du premier remboursement	Nominal (2)	Type de taux d'intérêt (3)	Index (4)	Taux initial		Devise	Périodicité des remboursements (6)	Profil d'amortissement (7)	Possibilité de remboursement anticipé O/N	Catégorie d'emprunt (8)
								Niveau de taux (5)	Taux actuariel					
<b>163 Emprunts obligataires (Total)</b>					0,00									
<b>164 Emprunts auprès des établissements financiers (Total)</b>					5 000 000,00									
1641 Emprunts en euros (total)					5 000 000,00									
20152	CAISSE D'EPARGNE	22/07/2015	05/08/2015	05/11/2015	5 000 000,00	F	Taux fixe à 2 %	2,000	2,020	EUR	T	P	O	A-1
1643 Emprunts en devises (total)					0,00									
16441 Emprunts assortis d'une option de tirage sur ligne de trésorerie (total)					0,00									
<b>165 Dépôts et cautionnements reçus (Total)</b>					0,00									
<b>167 Emprunts et dettes assortis de conditions particulières (Total)</b>					0,00									
1671 Avances consolidées du Trésor (total)					0,00									
1672 Emprunts sur comptes spéciaux du Trésor (total)					0,00									
1675 Dettes pour METP et PPP (total)					0,00									
1676 Dettes envers locataires-acquéreurs (total)					0,00									
1678 Autres emprunts et dettes (total)					0,00									
<b>168 Emprunts et dettes assimilés (Total)</b>					0,00									

VILLE DE METZ - 002-03 METZ Budget annexe des Zones - CA - 2020

Nature (Pour chaque ligne, indiquer le numéro de contrat)	Emprunts et dettes à l'origine du contrat													
	Organisme prêteur ou chef de file	Date de signature	Date d'émission ou date de mobilisation (1)	Date du premier remboursement	Nominal (2)	Type de taux d'intérêt (3)	Index (4)	Taux initial		Devise	Périodicité des remboursements (6)	Profil d'amortissement (7)	Possibilité de remboursement anticipé O/N	Catégorie d'emprunt (8)
								Niveau de taux (5)	Taux actuariel					
1681 Autres emprunts (total)					0,00									
1682 Bons à moyen terme négociables (total)					0,00									
1687 Autres dettes (total)					0,00									
<b>Total général</b>					<b>5 000 000,00</b>									

(1) Si un emprunt donne lieu à plusieurs mobilisations, indiquer la date de la première mobilisation.

(2) Nominal : montant emprunté à l'origine.

(3) Type de taux d'intérêt : F : fixe ; V : variable simple ; C : complexe (c'est-à-dire un taux variable qui n'est pas seulement défini comme la simple addition d'un taux usuel de référence et d'une marge exprimée en point de pourcentage).

(4) Mentionner le ou les types d'index (ex : Euribor 3 mois).

(5) Indiquer le niveau de taux à l'origine du contrat.

(6) Indiquer la périodicité des remboursements : A : annuelle ; M : mensuelle, B : bimestrielle, S : semestrielle, T : trimestrielle, X autre.

(7) Indiquer C pour amortissement constant, P pour amortissement progressif, F pour *in fine*, X pour autres à préciser.

(8) Catégorie d'emprunt à l'origine. Exemple A-1 (cf. la classification des emprunts suivant la typologie de la circulaire IOCB1015077C du 25 juin 2010 sur les produits financiers offerts aux collectivités territoriales).

<b>IV – ANNEXES</b>	<b>IV</b>
<b>ELEMENTS DU BILAN – ETAT DE LA DETTE – REPARTITION PAR NATURE DE DETTE</b>	<b>A2.2</b>

**A2.2 – REPARTITION PAR NATURE DE DETTE (hors 16449 et 166) (suite)**

Nature (Pour chaque ligne, indiquer le numéro de contrat)	Emprunts et dettes au 31/12/N											
	Couverture ? O/N (10)	Montant couvert	Catégorie d'emprunt après couverture éventuelle (11)	Capital restant dû au 31/12/N	Durée résiduelle (en années)	Taux d'intérêt			Annuité de l'exercice			ICNE de l'exercice
						Type de taux (12)	Index (13)	Niveau de taux d'intérêt au 31/12/N (14)	Capital	Charges d'intérêt (15)	Intérêts perçus (le cas échéant) (16)	
<b>163 Emprunts obligataires (Total)</b>		0,00		0,00					0,00	0,00	0,00	0,00
<b>164 Emprunts auprès des établissements financiers (Total)</b>		0,00		3 874 042,72					223 657,17	80 283,55	0,00	11 837,35
1641 Emprunts en euros (total)		0,00		3 874 042,72					223 657,17	80 283,55	0,00	11 837,35
20152	N	0,00	A-1	3 874 042,72	14,60	F	Taux fixe à 2 %	1,990	223 657,17	80 283,55	0,00	11 837,35
1643 Emprunts en devises (total)		0,00		0,00					0,00	0,00	0,00	0,00
16441 Emprunts assortis d'une option de tirage sur ligne de trésorerie (total) (9)		0,00		0,00					0,00	0,00	0,00	0,00
<b>165 Dépôts et cautionnements reçus (Total)</b>		0,00		0,00					0,00	0,00	0,00	0,00
<b>167 Emprunts et dettes assortis de conditions particulières (Total)</b>		0,00		0,00					0,00	0,00	0,00	0,00
1671 Avances consolidées du Trésor (total)		0,00		0,00					0,00	0,00	0,00	0,00
1672 Emprunts sur comptes spéciaux (total)		0,00		0,00					0,00	0,00	0,00	0,00
1675 Dettes pour METP et PPP (total)		0,00		0,00					0,00	0,00	0,00	0,00
1676 Dettes envers locataires-acquéreurs (total)		0,00		0,00					0,00	0,00	0,00	0,00
1678 Autres emprunts et dettes (total)		0,00		0,00					0,00	0,00	0,00	0,00
<b>168 Emprunts et dettes assimilés (Total)</b>		0,00		0,00					0,00	0,00	0,00	0,00
1681 Autres emprunts (total)		0,00		0,00					0,00	0,00	0,00	0,00
1682 Bons à moyen terme négociables (total)		0,00		0,00					0,00	0,00	0,00	0,00
1687 Autres dettes (total)		0,00		0,00					0,00	0,00	0,00	0,00
<b>Total général</b>		<b>0,00</b>		<b>3 874 042,72</b>					<b>223 657,17</b>	<b>80 283,55</b>	<b>0,00</b>	<b>11 837,35</b>

(9) S'agissant des emprunts assortis d'une ligne de trésorerie, il faut faire ressortir le remboursement du capital de la dette prévue pour l'exercice correspondant au véritable endettement.

(10) Si l'emprunt est soumis à couverture, il convient de compléter le tableau « détail des opérations de couverture ».

(11) Catégorie d'emprunt. Exemple A-1 (cf. la classification des emprunts suivant la typologie de la circulaire IOCB1015077C du 25 juin 2010 sur les produits financiers offerts aux collectivités territoriales).

- (12) Type de taux d'intérêt après opérations de couverture : F : fixe ; V : variable simple ; C : complexe (c'est-à-dire un taux variable qui n'est pas seulement défini comme la simple addition d'un taux usuel de référence et d'une marge exprimée en point de pourcentage).
- (13) Mentionner l'index en cours au 31/12/N après opérations de couverture.
- (14) Taux après opérations de couverture éventuelles. Pour les emprunts à taux variable, indiquer le niveau moyen du taux constaté sur l'année.
- (15) Il s'agit des intérêts dus au titre du contrat initial et comptabilisés à l'article 66111 « Intérêts réglés à l'échéance » (intérêts décaissés) et intérêts éventuels dus au titre du contrat d'échange éventuel et comptabilisés à l'article 668.
- (16) Indiquer les intérêts éventuellement reçus au titre du contrat d'échange éventuel et comptabilisés au 768.



<b>IV – ANNEXES</b>	<b>IV</b>
<b>ELEMENTS DU BILAN – ETAT DE LA DETTE – TYPOLOGIE DE LA REPARTITION DE L'ENCOURS</b>	<b>A2.4</b>

**A2.4 – TYPOLOGIE DE LA REPARTITION DE L'ENCOURS (1)**

Indices sous-jacents	(1) Indices zone euro	(2) Indices inflation française ou zone euro ou écart entre ces indices	(3) Ecart d'indices zone euro	(4) Indices hors zone euro et écarts d'indices dont l'un est un indice hors zone euro	(5) Ecart d'indices hors zone euro	(6) Autres indices
<b>Structure</b>						
<b>(A) Taux fixe simple. Taux variable simple. Echange de taux fixe contre taux variable ou inversement. Echange de taux structuré contre taux variable ou taux fixe (sens unique). Taux variable simple plafonné (cap) ou encadré (tunnel)</b>	Nombre de produits	1	0	0	0	
	% de l'encours	100,00	0,00	0,00	0,00	
	Montant en euros	3 874 042,72	0,00	0,00	0,00	0,00
<b>(B) Barrière simple. Pas d'effet de levier</b>	Nombre de produits	0	0	0	0	
	% de l'encours	0,00	0,00	0,00	0,00	
	Montant en euros	0,00	0,00	0,00	0,00	0,00
<b>(C) Option d'échange (swaption)</b>	Nombre de produits	0	0	0	0	
	% de l'encours	0,00	0,00	0,00	0,00	
	Montant en euros	0,00	0,00	0,00	0,00	0,00
<b>(D) Multiplicateur jusqu'à 3 ; multiplicateur jusqu'à 5 capé</b>	Nombre de produits	0	0	0	0	
	% de l'encours	0,00	0,00	0,00	0,00	
	Montant en euros	0,00	0,00	0,00	0,00	0,00
<b>(E) Multiplicateur jusqu'à 5</b>	Nombre de produits	0	0	0	0	
	% de l'encours	0,00	0,00	0,00	0,00	
	Montant en euros	0,00	0,00	0,00	0,00	0,00
<b>(F) Autres types de structures</b>	Nombre de produits					0
	% de l'encours					0,00
	Montant en euros					0,00

(1) Cette annexe retrace le stock de dette au 31/12/N après opérations de couverture éventuelles.

<b>IV – ANNEXES</b>	<b>IV</b>
<b>ELEMENTS DU BILAN</b> <b>EQUILIBRE DES OPERATIONS FINANCIERES – DEPENSES</b>	<b>A6.1</b>

**DEPENSES A COUVRIR PAR DES RESSOURCES PROPRES**

Art. (1)	Libellé (1)	Crédits de l'exercice (BP + BS + DM + RAR N-1)	Réalizations
<b>DEPENSES TOTALES A COUVRIR PAR DES RESSOURCES PROPRES =A + B</b>		<b>223 700,00</b>	<b>I 223 657,17</b>
<b>16 Emprunts et dettes assimilées (A)</b>		<b>223 700,00</b>	<b>223 657,17</b>
1631	Emprunts obligataires	0,00	0,00
1641	Emprunts en euros	223 700,00	223 657,17
1643	Emprunts en devises	0,00	0,00
16441	Opérat° afférentes à l'emprunt	0,00	0,00
1671	Avances consolidées du Trésor	0,00	0,00
1672	Emprunts sur comptes spéciaux du Trésor	0,00	0,00
1678	Autres emprunts et dettes	0,00	0,00
1681	Autres emprunts	0,00	0,00
1682	Bons à moyen terme négociables	0,00	0,00
1687	Autres dettes	0,00	0,00
<b>Dépenses et transferts à déduire des ressources propres (B)</b>		<b>0,00</b>	<b>0,00</b>
10...	<i>Reprise de dotations, fonds divers et réserves</i>		
10...	Reversement de dotations, fonds divers et réserves		
139	<i>Subv. invest. transférées cpte résultat</i>	0,00	0,00
020	Dépenses imprévues	0,00	0,00

	Op. de l'exercice I	Restes à réaliser en dépenses au 31/12	Solde d'exécution D001 de l'exercice précédent (N-1)	TOTAL II
<b>Dépenses à couvrir par des ressources propres</b>	<b>223 657,17</b>	<b>0,00</b>	<b>4 252 799,32</b>	<b>4 476 456,49</b>

(1) Détailler les chapitres budgétaires par article conformément au plan de comptes.

<b>IV – ANNEXES</b>	<b>IV</b>
<b>ELEMENTS DU BILAN</b>	
<b>EQUILIBRE DES OPERATIONS FINANCIERES – RECETTES</b>	<b>A6.2</b>

**RESSOURCES PROPRES**

Art. (1)	Libellé (1)	Crédits de l'exercice (BP + BS + DM + RAR N-1)	Réalizations
<b>RECETTES (RESSOURCES PROPRES) = a + b</b>		<b>4 568 134,82</b>	<b>III 1 457 296,24</b>
<b>Ressources propres externes de l'année (a)</b>		<b>1 457 296,00</b>	<b>1 457 296,24</b>
10222	FCTVA	0,00	0,00
10223	TLE	0,00	0,00
10226	Taxe d'aménagement	0,00	0,00
10228	Autres fonds	0,00	0,00
13146	Attributions de compensation d'investissement	0,00	0,00
13156	Attributions de compensation d'investissement	0,00	0,00
13246	Attributions de compensation d'investissement	0,00	0,00
13256	Attributions de compensation d'investissement	0,00	0,00
138	Autres subvent° invest. non transf.	0,00	0,00
26...	Participations et créances rattachées		
27...	Autres immobilisations financières		
27638	Créance Autres établissements publics	1 457 296,00	1 457 296,24
<b>Ressources propres internes de l'année (b) (2)</b>		<b>3 110 838,82</b>	<b>0,00</b>
15...	Provisions pour risques et charges		
169	Primes de remboursement des obligations	0,00	0,00
26...	Participations et créances rattachées		
27...	Autres immobilisations financières		
28...	Amortissement des immobilisations		
29...	Prov. pour dépréciat° immobilisations		
39...	Prov. dépréciat° des stocks et en-cours		
481...	Charges à rép. sur plusieurs exercices		
49...	Prov. dépréc. comptes de tiers		
59...	Prov. dépréc. comptes financiers		
024	Produits des cessions d'immobilisations	0,00	0,00
021	Virement de la sect° de fonctionnement	3 110 838,82	0,00

	Opérations de l'exercice III	Restes à réaliser en recettes au 31/12	Solde d'exécution R001 de l'exercice précédent	Affectation R1068 de l'exercice précédent	TOTAL IV
<b>Total ressources propres disponibles</b>	<b>1 457 296,24</b>	<b>0,00</b>	<b>0,00</b>	<b>0,00</b>	<b>1 457 296,24</b>

	Montant
<b>Dépenses à couvrir par des ressources propres</b>	<b>II 4 476 456,49</b>
<b>Ressources propres disponibles</b>	<b>IV 1 457 296,24</b>
<b>Solde</b>	<b>V = IV – II (3) -3 019 160,25</b>

(1) Les comptes 15, 169, 26, 27, 28, 29, 39, 481, 49 et 59 sont à détailler conformément au plan de comptes.

(2) Les comptes 15, 29, 39, 49 et 59 sont présentés uniquement si la commune ou l'établissement applique le régime des provisions budgétaires.

(3) Indiquer le signe algébrique.

<b>IV – ANNEXES</b>	<b>IV</b>
<b>ARRETE ET SIGNATURES</b>	<b>D2</b>

Nombre de membres en exercice : 0  
 Nombre de membres présents : 0  
 Nombre de suffrages exprimés : 0  
 VOTES :  
 Pour : 0  
 Contre : 0  
 Abstentions : 0

Date de convocation :

Présenté par (1) .  
 A , le

Délibéré par l'assemblée (2), réunie en session .  
 A , le

Les membres de l'assemblée délibérante (2),

Certifié exécutoire par (1) , compte tenu de la transmission en préfecture, le , et de la publication le

A ,le

(1) Indiquer le maire ou le président de l'organisme.

(2) L'assemblée délibérante étant : .

## LISTE SCRUTIN PUBLIC

	Nom	Prénom	P	C	A	Procuration
1	AGAMENNONE	Béatrice	X			
2	ARNOLD	Patricia	X			
3	AUDOUY	Caroline	X			
4	BOHR	Timothée	X			
5	BORI	Danielle			X	
6	BOUVET	Xavier			X	
7	BURGY	Rachel	X			
8	BURHAN	Ferit	X			
9	CHANGARNIER	Stéphanie	X			
10	COLIN-OESTERLÉ	Nathalie	X			
11	DAP	Laurent	X			
12	DAUSSAN-WEIZMAN	Anne	X			
13	FIZSON	Eric	X			
14	FRIOT	Corinne	X			
15	FRITSCH-RENARD	Anne	X			
16	GROLET	Françoise		X		
17	GROSDIDIER	François				ABSENT
18	GUERMITI	Hanifa			X	
19	HO	Chanthy	X			
20	HUSSON	Julien	X			
21	KHALIFÉ	Khalifé	X			
22	LALOUX	Grégoire		X		
23	LAURENT	Pierre			X	
24	LAVEAU-ZIMMERLÉ	Amandine	X			
25	LUCAS	Eric	X			
26	LUX	Isabelle	X			
27	MALASSÉ	Henri	X			
28	MARCHETTI	Denis			X	Procuration à M. Jérémy ROQUES
29	MARX	Sébastien			X	
30	MASSON-FRANZIL	Yvette	X			
31	MEHALIL	Mammar	X			
32	MOLÉ-TER VER	Laurence	X			
33	NGO KALDJOP	Gertrude	X			
34	NICOLAS	Jean-Marie	X			
35	NICOLAS	Martine	X			
36	NIEL	Hervé	X			Procuration à M. Julien HUSSON
37	PICARD	Charlotte			X	
38	PITTI	Raphaël	X			Procuration à Mme Béatrice AGAMENNONE
39	REISS	Guy				Procuration à M. le Maire ABSENT
40	ROQUES	Jérémy			X	
41	SCHLOSSER	Pauline			X	
42	SCHNEIDER	Jacqueline	X			
43	SCIAMANNA	Marc	X			
44	STAUDT	Bernard	X			
45	STEMART	Anne	X			
46	TAFFNER	Blaise	X			
47	TAHRI	Bouabdellah	X			
48	THIL	Patrick	X			
49	TOCHET	Nicolas			X	
50	TRAN	Doan	X			
51	VERRONNEAU	Marina			X	Procuration à M. Jérémy ROQUES
52	VIALLAT	Isabelle	X			
53	VICK	Julien	X			Procuration à Mme Anne FRITSCH-RENARD
54	VOINÇON	Marie Claude		X		
55	VORMS	Michel	X			

Point n° : 02

Objet : Compte Administratif

Conseil Municipal du :  
27/05/2021

SCRUTIN PUBLIC par :

Appel nominal des membres  
du CONSEIL MUNICIPAL :