

MAIRIE DE METZ

CONSEIL MUNICIPAL DE LA VILLE DE METZ

---

EXTRAIT DU REGISTRE DES DELIBERATIONS

---

**Séance du 25 janvier 2024**

**DCM N° 24-01-25-21**

**Objet : Rapport Social Unique 2022.**

**Rapporteur: M. HUSSON,**

Le Rapport Social Unique (RSU), nouveau document réglementaire prévu à l'article 5 de la Loi n°2019-828 du 6 août 2019 de transformation de la fonction publique se substitue au rapport sur l'état de la collectivité (Bilan social).

Le RSU est établi tous les ans, et doit être présenté au Comité Social Territorial (CST).

Le rapport social unique rassemble des éléments et données sur la base desquels sont établies les lignes directrices de gestion déterminant la stratégie pluriannuelle de pilotage des ressources humaines. Véritable outil de dialogue social, le rapport social unique constitue ainsi un outil d'aide à la décision et au pilotage des ressources humaines de la collectivité.

Le suivi des indicateurs tels que les effectifs, la formation, la santé et la sécurité au travail ou encore l'action sociale et la protection sociale s'inscrit dans une démarche globale des ressources humaines visant notamment à obtenir les informations nécessaires à la prise en compte et à l'anticipation des besoins, à agir sur la composition et les équilibres du collectif de travail ou à gérer dans leur ensemble les ressources humaines de la collectivité et à dynamiser les savoir-faire partagés.

Le décret n°2020-1493 du 30 novembre 2020 énumère les thématiques relatives aux données contenues dans la base de données sociales et les dispositions transitoires concernant le rapport social unique. Il définit également les modalités d'élaboration des rapports sociaux uniques et des bases de données sociales au cours de cette période transitoire.

Les éléments contenus au sein de ce rapport sont relatifs aux thématiques suivantes :

- 1° l'emploi,
- 2° le recrutement,
- 3° les parcours professionnels,
- 4° la formation,
- 5° les rémunérations,
- 6° la santé et la sécurité au travail,
- 7° l'organisation du travail et l'amélioration des conditions et de la qualité de vie au travail,

8° l'action sociale et la protection sociale,  
9° le dialogue social,  
10° la discipline.

Ce rapport regroupe notamment les analyses permettant d'apprécier :

- les caractéristiques des emplois et la situation des agents relevant de la collectivité ;
- la situation comparée des femmes et des hommes et son évolution ;
- la mise en œuvre des mesures relatives à la diversité, à la lutte contre les discriminations et à l'insertion professionnelle, notamment en ce qui concerne les personnes en situation de handicap.

Au-delà de la contrainte juridique, le rapport social unique est l'occasion d'assembler dans un document identique pour toutes les collectivités des données balayant l'ensemble des domaines des ressources humaines. Il constitue ainsi un outil d'information et de dialogue social permettant d'effectuer des comparaisons dans le temps et avec les autres collectivités.

Ces informations issues de la politique de gestion des personnels ont pour objectif d'aider les employeurs publics à identifier les enjeux stratégiques de gestion à court terme et renforcer l'efficacité des politiques RH à long terme.

Le rapport social unique de la Ville de Metz a été présenté au Comité Social Territorial le 22 novembre 2023.

En conséquence, la délibération suivante est soumise à l'approbation du Conseil Municipal.

### **LE CONSEIL MUNICIPAL**

La Commission des Finances et des Ressources entendue,

**VU** le Code Général des Collectivités Territoriales et notamment ses articles L5211-9 et L5211-10 et L5219-2 et suivants,

**VU** les articles L231-1 et suivants du code général de la fonction publique relatifs au rapport social unique,

**VU** le décret n° 2020-1493 du 30 novembre 2020 relatif à la base de données sociales et au rapport social unique dans la fonction publique,

**VU** l'arrêté du 10 décembre 2021 fixant pour la fonction publique territoriale la liste des indicateurs contenus dans la base de données sociales,

**VU** l'avis du comité social territorial en date du 22 novembre 2022,

### **APRÈS EN AVOIR DÉLIBÉRÉ**

**PREND ACTE** de la présentation du rapport social unique 2022 annexé à la présente.

Service à l'origine de la DCM : Relations sociales et conditions de travail Commissions : Référence nomenclature «ACTES» : 4.1 Personnel titulaires et stagiaires de la F.P.T.
--------------------------------------------------------------------------------------------------------------------------------------------------------------------------------------

Séance ouverte à 15h00 sous la Présidence de M. François GROSDIDIER, Maire de Metz ,
--------------------------------------------------------------------------------------

Secrétaire de séance : Mme Emmanuelle CHAMPIGNY, Directrice Générale des Services  
Nombre de membres élus au Conseil Municipal : 55 dont 55 sont encore en fonction à la date de la délibération.

Membres assistant à la séance : 38 Absents : 17 Dont excusés : 15

**Décision : SANS VOTE**

Suivent les signatures au registre

Date de retour du contrôle de légalité : 29/01/24

Identifiant de télétransmission : 057-21570463611-20240125-127221-DE-1-1

N° de l'acte : 127221

Date de publication sur le site de la ville : 29/01/2024

Date certifié exécutoire : 29/01/2024

-----  
Pour extrait conforme,  
Pour le Maire,  
et par délégation :

Metz le,



# **Rapport Social Unique 2022**

## Sommaire

Cliquez dans la colonne "onglet" pour accéder directement à l'onglet désiré.

Onglet

### A - L'EMPLOI

#### Agents sur des emplois fonctionnels de direction

- IND 1.1.0 - Nombre d'agents occupant un emploi fonctionnel rémunérés au 31/12/2022, par statut d'origine, cadre d'emplois, sexe et grade de détachement

[IND 1.1.0](#)

#### Les effectifs physiques et les effectifs en équivalent temps plein de fonctionnaires et caractéristiques des emplois

- IND 1.1.1 - Nombre de fonctionnaires occupant un emploi permanent rémunérés au 31/12/2022 par filière, cadre d'emploi et grade, selon les caractéristiques de l'emploi et selon le sexe

[IND 1.1.1](#)

- IND 1.1.4 - Nombre de fonctionnaires en Equivalent Temps Plein Rémunéré (ETPR) en 2022 par filière déclinée par catégorie hiérarchique et par sexe

[IND 1.1.4](#)

#### Les effectifs physiques et les effectifs en équivalent temps plein des contractuels et caractéristiques des emplois

- IND 1.2.1 - Nombre d'agents contractuels occupant un emploi permanent rémunérés au 31/12/2022 par filière et cadre d'emplois, selon le type de contrat et le type de recrutement

[IND 1.2.1](#)

- IND 1.2.4 - Nombre de contractuels en Equivalent Temps Plein Rémunéré (ETPR) en 2022 par filière déclinée par catégorie et par sexe

[IND 1.2.4](#)

- IND 1.2.5 - Nombre de CDI conclus au cours de l'année 2022

[IND 1.2.5](#)

- IND 1.3.1 - Autres contractuels sur emploi non permanent, en effectif physique et en ETPR, selon le sexe

[IND 1.3.1](#)

#### Les autres personnels

- IND 1.3.2 - Recours à du personnel temporaire, mis à disposition par les CDG par filière ou intérimaires, selon le sexe

[IND 1.3.2](#)

#### Pyramide des âges des agents

- IND 1.4.0 - Répartition par sexe et tranche d'âge des effectifs des fonctionnaires et des contractuels présents dans les effectifs au 31/12/2022

[IND 1.4.0](#)

#### Positions statutaires particulières au 31 décembre 2022 des agents gérés par la collectivité territoriale

- IND 1.4.1 - Nombre d'agents originaires de la collectivité

[IND 1.4.1-1.4.4](#)

- IND 1.4.2 - Nombre d'agents originaires d'une autre structure

[IND 1.4.1-1.4.4](#)

- IND 1.4.3 - Nombre d'agents originaires d'une autre structure mis à disposition

[IND 1.4.1-1.4.4](#)

- IND 1.4.4 - Fonctionnaires pris en charge par le CDG ou le CNFPT (articles 53 et 97)

[IND 1.4.1-1.4.4](#)

#### Bénéficiaires de l'obligation d'emploi (travailleurs en situation de handicap)

- IND 1.6.1 - Nombre d'agents en situation de handicap bénéficiant de l'obligation d'emploi des travailleurs handicapés (y compris reclassés)

[IND 1.6.1](#)

par catégorie hiérarchique, statut et sexe

- IND 1.6.2 - Respect des obligations d'emploi : dépenses couvrant partiellement l'obligation d'emploi et taux d'emploi

[IND 1.6.2](#)

#### Autorisation d'exercice d'une activité accessoire

- IND 1.8.1 - Nombre de fonctionnaires et de contractuels sur emploi permanent autorisés à exercer une activité accessoire

[IND 1.8.1](#)

### B - RECRUTEMENT

- IND 1.9.0 - Bilan des arrivées et départs dans l'année 2022

[IND 1.9.0](#)

- IND 1.9.1 - Arrivées d'agents sur emploi fonctionnel au cours de l'année 2022, par statut d'origine, selon le grade de détachement et le sexe

[IND 1.9.1](#)

- IND 1.9.2 - Arrivées de fonctionnaires dans l'année 2022, par cadre d'emplois, selon le motif de recrutement

[IND 1.9.2](#)

- IND 1.9.3 - Arrivées de contractuels sur emploi permanent dans l'année 2022, par filière et cadre d'emplois, selon les caractéristiques de l'emploi et le sexe

[IND 1.9.3](#)

### C - PARCOURS PROFESSIONNEL

#### Flux de sortie des agents occupant un emploi permanent

- IND 1.9.4.0 - Départs dans l'année 2022, par motif de départ et selon le sexe et la catégorie

[IND 1.9.4.0](#)

- IND 1.9.4.1 - Nombre de procédures de rupture conventionnelle au cours de l'année 2022, par sexe et catégorie hiérarchique

[IND 1.9.4.1-1.9.4.2](#)

- IND 1.9.4.2 - Nombre de conventions de rupture conventionnelle signées au cours de l'année 2022, par sexe et par catégorie hiérarchique

[IND 1.9.4.1-1.9.4.2](#)

#### Evolution de carrière

- IND 1.9.5 - Titularisation et stages au cours de l'année 2022

[IND 1.9.5-1.9.6.1](#)

- IND 1.9.6.1 - Avancements et promotion interne dans l'année 2022

[IND 1.9.5-1.9.6.1](#)

- IND 1.9.6.2 - Avancements de grade dans l'année 2022 par filière et catégorie hiérarchique

[IND 1.9.6.2](#)

- IND 1.9.7 - Nombre d'agents fonctionnaires et contractuels sur emploi permanent ayant bénéficié d'un accompagnement par un conseiller en évolution professionnelle en 2022

[IND 1.9.7](#)

- IND 1.9.8 - Nombre de lauréats sur les listes d'aptitude des concours et examens professionnels, par filière, cadre d'emplois, sexe

[IND 1.9.8](#)

- IND 1.9.9 - Nombre de fonctionnaires bénéficiaires des modalités dérogatoires d'accès par la voie du détachement à un cadre d'emplois de niveau supérieur ou de catégorie supérieure

[IND 1.9.9](#)

### D - ORGANISATION DU TRAVAIL

#### Congés et absences

- IND 2.1.0 - Nombre de journées de congés supplémentaires accordées à l'ensemble des agents

[IND 2.1.0](#)

- IND 2.1.1 - Nombre de fonctionnaires ayant été absents au moins un jour dans l'année par motif (hors formation, journées de grève et absences syndicales), présents dans les effectifs au 31/12/2022

[IND 2.1.1](#)

- IND 2.1.2 - Nombre de contractuels sur emploi permanent ayant été absents au moins un jour dans l'année par motif (hors formation, journées de grève et absences

[IND 2.1.2](#)

- IND 2.1.3 - Nombre de contractuels sur emploi non permanent ayant été absents au moins un jour dans l'année, par motif (hors formation, journées de grève et absences

[IND 2.1.3](#)

- IND 2.1.4 - Congés de paternité et d'accueil de l'enfant des agents fonctionnaires et contractuels sur emploi permanent, par catégorie hiérarchique

[IND 2.1.4-2.1.6](#)

- IND 2.1.5 - Congés de présence parentale des fonctionnaires et contractuels sur emploi permanent, par sexe et par catégorie hiérarchique

[IND 2.1.4-2.1.6](#)

- IND 2.1.6 - Congés de solidarité familiale des fonctionnaires et contractuels sur emploi permanent, par sexe et catégorie hiérarchique

[IND 2.1.4-2.1.6](#)

- IND 2.1.10 - Congés de proche aidant des fonctionnaires et contractuels sur emploi permanent, par sexe et par catégorie hiérarchique

[IND 2.1.10](#)

- IND 2.1.7 - Entretiens avant et après des congés de six mois ou plus

[IND 2.1.7](#)

- IND 2.1.8 - Nombre de jours de carence par sexe, par tranche d'âge, par catégorie hiérarchique et montants des sommes brutes retenues

[IND 2.1.8](#)

- IND 2.1.9 - Modalités de contrôle des arrêts maladie

[IND 2.1.9](#)

#### Temps de travail

- IND 2.2.0 - Congés de proche aidant des fonctionnaires et contractuels sur emploi permanent, par sexe et par catégorie hiérarchique

[IND 2.2.0](#)

- IND 2.2.1 - Modalités d'organisation du temps de travail

[IND 2.2.1-2.2.3](#)

- IND 2.2.2 - Contraintes particulières concernant le temps de travail

[IND 2.2.1-2.2.3](#)

- IND 2.2.3 - Compte épargne-temps

[IND 2.2.1-2.2.3](#)

- IND 2.2.4 - Nombre de jours donnés dans le cadre du dispositif de don de jours par type de jours

[IND 2.2.4](#)

- IND 2.2.5 - Charte du temps

[IND 2.2.5](#)

- IND 2.2.8 - Nombre d'heures supplémentaires et complémentaires réalisées et rémunérées en 2022, par sexe, filière et cadre d'emplois

[IND 2.2.8](#)

- IND 2.2.9 - Nombre d'heures réalisées au-delà des bornes horaires définies par le cycle de travail n'ayant donné lieu ni à rémunération ni à récupération en 2022

[IND 2.2.9](#)

#### Temps partiel

- IND 2.3.1 - Informations relatives au temps partiel prévu par l'article 60 de la loi du 26 janvier 1984

[IND 2.3.1](#)

- IND 2.3.2 - Quotité de temps de travail des fonctionnaires occupant un emploi à temps complet rémunérés au 31/12/2022 par filière, cadre d'emplois et selon le sexe

[IND 2.3.2](#)

- IND 2.3.3 - Nombre de fonctionnaires bénéficiaires d'un temps partiel de droit ou sur autorisation par catégorie et sexe

[IND 2.3.3](#)

- IND 2.3.4 - Nombre d'agents contractuels occupant un emploi permanent à temps complet rémunérés au 31/12/2022 par filière, cadre d'emplois et selon la quotité de temps de travail et le sexe

[IND 2.3.4](#)

- IND 2.3.5 - Nombre d'agents contractuels bénéficiaires d'un temps partiel de droit ou sur autorisation par catégorie et sexe	<a href="#">IND 2.3.5</a>
- IND 2.3.6 - Nombre de fonctionnaires et d'agents contractuels bénéficiaires de plein droit d'un temps partiel annualisé à l'issue de leur congé de maternité, d'adoption ou de paternité et d'accueil de l'enfant	<a href="#">IND 2.3.6</a>
<b>Télétravail</b>	
- IND 2.4.1 - Nombre de demandes d'exercice des fonctions dans le cadre du télétravail, de refus prononcés et d'agents exerçant leur fonctions dans le cadre du télétravail par sexe, par catégorie hiérarchique et par filière	<a href="#">IND 2.4.1</a>
- IND 2.4.2 - Modalités d'exercice des fonctions exercées dans le cadre du télétravail	<a href="#">IND 2.4.2</a>
<b>E - REMUNERATIONS</b>	
<b>Rémunérations</b>	
- IND 3.1.1 - Rémunérations des fonctionnaires ayant travaillé au moins un jour durant l'année 2022	<a href="#">IND 3.1.1-3.3.1 et 3.4.1-3.4.3</a>
- IND 3.2.1 - Rémunérations des contractuels occupant un emploi permanent ayant travaillé au moins un jour durant l'année 2022	<a href="#">IND 3.1.1-3.3.1 et 3.4.1-3.4.3</a>
- IND 3.3.1 - Rémunérations des agents sur emploi non permanent ayant travaillé au moins un jour durant l'année 2022	<a href="#">IND 3.1.1-3.3.1 et 3.4.1-3.4.3</a>
- IND 3.3.9 - Nombre de contractuels ayant bénéficié d'une indemnité de fin de contrat	<a href="#">IND 3.3.9</a>
- IND 3.4.0 - Ecart de rémunération hommes-femmes	<a href="#">IND 3.4.0</a>
- IND 3.4.0.1 - Masse salariale brute annuelle cumulée des dix rémunérations les plus élevées en 2022	<a href="#">IND 3.4.0.1</a>
<b>Indemnisation chômage</b>	
- IND 3.4.1 - Indemnisation du chômage pour les titulaires	<a href="#">IND 3.1.1-3.3.1 et 3.4.1-3.4.3</a>
- IND 3.4.2 - Indemnisation du chômage pour les contractuels	<a href="#">IND 3.1.1-3.3.1 et 3.4.1-3.4.3</a>
- IND 3.4.3 - Maintien des primes en cas de congé de maladie ordinaire	<a href="#">IND 3.1.1-3.3.1 et 3.4.1-3.4.3</a>
<b>Dépenses de fonctionnement</b>	
- IND 3.4.7 - Dépenses de fonctionnement de la collectivité et dépenses de personnel	<a href="#">IND 3.4.7</a>
<b>F - SANTE ET SECURITE AU TRAVAIL</b>	
<b>Risques professionnels et mesures en matière de sécurité</b>	
- IND 4.1.1 - Agents affectés à la prévention	<a href="#">IND 4.1.1-4.1.2</a>
- IND 4.1.2 - Actions liées à la prévention dans l'année 2022	<a href="#">IND 4.1.1-4.1.2</a>
- IND 4.1.3 - Nombre de visites médicales sur demande de l'agent	<a href="#">IND 4.1.3</a>
- IND 4.1.4 - Existence d'un document unique d'évaluation des risques professionnels	<a href="#">IND 4.1.4-4.1.7</a>
- IND 4.1.5 - Existence d'un plan de prévention des Risques psychosociaux	<a href="#">IND 4.1.4-4.1.7</a>
- IND 4.1.6 - Existence de démarche de prévention des risques	<a href="#">IND 4.1.4-4.1.7</a>
- IND 4.1.7 - Existence d'un registre de santé et sécurité	<a href="#">IND 4.1.4-4.1.7</a>
- IND 4.2.5 - Contrat d'assurance statutaire pour la prise en charge du risque maladie	<a href="#">IND 4.2.5</a>
- IND 4.2.6 - Nombre d'agents bénéficiant d'une surveillance médicale particulière et nombre d'agents occupant des postes dans des services comportant des risques spéciaux	<a href="#">IND 4.2.6</a>
<b>Protection fonctionnelle</b>	
- IND 4.2.7 - Nombre de demandes de protection fonctionnelle et nombre de décisions accordant la protection fonctionnelle selon que l'agent soit mis en cause ou qu'il soit victime.	<a href="#">IND 4.2.7</a>
<b>Accidents du travail, maladies professionnelles et violences physiques sur agents</b>	
- IND 4.2.1 - Accidents du travail reconnus dans l'année 2022 et jours d'arrêts de travail liés aux accidents survenus en 2022 ou avant	<a href="#">IND 4.2.1</a>
- IND 4.2.2 - Maladies professionnelles reconnues en 2022 et jours d'arrêts de travail liés à l'ensemble des maladies professionnelles reconnues	<a href="#">IND 4.2.2</a>
- IND 4.2.4 - Nombre d'allocations temporaires d'invalidité (ATI) attribuées au cours de l'année 2022	<a href="#">IND 4.2.4</a>
- IND 4.3.1 - Nombre de signalements pour actes de violences physiques, de violences sexuelles, de discrimination, harcèlement moral et harcèlement sexuel, agissement	<a href="#">IND 4.3.1</a>
- IND 4.3.2 - Modalités de mise en œuvre du dispositif de signalement	<a href="#">IND 4.3.2</a>
<b>Inaptitudes</b>	
- IND 4.4.1 - Inaptitudes au cours de l'année 2022	<a href="#">IND 4.4.1</a>
<b>Suicides</b>	
- IND 4.5.1 - Suicides au cours de l'année 2022	<a href="#">IND 4.5.1</a>
<b>G - FORMATION</b>	
- IND 5.1.1.1 - Tableau récapitulatif - Fonctionnaires et contractuels sur un emploi permanent présents dans les effectifs au 31/12/2022 ayant participé à au moins une formation	<a href="#">IND 5.1.1</a>
- IND 5.1.1.2 - Journées de formation suivies par les fonctionnaires et contractuels sur un emploi permanent présents au 31/12/2022 et nombre d'agents sur emploi permanent	<a href="#">IND 5.1.1</a>
- IND 5.1.2.1 - Journées de formation suivies par les agents sur un emploi non permanent au cours de l'année 2022	<a href="#">IND 5.1.2</a>
- IND 5.1.3 - Validation de l'expérience, bilan de compétence et congé de formation dans l'année 2022	<a href="#">IND 5.1.3</a>
- IND 5.1.4 - Coûts de formation	<a href="#">IND 5.1.4</a>
<b>H - ACTION SOCIALE ET PROTECTION SOCIALE</b>	
<b>Action Sociale</b>	
- IND 7.1.1 - Dépenses engagées pour la réalisation des prestations d'action sociale	<a href="#">IND 7.1.1-7.1.3</a>
- IND 7.1.2 - Modalités de mise en œuvre de l'action sociale	<a href="#">IND 7.1.1-7.1.3</a>
- IND 7.1.3 - Nombre de bénéficiaires des prestations d'action sociale par type de prestation	<a href="#">IND 7.1.1-7.1.3</a>
<b>Protection Sociale</b>	
- IND 7.2.0 - Existence d'un accord collectif sur la protection sociale complémentaire	<a href="#">IND 7.2.0-7.2.2</a>
- IND 7.2.1 - Procédure retenue par la collectivité pour la protection sociale complémentaire santé et prévoyance	<a href="#">IND 7.2.0-7.2.2</a>
- IND 7.2.2 - Nombre de bénéficiaires et montants de participations	<a href="#">IND 7.2.0-7.2.2</a>
<b>I - DIALOGUE SOCIAL</b>	
<b>Réunions statutaires</b>	
- IND 6.1.0 - Nombre de représentants du personnel par type d'instance	<a href="#">IND 6.1.0</a>
- IND 6.1.1 - Nombre de réunions au cours de l'année	<a href="#">IND 6.1.1-6.1.3</a>
- IND 6.1.1.4 - Nombre de saisines de la CAP ou de la CCP	<a href="#">IND 6.1.1-6.1.3</a>
<b>Droits syndicaux</b>	
- IND 6.1.2 - Droits syndicaux	<a href="#">IND 6.1.1-6.1.3</a>
<b>Négociations et accords collectifs</b>	
- IND 6.1.5 - Nombre de négociations engagées et nombre d'accords collectifs conclus et signés au cours de l'année	<a href="#">IND 6.1.5</a>
<b>Conflits du travail</b>	
- IND 6.1.6 - Existence d'un accord visant à assurer la continuité des services publics en cas de grève des agents ou, à défaut, d'une délibération de l'organe délibérant.	<a href="#">IND 6.1.6</a>
- IND 6.1.3 - Nombre de jours de grèves en heure agent	<a href="#">IND 6.1.1-6.1.3</a>
<b>J - DISCIPLINE</b>	
- IND 8.1.1 - Nombre de sanctions disciplinaires prononcées dans l'année	<a href="#">IND 8.1.1</a>

## 1.1.0 Nombre d'agents occupant un emploi fonctionnel rémunérés au 31/12/2022, par statut d'origine, cadre d'emplois, sexe et grade de détachement

Champ : les tableaux qui suivent concernent les fonctionnaires et contractuels occupant un emploi permanent fonctionnel rémunérés au 31/12/2022.

Tableau 1.1.0.a : Fonctionnaires de la Fonction Publique Territoriale

Emplois fonctionnels	Fonctionnaires de la Fonction Publique Territoriale										
	Administrateurs		Attachés		Ingénieurs en chef		Ingénieurs		Autres		
	Hommes	Femmes	Hommes	Femmes	Hommes	Femmes	Hommes	Femmes	Hommes	Femmes	
<b>Emplois fonctionnels administratifs :</b>											
Directeur général des services ou directeur	0	0	0	0	0	0	0	0	0	0	0
Directeur général adjoint des services ou directeur adjoint	0	0	0	0	1	0	0	0	0	0	0
<b>Emplois fonctionnels techniques :</b>											
Directeur général des services techniques	0	0	0	0	0	0	0	0	0	0	0
Directeur des services techniques	0	0	0	0	0	0	0	0	0	0	0
<b>Emplois fonctionnels d'incendie et secours :</b>											
Directeur départemental des services d'incendie et secours	0	0	0	0	0	0	0	0	0	0	0
Directeur départemental adjoint des services d'incendie et secours	0	0	0	0	0	0	0	0	0	0	0
<b>TOTAL</b>	<b>0</b>	<b>0</b>	<b>0</b>	<b>0</b>	<b>1</b>	<b>0</b>	<b>0</b>	<b>0</b>	<b>0</b>	<b>0</b>	<b>0</b>

Tableau 1.1.0.b : Fonctionnaires issus d'une autre administration (FPE, FPH)

Emplois fonctionnels	Fonctionnaires issus d'une autre administration (FPE, FPH)										
	Administrateurs		Attachés		Ingénieurs en chef		Ingénieurs		Autres		
	Hommes	Femmes	Hommes	Femmes	Hommes	Femmes	Hommes	Femmes	Hommes	Femmes	
<b>Emplois fonctionnels administratifs :</b>											
Directeur général des services ou directeur	0	1	0	0	0	0	0	0	0	0	0
Directeur général adjoint des services ou directeur adjoint	0	0	0	0	0	0	0	0	0	0	0
<b>Emplois fonctionnels techniques :</b>											
Directeur général des services techniques	0	0	0	0	0	0	0	0	0	0	0
Directeur des services techniques	0	0	0	0	0	0	0	0	0	0	0
<b>Emplois fonctionnels d'incendie et secours :</b>											
Directeur départemental des services d'incendie et secours	0	0	0	0	0	0	0	0	0	0	0
Directeur départemental adjoint des services d'incendie et secours	0	0	0	0	0	0	0	0	0	0	0
<b>TOTAL</b>	<b>0</b>	<b>1</b>	<b>0</b>	<b>0</b>	<b>0</b>	<b>0</b>	<b>0</b>	<b>0</b>	<b>0</b>	<b>0</b>	<b>0</b>

Tableau 1.1.0.c : Contractuels sur emplois permanents

Emplois fonctionnels	Contractuels sur emplois permanents	
	Hommes	Femmes
<b>Emplois fonctionnels administratifs :</b>		
Directeur général des services ou directeur	0	0
Directeur général adjoint des services ou directeur adjoint	0	0
<b>Emplois fonctionnels techniques :</b>		
Directeur général des services techniques	0	0
Directeur des services techniques	0	0
Directeur départemental des services d'incendie et secours	0	0
Directeur départemental adjoint des services d'incendie et secours	0	0
<b>TOTAL</b>	<b>0</b>	<b>0</b>

## Nombre de fonctionnaires occupant un emploi permanent 1.1.1 rémunérés au 31/12/2022 par filière, cadre d'emplois et grade, selon les caractéristiques de l'emploi et selon le sexe

*Champ : le tableau qui suit concerne les agents titulaires et stagiaires occupant un emploi permanent rémunérés au 31/12/2022.*

*Remarque importante : les agents occupant un emploi fonctionnel sont également comptés ici, mais uniquement dans leurs cadres d'emplois et  
peu : un attaché principal qui est en poste sur un emploi fonctionnel de directeur général adjoint, doit être comptabilisé en tant qu'attaché principal.*

[Retour au sommaire](#)

*\*Uniquement pour les SDIS*

Grades Cadres d'emplois FILIERES	Tous emplois					Tous emplois		Total	Dont SPV*	
	Temps complet	Temps non complet			Sous- Total	Hommes	Femmes		Hommes	Femmes
		moins de 17 H 30	17 H 30 à - DE 28 H	28 H ou plus						
<b>FILIERE ADMINISTRATIVE</b>										
Administrateur général	1	0	0	0	0	0	1	1	0	0
Administrateur hors classe	0	0	0	0	0	0	0	0	0	0
Administrateur	0	0	0	0	0	0	0	0	0	0
Administrateur stagiaire	0	0	0	0	0	0	0	0	0	0
<b>ADMINISTRATEURS</b>	<b>1</b>	<b>0</b>	<b>0</b>	<b>0</b>	<b>0</b>	<b>0</b>	<b>1</b>	<b>1</b>	<b>0</b>	<b>0</b>
Attaché hors classe	2	0	0	0	0	2	0	2	0	0
Directeur territorial	5	0	0	0	0	1	4	5	0	0
Attaché principal	18	0	0	0	0	5	13	18	0	0
Attaché	33	0	0	0	0	7	26	33	0	0
Attaché stagiaire	4	0	0	0	0	1	3	4	0	0
<b>ATTACHES</b>	<b>62</b>	<b>0</b>	<b>0</b>	<b>0</b>	<b>0</b>	<b>16</b>	<b>46</b>	<b>62</b>	<b>0</b>	<b>0</b>
Secrétaire de mairie	0	0	0	0	0	0	0	0	0	0
<b>SECRETAIRES DE MAIRIE</b>	<b>0</b>	<b>0</b>	<b>0</b>	<b>0</b>	<b>0</b>	<b>0</b>	<b>0</b>	<b>0</b>	<b>0</b>	<b>0</b>
Rédacteur principal de 1ère classe	22	0	0	0	0	1	21	22	0	0
Rédacteur principal de 2ème classe	19	0	0	0	0	4	15	19	0	0
Rédacteur principal de 2ème classe stagiaire	0	0	0	0	0	0	0	0	0	0
Rédacteur	14	0	0	0	0	4	10	14	0	0
Rédacteur stagiaire	4	0	0	0	0	0	4	4	0	0
<b>REDACTEURS</b>	<b>59</b>	<b>0</b>	<b>0</b>	<b>0</b>	<b>0</b>	<b>9</b>	<b>50</b>	<b>59</b>	<b>0</b>	<b>0</b>
Adjoint administratif principal de 1ère classe	53	0	0	0	0	6	47	53	0	0
Adjoint administratif principal de 2ème classe	62	0	0	0	0	6	56	62	0	0
Adjoint administratif principal de 2ème classe stagiaire	0	0	0	0	0	0	0	0	0	0
Adjoint administratif	46	0	0	0	0	9	37	46	0	0
Adjoint administratif stagiaire	10	0	0	0	0	0	10	10	0	0
<b>ADJOINTS ADMINISTRATIFS</b>	<b>171</b>	<b>0</b>	<b>0</b>	<b>0</b>	<b>0</b>	<b>21</b>	<b>150</b>	<b>171</b>	<b>0</b>	<b>0</b>
<b>FILIERE ADMINISTRATIVE</b>	<b>293</b>	<b>0</b>	<b>0</b>	<b>0</b>	<b>0</b>	<b>46</b>	<b>247</b>	<b>293</b>	<b>0</b>	<b>0</b>
<b>FILIERE TECHNIQUE</b>										
Ingénieur général	1	0	0	0	0	1	0	1	0	0
Ingénieur en chef hors classe	1	0	0	0	0	1	0	1	0	0
Ingénieur en chef	2	0	0	0	0	2	0	2	0	0
Ingénieur en chef stagiaire	0	0	0	0	0	0	0	0	0	0
<b>INGENIEURS EN CHEF</b>	<b>4</b>	<b>0</b>	<b>0</b>	<b>0</b>	<b>0</b>	<b>4</b>	<b>0</b>	<b>4</b>	<b>0</b>	<b>0</b>
Ingénieur hors classe	0	0	0	0	0	0	0	0	0	0
Ingénieur principal	21	0	0	0	0	15	6	21	0	0
Ingénieur	6	0	0	0	0	3	3	6	0	0
Ingénieur stagiaire	3	0	0	0	0	2	1	3	0	0
<b>INGENIEURS</b>	<b>30</b>	<b>0</b>	<b>0</b>	<b>0</b>	<b>0</b>	<b>20</b>	<b>10</b>	<b>30</b>	<b>0</b>	<b>0</b>
Technicien principal de 1ère classe	27	0	0	0	0	20	7	27	0	0
Technicien principal de 2ème classe	5	0	0	0	0	5	0	5	0	0
Technicien principal de 2ème classe stagiaire	2	0	0	0	0	2	0	2	0	0
Technicien	10	0	0	0	0	8	2	10	0	0
Technicien stagiaire	1	0	0	0	0	1	0	1	0	0
<b>TECHNICIENS</b>	<b>45</b>	<b>0</b>	<b>0</b>	<b>0</b>	<b>0</b>	<b>36</b>	<b>9</b>	<b>45</b>	<b>0</b>	<b>0</b>
Agent de maîtrise principal	38	0	0	0	0	33	5	38	0	0
Agent de maîtrise	49	0	0	0	0	40	9	49	0	0
Agent de maîtrise stagiaire	10	0	0	0	0	9	1	10	0	0
<b>AGENTS DE MAITRISE</b>	<b>97</b>	<b>0</b>	<b>0</b>	<b>0</b>	<b>0</b>	<b>82</b>	<b>15</b>	<b>97</b>	<b>0</b>	<b>0</b>
Adjoint technique principal de 1ère classe	137	0	0	0	0	121	16	137	0	0
Adjoint technique principal de 2ème classe	153	0	1	0	1	115	39	154	0	0
Adjoint technique principal de 2ème classe stagiaire	0	0	0	0	0	0	0	0	0	0
Adjoint technique	194	0	6	25	31	142	83	225	0	0
Adjoint technique stagiaire	45	0	5	9	14	28	31	59	0	0
<b>ADJOINTS TECHNIQUES</b>	<b>529</b>	<b>0</b>	<b>12</b>	<b>34</b>	<b>46</b>	<b>406</b>	<b>169</b>	<b>575</b>	<b>0</b>	<b>0</b>
Adjoint technique principal des établissements d'enseignement de 1ère classe	0	0	0	0	0	0	0	0	0	0
Adjoint technique principal des établissements d'enseignement de 2ème classe	0	0	0	0	0	0	0	0	0	0
Adjoint technique principal des établissements d'enseignement de 2ème classe stagiaire	0	0	0	0	0	0	0	0	0	0
Adjoint technique des établissements d'enseignement	0	0	0	0	0	0	0	0	0	0
Adjoint technique des établissements d'enseignement stagiaire	0	0	0	0	0	0	0	0	0	0
<b>ADJOINTS TECHNIQUES DES ETABLISSEMENTS D'ENSEIGNEMENT</b>	<b>0</b>	<b>0</b>	<b>0</b>	<b>0</b>	<b>0</b>	<b>0</b>	<b>0</b>	<b>0</b>	<b>0</b>	<b>0</b>
<b>FILIERE TECHNIQUE</b>	<b>705</b>	<b>0</b>	<b>12</b>	<b>34</b>	<b>46</b>	<b>548</b>	<b>203</b>	<b>751</b>	<b>0</b>	<b>0</b>
<b>FILIERE CULTURELLE</b>										
Conservateur en chef	1	0	0	0	0	0	1	1	0	0
Conservateur	0	0	0	0	0	0	0	0	0	0
Conservateur stagiaire	0	0	0	0	0	0	0	0	0	0
<b>CONSERVATEURS DU PATRIMOINE</b>	<b>1</b>	<b>0</b>	<b>0</b>	<b>0</b>	<b>0</b>	<b>0</b>	<b>1</b>	<b>1</b>	<b>0</b>	<b>0</b>
Conservateur en chef	2	0	0	0	0	0	2	2	0	0
Conservateur	0	0	0	0	0	0	0	0	0	0
Conservateur stagiaire	0	0	0	0	0	0	0	0	0	0
<b>CONSERVATEURS DES BIBLIOTHEQUES</b>	<b>2</b>	<b>0</b>	<b>0</b>	<b>0</b>	<b>0</b>	<b>0</b>	<b>2</b>	<b>2</b>	<b>0</b>	<b>0</b>
Attaché principal de conservation du patrimoine	1	0	0	0	0	0	1	1	0	0
Attaché de conservation du patrimoine	2	0	0	0	0	1	1	2	0	0
Attaché de conservation du patrimoine stagiaire	0	0	0	0	0	0	0	0	0	0
<b>ATTACHES DE CONSERVATION DU PATRIMOINE</b>	<b>3</b>	<b>0</b>	<b>0</b>	<b>0</b>	<b>0</b>	<b>1</b>	<b>2</b>	<b>3</b>	<b>0</b>	<b>0</b>
Bibliothécaire principal	3	0	0	0	0	1	2	3	0	0
Bibliothécaire	3	0	0	0	0	0	3	3	0	0
Bibliothécaire stagiaire	2	0	0	0	0	0	2	2	0	0
<b>BIBLIOTHECAIRES</b>	<b>8</b>	<b>0</b>	<b>0</b>	<b>0</b>	<b>0</b>	<b>1</b>	<b>7</b>	<b>8</b>	<b>0</b>	<b>0</b>



Grades Cadres d'emplois FILIERES	Tous emplois					Tous emplois			Dont SPV*	
	Temps complet	Temps non complet			Sous- Total	Hommes	Femmes	Total	Hommes	Femmes
		moins de 17 H 30	17 H 30 à - DE 28 H	28 H ou plus						
Directeur d'établissement d'enseignement artistique de 1ère catégorie	0	0	0	0	0	0	0	0	0	0
Directeur d'établissement d'enseignement artistique de 1ère catégorie stagiaire	0	0	0	0	0	0	0	0	0	0
Directeur d'établissement d'enseignement artistique de 2ème catégorie	0	0	0	0	0	0	0	0	0	0
Directeur d'établissement d'enseignement artistique de 2ème catégorie stagiaire	0	0	0	0	0	0	0	0	0	0
<b>DIRECTEURS D'ETABLISSEMENTS D'ENSEIGNEMENT ARTISTIQUE</b>	<b>0</b>	<b>0</b>	<b>0</b>	<b>0</b>	<b>0</b>	<b>0</b>	<b>0</b>	<b>0</b>	<b>0</b>	<b>0</b>
Professeur d'enseignement artistique hors classe	0	0	0	0	0	0	0	0	0	0
Professeur d'enseignement artistique classe normale	0	0	0	0	0	0	0	0	0	0
Professeur d'enseignement artistique stagiaire	0	0	0	0	0	0	0	0	0	0
<b>PROFESSEURS D'ENSEIGNEMENT ARTISTIQUE</b>	<b>0</b>	<b>0</b>	<b>0</b>	<b>0</b>	<b>0</b>	<b>0</b>	<b>0</b>	<b>0</b>	<b>0</b>	<b>0</b>
Assistant de conservation principal de 1ère classe	10	0	0	0	0	0	10	10	0	0
Assistant de conservation principal de 2ème classe	8	0	0	0	0	2	6	8	0	0
Assistant de conservation principal de 2ème classe stagiaire	2	0	0	0	0	0	2	2	0	0
Assistant de conservation	4	0	0	0	0	1	3	4	0	0
Assistant de conservation stagiaire	2	0	0	0	0	1	1	2	0	0
<b>ASSISTANTS DE CONSERVATION DU PATRIMOINE ET DES BIBLIOTHEQUES</b>	<b>26</b>	<b>0</b>	<b>0</b>	<b>0</b>	<b>0</b>	<b>4</b>	<b>22</b>	<b>26</b>	<b>0</b>	<b>0</b>
Assistant d'enseignement artistique principal de 1ère classe	0	0	0	0	0	0	0	0	0	0
Assistant d'enseignement artistique principal de 2ème classe	0	0	0	0	0	0	0	0	0	0
Assistant d'enseignement artistique principal de 2ème classe stagiaire	0	0	0	0	0	0	0	0	0	0
Assistant d'enseignement artistique	0	0	0	0	0	0	0	0	0	0
Assistant d'enseignement artistique stagiaire	0	0	0	0	0	0	0	0	0	0
<b>ASSISTANTS D'ENSEIGNEMENT ARTISTIQUE</b>	<b>0</b>	<b>0</b>	<b>0</b>	<b>0</b>	<b>0</b>	<b>0</b>	<b>0</b>	<b>0</b>	<b>0</b>	<b>0</b>
Adjoint territorial du patrimoine principal de 1ère classe	9	0	0	0	0	3	6	9	0	0
Adjoint territorial du patrimoine principal de 2ème classe	11	0	0	0	0	3	8	11	0	0
Adjoint territorial du patrimoine principal de 2ème classe stagiaire	0	0	0	0	0	0	0	0	0	0
Adjoint territorial du patrimoine	12	0	0	0	0	0	12	12	0	0
Adjoint territorial du patrimoine stagiaire	1	0	0	0	0	0	1	1	0	0
<b>ADJOINTS TERRITORIAUX DU PATRIMOINE</b>	<b>33</b>	<b>0</b>	<b>0</b>	<b>0</b>	<b>0</b>	<b>6</b>	<b>27</b>	<b>33</b>	<b>0</b>	<b>0</b>
<b>FILIERE CULTURELLE</b>	<b>73</b>	<b>0</b>	<b>0</b>	<b>0</b>	<b>0</b>	<b>12</b>	<b>61</b>	<b>73</b>	<b>0</b>	<b>0</b>
<b>FILIERE SPORTIVE</b>										
Conseiller principal	0	0	0	0	0	0	0	0	0	0
Conseiller	1	0	0	0	0	1	0	1	0	0
Conseiller stagiaire	0	0	0	0	0	0	0	0	0	0
<b>CONSEILLERS DES APS</b>	<b>1</b>	<b>0</b>	<b>0</b>	<b>0</b>	<b>0</b>	<b>1</b>	<b>0</b>	<b>1</b>	<b>0</b>	<b>0</b>
Educateur principal de 1ère classe	11	0	0	0	0	8	3	11	0	0
Educateur principal de 2ème classe	3	0	0	0	0	2	1	3	0	0
Educateur principal stagiaire de 2ème classe	0	0	0	0	0	0	0	0	0	0
Educateur	9	0	0	0	0	8	1	9	0	0
Educateur stagiaire	0	0	0	0	0	0	0	0	0	0
<b>EDUCATEURS DES APS</b>	<b>23</b>	<b>0</b>	<b>0</b>	<b>0</b>	<b>0</b>	<b>18</b>	<b>5</b>	<b>23</b>	<b>0</b>	<b>0</b>
Opérateur principal	0	0	0	0	0	0	0	0	0	0
Opérateur qualifié	0	0	0	0	0	0	0	0	0	0
Opérateur qualifié stagiaire	0	0	0	0	0	0	0	0	0	0
Opérateur	0	0	0	0	0	0	0	0	0	0
<b>OPERATEURS DES APS</b>	<b>0</b>	<b>0</b>	<b>0</b>	<b>0</b>	<b>0</b>	<b>0</b>	<b>0</b>	<b>0</b>	<b>0</b>	<b>0</b>
<b>FILIERE SPORTIVE</b>	<b>24</b>	<b>0</b>	<b>0</b>	<b>0</b>	<b>0</b>	<b>19</b>	<b>5</b>	<b>24</b>	<b>0</b>	<b>0</b>
<b>FILIERE SOCIALE</b>										
Conseiller hors classe socio-éducatif	0	0	0	0	0	0	0	0	0	0
Conseiller supérieur socio-éducatif	0	0	0	0	0	0	0	0	0	0
Conseiller socio-éducatif	0	0	0	0	0	0	0	0	0	0
Conseiller socio-éducatif stagiaire	0	0	0	0	0	0	0	0	0	0
<b>CONSEILLERS SOCIO-EDUCATIFS</b>	<b>0</b>	<b>0</b>	<b>0</b>	<b>0</b>	<b>0</b>	<b>0</b>	<b>0</b>	<b>0</b>	<b>0</b>	<b>0</b>
Assistant socio-éducatif de classe exceptionnelle	1	0	0	0	0	0	1	1	0	0
Assistant socio-éducatif	0	0	0	0	0	0	0	0	0	0
Assistant socio-éducatif de 2ème classe stagiaire	0	0	0	0	0	0	0	0	0	0
<b>ASSISTANTS SOCIO-EDUCATIFS</b>	<b>1</b>	<b>0</b>	<b>0</b>	<b>0</b>	<b>0</b>	<b>0</b>	<b>1</b>	<b>1</b>	<b>0</b>	<b>0</b>
Educateur de jeunes enfants de classe exceptionnelle	11	0	0	0	0	1	10	11	0	0
Educateur de jeunes enfants	19	0	0	0	0	0	19	19	0	0
Educateur de jeunes enfants de 2ème classe stagiaire	1	0	0	0	0	0	1	1	0	0
<b>EDUCATEURS DE JEUNES ENFANTS</b>	<b>31</b>	<b>0</b>	<b>0</b>	<b>0</b>	<b>0</b>	<b>1</b>	<b>30</b>	<b>31</b>	<b>0</b>	<b>0</b>
Moniteur-éducateur et intervenant familial principal	0	0	0	0	0	0	0	0	0	0
Moniteur-éducateur et intervenant familial	0	0	0	0	0	0	0	0	0	0
Moniteur-éducateur et intervenant familial stagiaire	0	0	0	0	0	0	0	0	0	0
<b>MONITEURS EDUCATEURS ET INTERVENANTS FAMILIAUX</b>	<b>0</b>	<b>0</b>	<b>0</b>	<b>0</b>	<b>0</b>	<b>0</b>	<b>0</b>	<b>0</b>	<b>0</b>	<b>0</b>
Agent spécialisé principal de 1ère classe des écoles maternelles	57	0	0	0	0	0	57	57	0	0
Agent spécialisé principal de 2ème classe des écoles maternelles	52	0	0	0	0	2	50	52	0	0
Agent spécialisé principal de 2ème classe des écoles maternelles stagiaire	8	0	0	0	0	0	8	8	0	0
<b>ASEM</b>	<b>117</b>	<b>0</b>	<b>0</b>	<b>0</b>	<b>0</b>	<b>2</b>	<b>115</b>	<b>117</b>	<b>0</b>	<b>0</b>
Agent social principal de 1ère classe	4	0	0	2	2	0	6	6	0	0
Agent social principal de 2ème classe	7	0	0	2	2	0	9	9	0	0
Agent social principal de 2ème classe stagiaire	0	0	0	0	0	0	0	0	0	0
Agent social	9	0	0	0	0	0	9	9	0	0
Agent social stagiaire	28	0	1	0	1	0	29	29	0	0
<b>AGENTS SOCIAUX</b>	<b>48</b>	<b>0</b>	<b>1</b>	<b>4</b>	<b>5</b>	<b>0</b>	<b>53</b>	<b>53</b>	<b>0</b>	<b>0</b>
<b>FILIERE SOCIALE</b>	<b>197</b>	<b>0</b>	<b>1</b>	<b>4</b>	<b>5</b>	<b>3</b>	<b>199</b>	<b>202</b>	<b>0</b>	<b>0</b>
<b>FILIERE MEDICO-SOCIALE</b>										

Grades Cadres d'emplois FILIERES	Tous emplois				Tous emplois		Total	Dont SPV*		
	Temps complet	Temps non complet			Sous- Total	Hommes		Femmes	Hommes	Femmes
		Temps de travail hebdomadaire moins de 17 H 30	17 H 30 à - DE 28 H	28 H ou plus						
Médecin hors classe	0	0	0	0	0	0	0	0	0	
Médecin de 1ère classe	0	0	0	0	0	0	0	0	0	
Médecin de 2ème classe	0	0	0	0	0	0	0	0	0	
Médecin de 2ème classe stagiaire	0	0	0	0	0	0	0	0	0	
<b>MEDECINS</b>	0	0	0	0	0	0	0	0	0	
Psychologue hors classe	0	0	0	0	0	0	0	0	0	
Psychologue de classe normale	0	0	0	0	0	0	0	0	0	
Psychologue de classe normale stagiaire	0	0	0	0	0	0	0	0	0	
<b>PSYCHOLOGUES</b>	0	0	0	0	0	0	0	0	0	
Sage-femme hors classe	1	0	0	0	0	0	1	1	0	
Sage-femme de classe normale	0	0	0	0	0	0	0	0	0	
Sage-femme de classe normale stagiaire	0	0	0	0	0	0	0	0	0	
<b>SAGES-FEMMES</b>	1	0	0	0	0	0	1	1	0	
Cadre supérieur de santé	0	0	0	0	0	0	0	0	0	
Cadre de santé de 1ère classe	0	0	0	0	0	0	0	0	0	
Cadre de santé de 2ème classe	0	0	0	0	0	0	0	0	0	
Cadre de santé de 2ème classe stagiaire	0	0	0	0	0	0	0	0	0	
<b>CADRES DE SANTE PARAMEDICAUX</b>	0	0	0	0	0	0	0	0	0	
Puéricultrice-cadre supérieur de santé	0	0	0	0	0	0	0	0	0	
Puéricultrice-cadre de santé	0	0	0	0	0	0	0	0	0	
<b>PUERICULTRICES-CADRES DE SANTE</b>	0	0	0	0	0	0	0	0	0	
Puéricultrice de classe supérieure	0	0	0	0	0	0	0	0	0	
Puéricultrice de classe normale	0	0	0	0	0	0	0	0	0	
<b>PUERICULTRICES (décret n° 92-859 du 28 août 1992 modifié) *</b>	0	0	0	0	0	0	0	0	0	
Puéricultrice hors classe	0	0	0	0	0	0	0	0	0	
Puéricultrice de classe supérieure	12	0	0	0	0	0	12	12	0	
Puéricultrice de classe normale	6	0	0	0	0	0	6	6	0	
Puéricultrice de classe normale stagiaire	0	0	0	0	0	0	0	0	0	
<b>PUERICULTRICES (décret n° 2014-923 du 18 août 2014) *</b>	18	0	0	0	0	0	18	18	0	
Cadre de santé	0	0	0	0	0	0	0	0	0	
<b>CADRES DE SANTE INFIRMIERS, REEDUCATEURS ET ASSISTANTS MEDICO-TECHNIQUES</b>	0	0	0	0	0	0	0	0	0	
Infirmier en soins généraux hors classe	0	0	0	0	0	0	0	0	0	
Infirmier en soins généraux de classe supérieure	0	0	0	0	0	0	0	0	0	
Infirmier en soins généraux de classe normale	0	0	0	0	0	0	0	0	0	
Infirmier en soins généraux de classe normale stagiaire	0	0	0	0	0	0	0	0	0	
<b>INFIRMIERS EN SOINS GENERAUX</b>	0	0	0	0	0	0	0	0	0	
Infirmier de classe supérieure	0	0	0	0	0	0	0	0	0	
Infirmier de classe normale	0	0	0	0	0	0	0	0	0	
<b>INFIRMIERS</b>	0	0	0	0	0	0	0	0	0	
Aide-soignant de classe supérieure	0	0	0	0	0	0	0	0	0	
Aide-soignant de classe normale	0	0	0	0	0	0	0	0	0	
Aide-soignant de classe normale stagiaire	0	0	0	0	0	0	0	0	0	
<b>AIDE-SOIGNANT</b>	0	0	0	0	0	0	0	0	0	
Auxiliaire de puériculture de classe supérieure	45	0	0	0	0	1	44	45	0	
Auxiliaire de puériculture de classe normale	42	0	0	0	0	0	42	42	0	
Auxiliaire de puériculture de classe normale stagiaire	1	0	0	0	0	0	1	1	0	
<b>AUXILIAIRES DE PUERICULTURE</b>	88	0	0	0	0	1	87	88	0	
Auxiliaire de soins principal de 1ère classe	0	0	0	0	0	0	0	0	0	
Auxiliaire de soins principal de 2ème classe	0	0	0	0	0	0	0	0	0	
Auxiliaire de soins principal de 2ème classe stagiaire	0	0	0	0	0	0	0	0	0	
<b>AUXILIAIRES DE SOINS</b>	0	0	0	0	0	0	0	0	0	
<b>FILIERE MEDICO-SOCIALE</b>	<b>107</b>	<b>0</b>	<b>0</b>	<b>0</b>	<b>0</b>	<b>1</b>	<b>106</b>	<b>107</b>	<b>0</b>	
<b>FILIERE MEDICO-TECHNIQUE</b>										
Masseur-kinésithérapeute, psychomotricien et orthophoniste hors classe	0	0	0	0	0	0	0	0	0	
Masseur-kinésithérapeute, psychomotricien et orthophoniste de classe normale stagiaire	0	0	0	0	0	0	0	0	0	
Masseur-kinésithérapeute, psychomotricien et orthophoniste de classe normale	0	0	0	0	0	0	0	0	0	
<b>MASSEURS-KINESITHERAPEUTES, PSYCHOMOTRICIENS ET ORTHOPHONISTES</b>	0	0	0	0	0	0	0	0	0	
Pédicure-podologue, ergothérapeute, orthoptiste et manipulateur d'électroradiologie médicale hors classe	0	0	0	0	0	0	0	0	0	
Pédicure-podologue, ergothérapeute, orthoptiste et manipulateur d'électroradiologie médicale de classe normale	0	0	0	0	0	0	0	0	0	
Pédicure-podologue, ergothérapeute, orthoptiste et manipulateur d'électroradiologie médicale de classe normale stagiaire	0	0	0	0	0	0	0	0	0	
<b>PEDICURES-PODOLOGUES, ERGOTHERAPEUTES, ORTHOPTISTES ET MANIPULATEURS D'ELECTRORADIOLOGIE MEDICALE</b>	0	0	0	0	0	0	0	0	0	
Biologiste, vétérinaire et pharmacien de classe exceptionnelle	0	0	0	0	0	0	0	0	0	
Biologiste, vétérinaire et pharmacien hors classe	0	0	0	0	0	0	0	0	0	
Biologiste, vétérinaire et pharmacien de classe normale	0	0	0	0	0	0	0	0	0	
Biologiste, vétérinaire et pharmacien de classe normale stagiaire	0	0	0	0	0	0	0	0	0	
<b>BIOLOGISTES, VETERINAIRES, PHARMACIENS</b>	0	0	0	0	0	0	0	0	0	
Technicien paramédical de classe supérieure	0	0	0	0	0	0	0	0	0	
Technicien paramédical de classe normale	0	0	0	0	0	0	0	0	0	
Technicien paramédical de classe normale stagiaire	0	0	0	0	0	0	0	0	0	
<b>TECHNICIENS PARAMEDICAUX</b>	0	0	0	0	0	0	0	0	0	
<b>FILIERE MEDICO-TECHNIQUE</b>	<b>0</b>	<b>0</b>	<b>0</b>	<b>0</b>	<b>0</b>	<b>0</b>	<b>0</b>	<b>0</b>	<b>0</b>	

Grades Cadres d'emplois FILIERES	Tous emplois				Tous emplois		Total	Dont SPV*		
	Temps complet	Temps non complet			Sous- Total	Hommes		Femmes	Hommes	Femmes
		Temps de travail hebdomadaire moins de 17 H 30	17 H 30 à - DE 28 H	28 H ou plus						
<b>FILIERE POLICE MUNICIPALE</b>										
Directeur principal de police municipale	0	0	0	0	0	0	0	0	0	
Directeur de police municipale	1	0	0	0	0	1	0	1	0	
Directeur de police municipale stagiaire	0	0	0	0	0	0	0	0	0	
<b>DIRECTEUR DE POLICE MUNICIPALE</b>	<b>1</b>	<b>0</b>	<b>0</b>	<b>0</b>	<b>0</b>	<b>1</b>	<b>0</b>	<b>1</b>	<b>0</b>	
Chef de service de police municipale principal de 1ère classe	4	0	0	0	0	3	1	4	0	
Chef de service de police municipale principal de 2ème classe	0	0	0	0	0	0	0	0	0	
Chef de service de police municipale	2	0	0	0	0	0	2	2	0	
Chef de service de police municipale stagiaire	1	0	0	0	0	1	0	1	0	
<b>CHEF DE SERVICE DE POLICE MUNICIPALE</b>	<b>7</b>	<b>0</b>	<b>0</b>	<b>0</b>	<b>0</b>	<b>4</b>	<b>3</b>	<b>7</b>	<b>0</b>	
Chef de police municipale	0	0	0	0	0	0	0	0	0	
Brigadier-chef principal	58	0	0	0	0	43	15	58	0	
Gardien-brigadier	31	0	0	0	0	20	11	31	0	
Gardien-brigadier stagiaire	2	0	0	0	0	2	0	2	0	
<b>AGENTS DE POLICE MUNICIPALE</b>	<b>91</b>	<b>0</b>	<b>0</b>	<b>0</b>	<b>0</b>	<b>65</b>	<b>26</b>	<b>91</b>	<b>0</b>	
Garde-champêtre chef principal	9	0	0	0	0	8	1	9	0	
Garde-champêtre chef	0	0	0	0	0	0	0	0	0	
Garde-champêtre chef stagiaire	0	0	0	0	0	0	0	0	0	
<b>GARDES-CHAMPÊTRES</b>	<b>9</b>	<b>0</b>	<b>0</b>	<b>0</b>	<b>0</b>	<b>8</b>	<b>1</b>	<b>9</b>	<b>0</b>	
<b>FILIERE POLICE MUNICIPALE</b>	<b>108</b>	<b>0</b>	<b>0</b>	<b>0</b>	<b>0</b>	<b>78</b>	<b>30</b>	<b>108</b>	<b>0</b>	
<b>FILIERE INCENDIE SECOURS</b>										
Contrôleur général	0	0	0	0	0	0	0	0	0	
Colonel hors classe	0	0	0	0	0	0	0	0	0	
Colonel	0	0	0	0	0	0	0	0	0	
Colonel stagiaire	0	0	0	0	0	0	0	0	0	
<b>CONTRÔLEURS, COLONELS</b>	<b>0</b>	<b>0</b>	<b>0</b>	<b>0</b>	<b>0</b>	<b>0</b>	<b>0</b>	<b>0</b>	<b>0</b>	
Lieutenant-colonel	0	0	0	0	0	0	0	0	0	
Commandant	0	0	0	0	0	0	0	0	0	
Capitaine	0	0	0	0	0	0	0	0	0	
Capitaine stagiaire	0	0	0	0	0	0	0	0	0	
<b>CAPITAINES, COMMANDANTS, LIEUTENANTS-COLONELS</b>	<b>0</b>	<b>0</b>	<b>0</b>	<b>0</b>	<b>0</b>	<b>0</b>	<b>0</b>	<b>0</b>	<b>0</b>	
Médecin et pharmacien de classe exceptionnelle	0	0	0	0	0	0	0	0	0	
Médecin et pharmacien hors classe	0	0	0	0	0	0	0	0	0	
Médecin et pharmacien de classe normale	0	0	0	0	0	0	0	0	0	
Médecin et pharmacien de classe normale stagiaire	0	0	0	0	0	0	0	0	0	
<b>MEDECINS, PHARMACIENS</b>	<b>0</b>	<b>0</b>	<b>0</b>	<b>0</b>	<b>0</b>	<b>0</b>	<b>0</b>	<b>0</b>	<b>0</b>	
Lieutenant hors classe	0	0	0	0	0	0	0	0	0	
Lieutenant de 1ère classe	0	0	0	0	0	0	0	0	0	
Lieutenant de 1ère classe stagiaire	0	0	0	0	0	0	0	0	0	
Lieutenant de 2ème classe	0	0	0	0	0	0	0	0	0	
Lieutenant de 2ème classe stagiaire	0	0	0	0	0	0	0	0	0	
<b>LIEUTENANTS</b>	<b>0</b>	<b>0</b>	<b>0</b>	<b>0</b>	<b>0</b>	<b>0</b>	<b>0</b>	<b>0</b>	<b>0</b>	
Cadre supérieur de santé	0	0	0	0	0	0	0	0	0	
Cadre de santé de 1ère classe	0	0	0	0	0	0	0	0	0	
Cadre de santé de 2ème classe	0	0	0	0	0	0	0	0	0	
Cadre de santé de 2ème classe stagiaire	0	0	0	0	0	0	0	0	0	
<b>CADRES DE SANTE DES SAPEURS POMPIERS PROFESSIONNELS</b>	<b>0</b>	<b>0</b>	<b>0</b>	<b>0</b>	<b>0</b>	<b>0</b>	<b>0</b>	<b>0</b>	<b>0</b>	
Infirmier hors classe	0	0	0	0	0	0	0	0	0	
Infirmier de classe supérieure	0	0	0	0	0	0	0	0	0	
Infirmier de classe normale	0	0	0	0	0	0	0	0	0	
Infirmier de classe normale stagiaire	0	0	0	0	0	0	0	0	0	
<b>INFIRMIERS DES SAPEURS POMPIERS PROFESSIONNELS</b>	<b>0</b>	<b>0</b>	<b>0</b>	<b>0</b>	<b>0</b>	<b>0</b>	<b>0</b>	<b>0</b>	<b>0</b>	
Adjudant	0	0	0	0	0	0	0	0	0	
Sergent	0	0	0	0	0	0	0	0	0	
Sergent stagiaire	0	0	0	0	0	0	0	0	0	
<b>SOUS-OFFICIERS DE SAPEURS POMPIERS PROFESSIONNELS</b>	<b>0</b>	<b>0</b>	<b>0</b>	<b>0</b>	<b>0</b>	<b>0</b>	<b>0</b>	<b>0</b>	<b>0</b>	
Caporal-chef	0	0	0	0	0	0	0	0	0	
Caporal	0	0	0	0	0	0	0	0	0	
Caporal stagiaire	0	0	0	0	0	0	0	0	0	
Sapeur	0	0	0	0	0	0	0	0	0	
Sapeur stagiaire	0	0	0	0	0	0	0	0	0	
<b>SAPEURS ET CAPORAUX DE SAPEURS POMPIERS PROFESSIONNELS</b>	<b>0</b>	<b>0</b>	<b>0</b>	<b>0</b>	<b>0</b>	<b>0</b>	<b>0</b>	<b>0</b>	<b>0</b>	
<b>FILIERE INCENDIE-SECOURS</b>	<b>0</b>	<b>0</b>	<b>0</b>	<b>0</b>	<b>0</b>	<b>0</b>	<b>0</b>	<b>0</b>	<b>0</b>	
<b>FILIERE ANIMATION</b>										
Animateur principal de 1ère classe	3	0	0	0	0	0	3	3	0	
Animateur principal de 2ème classe	2	0	0	0	0	2	0	2	0	
Animateur principal de 2ème classe stagiaire	0	0	0	0	0	0	0	0	0	
Animateur	5	0	0	0	0	2	3	5	0	
Animateur stagiaire	0	0	0	0	0	0	0	0	0	
<b>ANIMATEURS</b>	<b>10</b>	<b>0</b>	<b>0</b>	<b>0</b>	<b>0</b>	<b>4</b>	<b>6</b>	<b>10</b>	<b>0</b>	
Adjoint territorial d'animation principal de 1ère classe	1	0	0	0	0	1	0	1	0	
Adjoint territorial d'animation principal de 2ème classe	4	0	0	0	0	3	1	4	0	
Adjoint territorial d'animation principal de 2ème classe stagiaire	0	0	0	0	0	0	0	0	0	
Adjoint territorial d'animation	6	0	1	0	1	2	5	7	0	
Adjoint territorial d'animation stagiaire	1	0	15	0	15	1	15	16	0	
<b>ADJOINTS TERRITORIAUX D'ANIMATION</b>	<b>12</b>	<b>0</b>	<b>16</b>	<b>0</b>	<b>16</b>	<b>7</b>	<b>21</b>	<b>28</b>	<b>0</b>	
<b>FILIERE ANIMATION</b>	<b>22</b>	<b>0</b>	<b>16</b>	<b>0</b>	<b>16</b>	<b>11</b>	<b>27</b>	<b>38</b>	<b>0</b>	
<b>TOTAL</b>	<b>1 529</b>	<b>0</b>	<b>29</b>	<b>38</b>	<b>67</b>	<b>718</b>	<b>878</b>	<b>1 596</b>	<b>0</b>	

## Nombre de fonctionnaires en Equivalent Temps Plein Rémunéré (ETPR) en 2022 par filière déclinée par catégorie hiérarchique et par sexe

Champ : le tableau qui suit concerne les fonctionnaires, occupant un emploi à temps complet ou non complet et ayant été rémunérés au moins un jour durant l'année 2022 (hors heures supplémentaires et/ou complémentaires).

Filières	Hommes 1.1.4(1)	Femmes 1.1.4(2)
<b>FILIERE ADMINISTRATIVE</b>	48,82	234,10
Catégorie A	17,70	46,33
Catégorie B	9,50	48,89
Catégorie C	21,62	138,88
<b>FILIERE TECHNIQUE</b>	532,33	173,08
Catégorie A	24,27	8,41
Catégorie B	34,73	8,70
Catégorie C	473,33	155,97
<b>FILIERE CULTURELLE</b>	11,67	57,91
Catégorie A	2,00	11,43
Catégorie B	3,69	21,32
Catégorie C	5,98	25,16
<b>FILIERE SPORTIVE</b>	18,08	4,99
Catégorie A	1,00	0,00
Catégorie B	17,08	4,99
Catégorie C	0,00	0,00
<b>FILIERE SOCIALE</b>	3,00	182,85
Catégorie A	1,00	30,76
Catégorie B	0,00	0,00
Catégorie C	2,00	152,09
<b>FILIERE MEDICO-SOCIALE</b>	0,80	99,71
Catégorie A	0,00	17,16
Catégorie B	0,80	82,55
Catégorie C	0,00	0,00
<b>FILIERE MEDICO-TECHNIQUE</b>	0,00	0,00
Catégorie A	0,00	0,00
Catégorie B	0,00	0,00
Catégorie C	0,00	0,00
<b>FILIERE POLICE MUNICIPALE</b>	77,94	31,97
Catégorie A	1,01	0,00
Catégorie B	4,00	3,00
Catégorie C	72,93	28,97
<b>FILIERE INCENDIE ET SECOURS</b>	0,00	0,00
Catégorie A	0,00	0,00
Catégorie B	0,00	0,00
Catégorie C	0,00	0,00
<b>FILIERE ANIMATION</b>	10,42	17,91
Catégorie B	3,91	5,80
Catégorie C	6,51	12,11
<b>TOTAL</b>	<b>703,06</b>	<b>802,52</b>

**Effectifs des agents contractuels occupant un emploi permanent rémunérés au 31/12/2022 par filière et cadre d'emplois, selon le type de contrat et le type de recrutement**

Champ : le tableau qui suit concerne les agents contractuels sur un emploi permanent rémunérés au 31/12/2022.  
Remarque importante : les agents occupant un emploi fonctionnel doivent être uniquement comptabilisés dans leurs cadres d'emplois respectifs.

CADRE D'EMPLOIS	Type de contrat										CDI	Total	Tous emplois exerçant à		Ancienneté dans la collectivité			COI		CDD		Dont SPV		*Sapeur-pompier volon
	Type de recrutement												Temps complet	Temps non complet	Moins de 3 ans	de 3 ans à moins de 6 ans	6 ans et plus	Hommes	Femmes	Hommes	Femmes	Hommes	Femmes	
	Ordonnance n°2021-1574 du 24 novembre 2021 - art																							
	Article L332-13	Article L332-14	Article L332-8,1	Article L332-8,2	Article L332-8,3	Article L332-8,4	Article L332-8,5	Article L332-8,6	Autres contractuels (articles 38, 38bis, 47,136...)															
<b>FILIERE ADMINISTRATIVE</b>																								
Administrateurs	0	0	0	0	0	0	0	0	0	0	1	1	1	0	0	0	1	1	0	0	0	0	0	
Attachés	1	12	1	4	0	0	0	0	0	0	1	5	24	24	0	19	2	3	1	4	6	13	0	
Secrétaires de mairie	0	0	0	0	0	0	0	0	0	0	0	0	0	0	0	0	0	0	0	0	0	0	0	
Rédacteurs	1	10	0	0	0	0	0	0	0	0	0	11	11	0	11	0	0	0	0	0	2	9	0	
Adjointes administratifs	2	6	0	1	0	0	0	0	0	0	1	10	9	1	9	0	1	0	1	4	5	0	0	
<b>FILIERE ADMINISTRATIVE</b>	<b>4</b>	<b>28</b>	<b>1</b>	<b>5</b>	<b>0</b>	<b>0</b>	<b>0</b>	<b>0</b>	<b>0</b>	<b>0</b>	<b>1</b>	<b>7</b>	<b>46</b>	<b>45</b>	<b>1</b>	<b>39</b>	<b>2</b>	<b>5</b>	<b>2</b>	<b>5</b>	<b>12</b>	<b>27</b>	<b>0</b>	
<b>FILIERE TECHNIQUE</b>																								
Ingénieurs en chef	0	0	0	0	0	0	0	0	0	0	0	0	0	0	0	0	0	0	0	0	0	0	0	
Ingénieurs	0	1	0	1	0	0	0	0	0	0	0	0	2	2	0	2	0	0	0	0	2	0	0	
Techniciens	1	13	0	1	0	0	0	0	0	1	0	16	16	0	16	0	0	0	0	10	6	0	0	
Agents de maîtrise	0	4	0	0	0	0	0	0	0	0	0	4	4	0	4	0	0	0	0	2	2	0	0	
Adjointes techniques	21	26	0	1	0	0	0	0	0	0	4	52	49	3	48	0	4	0	4	34	14	0	0	
Adjointes techniques des établissements d'enseignement	0	0	0	0	0	0	0	0	0	0	0	0	0	0	0	0	0	0	0	0	0	0	0	
<b>FILIERE TECHNIQUE</b>	<b>22</b>	<b>44</b>	<b>0</b>	<b>3</b>	<b>0</b>	<b>0</b>	<b>0</b>	<b>0</b>	<b>0</b>	<b>0</b>	<b>1</b>	<b>4</b>	<b>74</b>	<b>71</b>	<b>3</b>	<b>70</b>	<b>0</b>	<b>4</b>	<b>4</b>	<b>48</b>	<b>22</b>	<b>0</b>	<b>0</b>	
<b>FILIERE CULTURELLE</b>																								
Conservateurs du patrimoine	0	0	0	0	0	0	0	0	0	0	0	0	0	0	0	0	0	0	0	0	0	0	0	
Conservateurs des bibliothèques	0	0	0	0	0	0	0	0	0	0	0	0	0	0	0	0	0	0	0	0	0	0	0	
Attachés de conservation du patrimoine	0	1	0	0	0	0	0	0	0	0	1	2	2	0	2	0	0	0	1	1	0	0	0	
Bibliothécaires	0	0	0	0	0	0	0	0	0	0	0	0	0	0	0	0	0	0	0	0	0	0	0	
Directeurs d'établissements d'enseignement artistique	0	0	0	0	0	0	0	0	0	0	0	0	0	0	0	0	0	0	0	0	0	0	0	
Professeurs d'enseignement artistique	0	0	0	0	0	0	0	0	0	0	0	0	0	0	0	0	0	0	0	0	0	0	0	
Assistants de conservation du patrimoine et des bibliothèques	0	2	0	1	0	0	0	0	0	0	0	3	3	0	3	0	0	0	0	1	2	0	0	
Assistants d'enseignement artistique	0	0	0	0	0	0	0	0	0	0	0	0	0	0	0	0	0	0	0	0	0	0	0	
Adjointes territoriaux du patrimoine	4	2	0	1	0	0	0	0	0	0	0	7	7	0	7	0	0	0	0	0	7	0	0	
<b>FILIERE CULTURELLE</b>	<b>4</b>	<b>5</b>	<b>0</b>	<b>2</b>	<b>0</b>	<b>0</b>	<b>0</b>	<b>0</b>	<b>0</b>	<b>0</b>	<b>1</b>	<b>12</b>	<b>12</b>	<b>0</b>	<b>12</b>	<b>0</b>	<b>0</b>	<b>0</b>	<b>1</b>	<b>2</b>	<b>9</b>	<b>0</b>	<b>0</b>	
<b>FILIERE SPORTIVE</b>																								
Conseillers des APS	0	1	0	0	0	0	0	0	0	0	0	1	1	0	1	0	0	0	0	1	0	0	0	
Educateurs des APS	0	10	0	3	0	0	0	0	0	0	0	13	13	0	13	0	0	0	0	10	3	0	0	
Opérateurs des APS	0	0	0	0	0	0	0	0	0	0	0	0	0	0	0	0	0	0	0	0	0	0	0	
<b>FILIERE SPORTIVE</b>	<b>0</b>	<b>11</b>	<b>0</b>	<b>3</b>	<b>0</b>	<b>0</b>	<b>0</b>	<b>0</b>	<b>0</b>	<b>0</b>	<b>0</b>	<b>14</b>	<b>14</b>	<b>0</b>	<b>14</b>	<b>0</b>	<b>0</b>	<b>0</b>	<b>0</b>	<b>11</b>	<b>3</b>	<b>0</b>	<b>0</b>	
<b>FILIERE SOCIALE</b>																								
Conseillers socio-éducatifs	0	0	0	0	0	0	0	0	0	0	0	0	0	0	0	0	0	0	0	0	0	0	0	
Assistants socio-éducatifs	0	0	0	0	0	0	0	0	0	0	0	0	0	0	0	0	0	0	0	0	0	0	0	
Educateurs de jeunes enfants	2	4	0	0	0	0	0	0	0	0	3	9	8	1	7	0	2	0	3	0	6	0	0	
Moniteurs-éducateurs et intervenants familiaux	0	0	0	0	0	0	0	0	0	0	0	0	0	0	0	0	0	0	0	0	0	0	0	
Agents spécialisés des écoles maternelles (ASEM)	12	0	0	0	0	0	0	0	0	0	0	12	11	1	12	0	0	0	0	1	11	0	0	
Agents sociaux	0	2	0	0	0	0	0	0	0	0	0	2	2	0	2	0	0	0	0	0	2	0	0	
<b>FILIERE SOCIALE</b>	<b>14</b>	<b>6</b>	<b>0</b>	<b>0</b>	<b>0</b>	<b>0</b>	<b>0</b>	<b>0</b>	<b>0</b>	<b>0</b>	<b>3</b>	<b>23</b>	<b>21</b>	<b>2</b>	<b>21</b>	<b>0</b>	<b>2</b>	<b>0</b>	<b>3</b>	<b>1</b>	<b>19</b>	<b>0</b>	<b>0</b>	
<b>FILIERE MEDICO-SOCIALE</b>																								
Médecins	0	0	0	0	0	0	0	0	0	0	1	1	0	1	1	0	0	0	1	0	0	0	0	
Psychologues	0	0	0	0	0	0	0	0	0	0	0	0	0	0	0	0	0	0	0	0	0	0	0	
Sages-femmes	0	0	0	0	0	0	0	0	0	0	0	0	0	0	0	0	0	0	0	0	0	0	0	
Cadres de santé paramédicaux	0	0	0	0	0	0	0	0	0	0	0	0	0	0	0	0	0	0	0	0	0	0	0	
Puéricultrices cadres de santé	0	0	0	0	0	0	0	0	0	0	0	0	0	0	0	0	0	0	0	0	0	0	0	
Puéricultrices*	0	0	0	1	0	0	0	0	0	0	1	2	2	0	2	0	0	0	1	0	1	0	0	
Cadres de santé infirmiers, rééducateurs et assistants médico-techniques	0	0	0	0	0	0	0	0	0	0	0	0	0	0	0	0	0	0	0	0	0	0	0	
Infirmiers en soins généraux	0	0	0	0	0	0	0	0	0	0	0	0	0	0	0	0	0	0	0	0	0	0	0	
Infirmiers	0	0	0	0	0	0	0	0	0	0	0	0	0	0	0	0	0	0	0	0	0	0	0	

CADRE D'EMPLOIS	Type de recrutement Ordonnance n°2021-1574 du 24 novembre 2021 - art						Autres contractuels (articles 38, 38bis, 47,136...)	CDI	Total	Tous emplois exerçant à		Ancienneté dans la collectivité			CDI		CDD		Dont SPV			
	Article L332-13	Article L332-14	Article L332-8,1	Article L332-8,2*	Article L332-8,3*	Article L332-8,4*				Article L332-8,5*	Article L332-8,6*	Temps complet	Temps non complet	Moins de 3 ans	de 3 ans à moins de 6 ans	6 ans et plus	Hommes	Femmes	Hommes	Femmes	Hommes	Femmes
	Remplaçants	Affectés sur un poste vacant	Pas de cadre d'emploi existant	Les besoins des services ou la nature des fonctions le justifient	Tous les emplois pour les communes de moins de 1 000 habitants et les groupements de communes de moins de 15 000 habitants	Tous les emplois pour les communes nouvelles issues de la fusion de communes de moins de 1 000 habitants				Temps non complet des autres collectivités territoriales ou établissements mentionnés à l'article 2, lorsque la quotité de temps de travail est inférieure à 50 %	Communes de moins de 2000 hab. et groupements de communes de moins de 10 000 hab. dont la création ou la suppression dépend de la décision d'une autorité qui s'impose à la collectivité											
Aides-soignants	0	0	0	0	0	0	0	0	0	0	0	0	0	0	0	0	0	0	0	0		
Auxiliaires de puériculture	2	1	0	0	0	0	0	0	1	4	3	1	3	0	1	0	1	0	3	0		
Auxiliaires de soins	0	0	0	0	0	0	0	0	0	0	0	0	0	0	0	0	0	0	0	0		
<b>FILIERE MEDICO-SOCIALE</b>	<b>2</b>	<b>1</b>	<b>0</b>	<b>1</b>	<b>0</b>	<b>0</b>	<b>0</b>	<b>0</b>	<b>3</b>	<b>7</b>	<b>5</b>	<b>2</b>	<b>6</b>	<b>0</b>	<b>1</b>	<b>0</b>	<b>3</b>	<b>0</b>	<b>4</b>	<b>0</b>		
<b>FILIERE MEDICO-TECHNIQUE</b>																						
Masseur-kinésithérapeutes, psychomotriciens et orthophonistes	0	0	0	0	0	0	0	0	0	0	0	0	0	0	0	0	0	0	0	0		
Pédicures-podologues, ergothérapeutes, orthoptistes et manipulateurs d'électroradiologie médicale hors classe	0	0	0	0	0	0	0	0	0	0	0	0	0	0	0	0	0	0	0	0		
Biologistes, vétérinaires, pharmaciens	0	0	0	0	0	0	0	0	0	0	0	0	0	0	0	0	0	0	0	0		
Techniciens paramédicaux	0	0	0	0	0	0	0	0	0	0	0	0	0	0	0	0	0	0	0	0		
<b>FILIERE MEDICO-TECHNIQUE</b>	<b>0</b>	<b>0</b>	<b>0</b>	<b>0</b>	<b>0</b>	<b>0</b>	<b>0</b>	<b>0</b>	<b>0</b>	<b>0</b>	<b>0</b>	<b>0</b>	<b>0</b>	<b>0</b>	<b>0</b>	<b>0</b>	<b>0</b>	<b>0</b>	<b>0</b>	<b>0</b>		
<b>FILIERE POLICE MUNICIPALE</b>																						
Directeur de police municipale	0	0	0	0	0	0	0	0	0	0	0	0	0	0	0	0	0	0	0	0		
Chefs de service de police municipale	0	0	0	0	0	0	0	0	0	0	0	0	0	0	0	0	0	0	0	0		
Agents de police municipale	0	0	0	0	0	0	0	0	0	0	0	0	0	0	0	0	0	0	0	0		
Gardes-champêtres	0	0	0	0	0	0	0	0	0	0	0	0	0	0	0	0	0	0	0	0		
<b>FILIERE POLICE MUNICIPALE</b>	<b>0</b>	<b>0</b>	<b>0</b>	<b>0</b>	<b>0</b>	<b>0</b>	<b>0</b>	<b>0</b>	<b>0</b>	<b>0</b>	<b>0</b>	<b>0</b>	<b>0</b>	<b>0</b>	<b>0</b>	<b>0</b>	<b>0</b>	<b>0</b>	<b>0</b>	<b>0</b>		
<b>FILIERE INCENDIE ET SECOURS</b>																						
Contrôleurs, colonels	0	0	0	0	0	0	0	0	0	0	0	0	0	0	0	0	0	0	0	0		
Capitaines, commandants, lieutenants-colonels	0	0	0	0	0	0	0	0	0	0	0	0	0	0	0	0	0	0	0	0		
Médecins, pharmaciens	0	0	0	0	0	0	0	0	0	0	0	0	0	0	0	0	0	0	0	0		
Lieutenants	0	0	0	0	0	0	0	0	0	0	0	0	0	0	0	0	0	0	0	0		
Cadres de santé	0	0	0	0	0	0	0	0	0	0	0	0	0	0	0	0	0	0	0	0		
Infirmiers	0	0	0	0	0	0	0	0	0	0	0	0	0	0	0	0	0	0	0	0		
Sous-officiers	0	0	0	0	0	0	0	0	0	0	0	0	0	0	0	0	0	0	0	0		
Sapeurs et caporaux	0	0	0	0	0	0	0	0	0	0	0	0	0	0	0	0	0	0	0	0		
<b>FILIERE INCENDIE ET SECOURS</b>	<b>0</b>	<b>0</b>	<b>0</b>	<b>0</b>	<b>0</b>	<b>0</b>	<b>0</b>	<b>0</b>	<b>0</b>	<b>0</b>	<b>0</b>	<b>0</b>	<b>0</b>	<b>0</b>	<b>0</b>	<b>0</b>	<b>0</b>	<b>0</b>	<b>0</b>	<b>0</b>		
<b>FILIERE ANIMATION</b>																						
Animateurs	0	0	0	0	0	0	0	0	0	0	0	0	0	0	0	0	0	0	0	0		
Adjoint(e) d'animation	0	3	0	0	0	0	0	0	0	8	11	9	2	3	0	8	0	8	0	3		
<b>FILIERE ANIMATION</b>	<b>0</b>	<b>3</b>	<b>0</b>	<b>0</b>	<b>0</b>	<b>0</b>	<b>0</b>	<b>0</b>	<b>0</b>	<b>8</b>	<b>11</b>	<b>9</b>	<b>2</b>	<b>3</b>	<b>0</b>	<b>8</b>	<b>0</b>	<b>8</b>	<b>0</b>	<b>3</b>		
<b>TOTAL</b>	<b>46</b>	<b>98</b>	<b>1</b>	<b>14</b>	<b>0</b>	<b>0</b>	<b>0</b>	<b>0</b>	<b>2</b>	<b>26</b>	<b>187</b>	<b>177</b>	<b>10</b>	<b>165</b>	<b>2</b>	<b>20</b>	<b>2</b>	<b>24</b>	<b>74</b>	<b>87</b>		

\* Comptabiliser les puéricultures du cadre d'emplois du décret n° 92-859 du 28 août 1992 modifié et du cadre d'emplois du décret n° 2014-923 du 18 août 2014.

## Nombre de contractuels en Equivalent Temps Plein Rémunéré (ETPR) en 2022 par filière déclinée par catégorie et par sexe

Champ : le tableau qui suit concerne les contractuels occupant un emploi permanent à temps complet ou non complet et ayant été rémunérés au moins un jour durant l'année 2022 (hors heures supplémentaires et/ou complémentaires)

Filières	Hommes 1.2.4(1)	Femmes 1.2.4(2)
<b>FILIERE ADMINISTRATIVE</b>	15,53	32,58
Catégorie A	8,93	16,24
Catégorie B	3,85	7,19
Catégorie C	2,75	9,15
<b>FILIERE TECHNIQUE</b>	41,61	18,18
Catégorie A	2,08	0,07
Catégorie B	9,88	5,25
Catégorie C	29,65	12,86
<b>FILIERE CULTURELLE</b>	1,58	8,41
Catégorie A	0,25	0,33
Catégorie B	1,00	2,40
Catégorie C	0,33	5,68
<b>FILIERE SPORTIVE</b>	9,26	2,16
Catégorie A	0,50	0,00
Catégorie B	8,76	2,16
Catégorie C	0,00	0,00
<b>FILIERE SOCIALE</b>	0,30	14,99
Catégorie A	0,00	9,38
Catégorie B	0,00	0,00
Catégorie C	0,30	5,61
<b>FILIERE MEDICO-SOCIALE</b>	0,00	4,85
Catégorie A	0,00	2,53
Catégorie B	0,00	2,32
Catégorie C	0,00	0,00
<b>FILIERE MEDICO-TECHNIQUE</b>	0,00	0,00
Catégorie A	0,00	0,00
Catégorie B	0,00	0,00
Catégorie C	0,00	0,00
<b>FILIERE POLICE MUNICIPALE</b>	0,00	0,00
Catégorie A	0,00	0,00
Catégorie B	0,00	0,00
Catégorie C	0,00	0,00
<b>FILIERE INCENDIE ET SECOURS</b>	0,00	0,00
Catégorie A	0,00	0,00
Catégorie B	0,00	0,00
Catégorie C	0,00	0,00
<b>FILIERE ANIMATION</b>	0,00	3,88
Catégorie B	0,00	0,00
Catégorie C	0,00	3,88
<b>TOTAL</b>	<b>68,28</b>	<b>85,05</b>

Avez-vous conclu un ou plusieurs contrats à durée indéterminé au cours de l'année ?  Oui

Fondement du recrutement								Cas particuliers	Total
Article L332-8,1	Article L332-8,2°	Article L332-8,3°	Article L332-8,4°	Article L332-8, 5°	Article L332-8,6°				
Pas de cadre d'emplois existant	Les besoins des services ou la nature des fonctions le justifient	Tous les emplois pour les communes de moins de 1 000 habitants et les groupements de communes de moins de 15 000 habitants	Tous les emplois pour les communes nouvelles issues de la fusion de communes de moins de 1 000 habitants	Temps non complet des autres collectivités territoriales ou établissements mentionnés à l'article 2, lorsque la quotité de temps de travail est inférieure à 50 %	Communes de moins de 2000 hab. et groupements de communes de moins de 10 000 hab. dont la création ou la suppression dépend de la décision d'une autorité qui s'impose à la collectivité				
<b>FILIERE ADMINISTRATIVE</b>									
Administrateurs	0	0	0	0	0	0	0	0	0
Attachés	0	0	0	0	0	0	0	1	1
Secrétaires de mairie	0	0	0	0	0	0	0	0	0
Rédacteurs	0	0	0	0	0	0	0	0	0
Adjoints administratifs	0	0	0	0	0	0	0	0	0
<b>FILIERE ADMINISTRATIVE</b>	<b>0</b>	<b>0</b>	<b>0</b>	<b>0</b>	<b>0</b>	<b>0</b>	<b>0</b>	<b>1</b>	<b>1</b>
<b>FILIERE TECHNIQUE</b>									
Ingénieurs en chef	0	0	0	0	0	0	0	0	0
Ingénieurs	0	0	0	0	0	0	0	0	0
Techniciens	0	0	0	0	0	0	0	0	0
Agents de maîtrise	0	0	0	0	0	0	0	0	0
Adjoints techniques	0	0	0	0	0	0	0	0	0
Adjoints techniques des établissements d'enseignement	0	0	0	0	0	0	0	0	0
<b>FILIERE TECHNIQUE</b>	<b>0</b>	<b>0</b>	<b>0</b>	<b>0</b>	<b>0</b>	<b>0</b>	<b>0</b>	<b>0</b>	<b>0</b>
<b>FILIERE CULTURELLE</b>									
Conservateurs du patrimoine	0	0	0	0	0	0	0	0	0
Conservateurs des bibliothèques	0	0	0	0	0	0	0	0	0
Attachés de conservation du patrimoine	0	0	0	0	0	0	0	1	1
Bibliothécaires	0	0	0	0	0	0	0	0	0
Directeurs d'établissements d'enseignement artistique	0	0	0	0	0	0	0	0	0
Professeurs d'enseignement artistique	0	0	0	0	0	0	0	0	0
Assistants de conservation du patrimoine et des bibliothèques	0	0	0	0	0	0	0	0	0
Assistants d'enseignement artistique	0	0	0	0	0	0	0	0	0
Adjoints territoriaux du patrimoine	0	0	0	0	0	0	0	0	0
<b>FILIERE CULTURELLE</b>	<b>0</b>	<b>0</b>	<b>0</b>	<b>0</b>	<b>0</b>	<b>0</b>	<b>0</b>	<b>1</b>	<b>1</b>
<b>FILIERE SPORTIVE</b>									
Conseillers des APS	0	0	0	0	0	0	0	0	0
Educateurs des APS	0	0	0	0	0	0	0	0	0
Opérateurs des APS	0	0	0	0	0	0	0	0	0
<b>FILIERE SPORTIVE</b>	<b>0</b>	<b>0</b>	<b>0</b>	<b>0</b>	<b>0</b>	<b>0</b>	<b>0</b>	<b>0</b>	<b>0</b>
<b>FILIERE SOCIALE</b>									
Conseillers socio-éducatifs	0	0	0	0	0	0	0	0	0
Assistants socio-éducatifs	0	0	0	0	0	0	0	0	0
Educateurs de jeunes enfants	0	0	0	0	0	0	0	1	1
Moniteurs-éducateurs et intervenants familiaux	0	0	0	0	0	0	0	0	0
Agents spécialisés des écoles maternelles (ASEM)	0	0	0	0	0	0	0	0	0
Agents sociaux	0	0	0	0	0	0	0	0	0
<b>FILIERE SOCIALE</b>	<b>0</b>	<b>0</b>	<b>0</b>	<b>0</b>	<b>0</b>	<b>0</b>	<b>0</b>	<b>1</b>	<b>1</b>
<b>FILIERE MEDICO-SOCIALE</b>									
Médecins	0	0	0	0	0	0	0	1	1
Psychologues	0	0	0	0	0	0	0	0	0
Sages-femmes	0	0	0	0	0	0	0	0	0
Cadres de santé paramédicaux	0	0	0	0	0	0	0	0	0
Puéricultrices cadres de santé	0	0	0	0	0	0	0	0	0
Puéricultrices*	0	0	0	0	0	0	0	0	0
Cadres de santé infirmiers, rééducateurs et assistants médico-techniques	0	0	0	0	0	0	0	0	0
Infirmiers en soins généraux	0	0	0	0	0	0	0	0	0
Infirmiers	0	0	0	0	0	0	0	0	0
Aides-soignants	0	0	0	0	0	0	0	0	0
Auxiliaires de puériculture	0	0	0	0	0	0	0	0	0
Auxiliaires de soins	0	0	0	0	0	0	0	0	0
<b>FILIERE MEDICO-SOCIALE</b>	<b>0</b>	<b>0</b>	<b>0</b>	<b>0</b>	<b>0</b>	<b>0</b>	<b>0</b>	<b>1</b>	<b>1</b>
<b>FILIERE MEDICO-TECHNIQUE</b>									
Masseurs-kinésithérapeutes, psychomotriciens et orthophonistes	0	0	0	0	0	0	0	0	0
Pédicures-podologues, ergothérapeutes, orthoptistes et manipulateurs d'électroradiologie médicale	0	0	0	0	0	0	0	0	0
Biologistes, vétérinaires, pharmaciens	0	0	0	0	0	0	0	0	0
Techniciens paramédicaux	0	0	0	0	0	0	0	0	0
<b>FILIERE MEDICO-TECHNIQUE</b>	<b>0</b>	<b>0</b>	<b>0</b>	<b>0</b>	<b>0</b>	<b>0</b>	<b>0</b>	<b>0</b>	<b>0</b>
<b>FILIERE POLICE MUNICIPALE</b>									
Directeur de police municipale	0	0	0	0	0	0	0	0	0
Chefs de service de police municipale	0	0	0	0	0	0	0	0	0
Agents de police municipale	0	0	0	0	0	0	0	0	0
Gardes-champêtres	0	0	0	0	0	0	0	0	0
<b>FILIERE POLICE MUNICIPALE</b>	<b>0</b>	<b>0</b>	<b>0</b>	<b>0</b>	<b>0</b>	<b>0</b>	<b>0</b>	<b>0</b>	<b>0</b>
<b>FILIERE INCENDIE ET SECOURS</b>									



Contrôleurs, colonels	0	0	0	0	0	0	0	0	0
Capitaines, commandants, lieutenants-colonels	0	0	0	0	0	0	0	0	0
Médecins, pharmaciens	0	0	0	0	0	0	0	0	0
Lieutenants	0	0	0	0	0	0	0	0	0
Cadres de santé	0	0	0	0	0	0	0	0	0
Infirmiers	0	0	0	0	0	0	0	0	0
Sous-officiers	0	0	0	0	0	0	0	0	0
Sapeurs et caporaux	0	0	0	0	0	0	0	0	0
<b>FILIERE INCENDIE-SECOURS</b>	<b>0</b>	<b>0</b>	<b>0</b>	<b>0</b>	<b>0</b>	<b>0</b>	<b>0</b>	<b>0</b>	<b>0</b>
<b>FILIERE ANIMATION</b>									
Animateurs	0	0	0	0	0	0	0	0	0
Adjoints d'animation	0	0	0	0	0	0	0	0	0
<b>FILIERE ANIMATION</b>	<b>0</b>	<b>0</b>	<b>0</b>	<b>0</b>	<b>0</b>	<b>0</b>	<b>0</b>	<b>0</b>	<b>0</b>
<b>TOTAL</b>	<b>0</b>	<b>0</b>	<b>0</b>	<b>0</b>	<b>0</b>	<b>0</b>	<b>0</b>	<b>4</b>	<b>4</b>

Champ : les tableaux qui suivent concernent les agents contractuels sur un emploi non permanent ayant été rémunérés au moins un jour durant l'année 2022

Tableau 1.3.1.a - Autres contractuels sur emploi non permanent en effectif physique

	Effectifs rémunérés au 31 décembre 2022			Effectifs ayant été rémunérés au moins un jour entre le 1er janvier 2022 et le 31 décembre 2022		
	Hommes 1.3.1(1)	Femmes 1.3.1(2)	Total	Hommes 1.3.1(3)	Femmes 1.3.1(4)	Total
Collaborateurs de cabinet (article 110 de la loi du 26 janvier 1984)	2	1	3	3	1	4
Contractuels recrutés sur un contrat de projet	2	6	8	3	6	9
Assistants maternels	0	8	8	0	8	8
Assistants familiaux	0	0	0	0	0	0
Accueillants familiaux (Loi DALO de 2007)	0	0	0	0	0	0
Agents contractuels recrutés pour faire face à un accroissement temporaire d'activité ou un accroissement saisonnier d'activité (article 3 de la loi du 26 janvier 1984)	7	46	53	144	238	382
Personnes ayant bénéficié d'un emploi aidé	3	5	8	3	5	8
Contractuels employés par les CDG et mis à disposition des collectivités ( A renseigner <u>uniquement</u> par les CDG )	0	0	0	0	0	0
Apprentis	14	18	32	23	25	48
Personnes bénéficiant d'une rémunération accessoire autorisée par la réglementation sur le cumul des emplois	20	7	27	25	12	37
Vacataires (hors jury de concours)	36	56	92	49	111	160
Autres (agents non classables dans les catégories précédentes)	41	313	354	67	511	578
<b>TOTAL</b>	<b>125</b>	<b>460</b>	<b>585</b>	<b>317</b>	<b>917</b>	<b>1 234</b>

Tableau 131b - Autres contractuels sur emploi non permanent en Equivalent Temps Plein Rémunéré

	Nombre de contractuels sur emploi non permanent en Equivalent Temps Plein Rémunéré sur l'année 2022		
	Hommes 1.3.1b(1)	Femmes 1.3.1b(2)	Total
Collaborateurs de cabinet (article 110 de la loi du 26 janvier 1984)	2,58	0,33	2,91
Contractuels recrutés sur un contrat de projet	2,44	5,57	8,01
Assistants maternels	0,00	5,91	5,91
Assistants familiaux	0,00	0,00	0,00
Accueillants familiaux (Loi DALO de 2007)	0,00	0,00	0,00
Agents contractuels recrutés pour faire face à un accroissement temporaire d'activité ou un accroissement saisonnier d'activité (article 3 de la loi du 26 janvier 1984)	23,75	77,09	100,84
Personnes ayant bénéficié d'un emploi aidé	0,84	3,20	4,04
Contractuels employés par les CDG et mis à disposition des collectivités ( A renseigner <u>uniquement</u> par les CDG )	0,00	0,00	0,00
Apprentis	16,53	12,70	29,23
Personnes bénéficiant d'une rémunération accessoire autorisée par la réglementation sur le cumul des emplois	19,13	7,23	26,36
Vacataires (hors jury de concours)	25,81	10,84	36,65
Autres (agents non classables dans les catégories précédentes)	15,19	105,55	120,74
<b>TOTAL</b>	<b>106,27</b>	<b>228,42</b>	<b>334,69</b>

Champ : personnes de droit public ou privé qui sont dans le cadre d'une mission temporaire et qui sont mises à disposition par les CDG ou intérimaires, ayant été présentes au moins un jour durant l'année 2022.

Avez-vous eu recours à du personnel temporaire provenant d'une entreprise privée ou bien un CDG ?	Non
---------------------------------------------------------------------------------------------------	-----

	Effectifs présents au 31 décembre 2022	
	Hommes 1.3.2(1)	Femmes 1.3.2(2)
<b>Personnels remplaçants mis à disposition par le centre de gestion</b>	0	0
FILIERE ADMINISTRATIVE	0	0
FILIERE TECHNIQUE	0	0
FILIERE CULTURELLE	0	0
FILIERE SPORTIVE	0	0
FILIERE SOCIALE	0	0
FILIERE MEDICO-SOCIALE	0	0
FILIERE MEDICO-TECHNIQUE	0	0
FILIERE POLICE MUNICIPALE	0	0
FILIERE INCENDIE ET SECOURS	0	0
FILIERE ANIMATION	0	0

<b>Personnels employés dans le cadre du recours au service des entreprises (intérim)</b>	0	0
------------------------------------------------------------------------------------------	---	---

Effectifs présents au moins un jour entre le 1er janvier 2022 et le 31 décembre 2022	
Hommes 1.3.2(3)	Femmes 1.3.2(4)
0	0
0	0
0	0
0	0
0	0
0	0
0	0
0	0
0	0
0	0
0	0

0	0
---	---

Champ : les tableaux qui suivent concernent les fonctionnaires titulaires et stagiaires et les contractuels occupant un emploi permanent ou un emploi non permanent, présents au 31/12/2022.

Sexe	Age*	Titulaires et stagiaires	Contractuels occupant un emploi permanent	Contractuels occupant un emploi non permanent
		1.4.0 (1)	1.4.0 (2)	1.4.0 (3)
HOMMES	moins de 20 ans	0	4	14
	20 à 24 ans	4	4	13
	25 à 29 ans	25	9	15
	30 à 34 ans	62	14	13
	35 à 39 ans	76	11	9
	40 à 44 ans	86	8	16
	45 à 49 ans	104	8	13
	50 à 54 ans	123	12	13
	55 à 59 ans	134	5	6
	60 à 64 ans	95	0	8
	65 ans et plus	9	1	5
<b>TOTAL</b>	<b>718</b>	<b>76</b>	<b>125</b>	
FEMMES	moins de 20 ans	0	0	16
	20 à 24 ans	6	8	51
	25 à 29 ans	36	17	59
	30 à 34 ans	77	20	70
	35 à 39 ans	102	13	57
	40 à 44 ans	124	16	38
	45 à 49 ans	118	8	45
	50 à 54 ans	147	14	43
	55 à 59 ans	133	4	43
	60 à 64 ans	118	9	29
	65 ans et plus	17	2	9
<b>TOTAL</b>	<b>878</b>	<b>111</b>	<b>460</b>	
ENSEMBLE	moins de 20 ans	0	4	30
	20 à 24 ans	10	12	64
	25 à 29 ans	61	26	74
	30 à 34 ans	139	34	83
	35 à 39 ans	178	24	66
	40 à 44 ans	210	24	54
	45 à 49 ans	222	16	58
	50 à 54 ans	270	26	56
	55 à 59 ans	267	9	49
	60 à 64 ans	213	9	37
	65 ans et plus	26	3	14
<b>TOTAL</b>	<b>1 596</b>	<b>187</b>	<b>585</b>	

## 1.4.1 Nombre d'agents originaires de la collectivité en positions statutaires particulières au 31/12/2022, par sexe

Champ : les tableaux qui suivent concernent les fonctionnaires et contractuels sur emploi permanent, en positions statutaires particulières au 31/12/2022.

au 31/12/2022	Hommes	Femmes	Total
En congé parental (article 75) Fonctionnaires et contractuels	1	4	5
En disponibilité (article 72) hors ceux mis en disponibilité d'office ou bénéficiaires d'un congé équivalent pour les contractuels Fonctionnaires et contractuels	25	61	86
dont disponibilité de droit	1	20	21
En disponibilité d'office ou bénéficiaires d'un congé équivalent Fonctionnaires et contractuels	10	8	18
En congé spécial (article 99) Fonctionnaires uniquement	0	0	0

Détachés dans une autre structure (article 64) Fonctionnaires uniquement :	Hommes	Femmes	Total
Fonction publique d'Etat	0	4	4
Fonction publique hospitalière	0	0	0
Autre collectivité	2	3	5
Détachement d'office auprès d'une personne morale de droit privé ou d'une personne morale de droit public gérant un service public industriel et commercial	0	0	0
Autres structures*	0	0	0

\*Par exemple : fonction publique d'un Etat de l'Union européenne (FPEUE).

Détachés au sein de leur propre collectivité : Fonctionnaires uniquement	Hommes	Femmes	Total
Détachés sur un emploi fonctionnel dans leur collectivité	1	0	1
Détachés sur un emploi de cabinet dans leur collectivité	0	0	0
Changement de filière	0	0	0

Mis à disposition dans une autre structure (articles 61 et 136) Fonctionnaires et contractuels	Hommes	Femmes	Total
Ensemble	3	4	7
dont mis à disposition d'une organisation syndicale	0	0	0

## 1.4.2 - Nombre d'agents originaires d'une autre structure

Champ : fonctionnaires originaires d'une autre structure, en position statutaire particulière au 31/12/2022.

au 31/12/2022	Emploi non fonctionnel		Emploi fonctionnel		Emploi de cabinet	
	Hommes	Femmes	Hommes	Femmes	Hommes	Femmes
Détachés dans votre collectivité et issus de :						
Fonction publique d'Etat	0	0	0	0	0	0
Fonction publique hospitalière	0	0	0	0	0	0
Autre collectivité	0	0	0	0	0	0
Autres structures*	0	0	0	0	0	0

\*par exemple : fonction publique d'un Etat de l'Union européenne (FPEUE).

## 1.4.3 - Nombre d'agents originaires d'une autre structure mis à disposition (\*)

Champ : fonctionnaires et contractuels sur emploi permanent originaires d'une autre structure, en position statutaire particulière au 31/12/2022.

au 31/12/2022	Fonctionnaires		Contractuels sur emploi permanent	
	Hommes	Femmes	Hommes	Femmes
Mis à disposition de votre collectivité	0	0	0	0
dont originaire de la fonction publique d'Etat	0	0	0	0

(\*) Décret n° 2008-580 du 18 juin 2008 relatif au régime de la mise à disposition applicable aux collectivités territoriales et aux établissements publics

## 1.4.4 - Fonctionnaires pris en charge par le CDG ou le CNFPT (articles 53 et 97)

Remarque : seuls le CNFPT et les CDG doivent renseigner cet indicateur

Avez-vous assuré la prise en charge d'un fonctionnaire momentanément privé d'emploi au cours de l'année ?	(Vide)
-----------------------------------------------------------------------------------------------------------	--------

Si OUI, afficher le tableau suivant :

au 31/12/2022	Hommes	Femmes	Total
Depuis moins d'1 an			0
De 1 an à moins de 2 ans			0
De 2 ans à moins de 5 ans			0
entre 5 et 10 ans			0

Fin de la prise en charge au terme de 10 années en raison :			
- de l'expiration des droits à prise en charge financière			0
- de l'admission à la retraite			0
- du non-respect grave et répété de ses obligations			0
- du refus répété des offres d'emplois proposées			0

## Nombre d'agents en situation de handicap bénéficiant de l'obligation d'emploi des travailleurs handicapés (y compris reclassés) par catégorie hiérarchique, statut et sexe

Tableau 1.6.1.0 : Collectivités concernées

Y a-t-il, parmi les fonctionnaires et contractuels rémunérés au 31/12/2022 de votre collectivité, des agents bénéficiant de l'obligation d'emploi - travailleurs handicapés (BOETH) - y compris reclassés ?	Oui
-------------------------------------------------------------------------------------------------------------------------------------------------------------------------------------------------------------	-----

Si OUI, afficher les tableaux suivants :

Champ : le tableau qui suit concerne les fonctionnaires et contractuels (sur emploi permanent ou non permanent), en situation de handicap et bénéficiant de

Tableau 1.6.1.a : Agents BOETH sur un emploi permanent

Catégorie hiérarchique	Titulaires et stagiaires		Contractuels sur emploi permanent	
	Hommes	Femmes	Hommes	Femmes
A	3	3	0	1
B	5	9	1	1
C	62	36	10	28

Tableau 1.6.1.b : Agents BOETH sur un emploi NON permanent

Contractuels sur emploi NON permanent			
TOTAL		Dont apprentis	
Hommes	Femmes	Hommes	Femmes
4	7	2	2

## 1.6.2 - Respect de l'obligation d'emploi : dépenses réalisées couvrant partiellement l'obligation d'emploi (ouvrant droit à réduction des unités manquantes) et taux d'emploi

*Champ : toutes les collectivités sont concernées y compris celles de moins de 20 agents.*

1.6.2a -- Dépenses réalisées couvrant partiellement l'obligation d'emploi	
Montant des dépenses afférentes à la passation de contrats de fourniture, de sous-traitance ou de prestations de services avec des entreprises adaptées, des établissements ou services d'aide par le travail ou avec des travailleurs indépendants handicapés, calculé dans les conditions fixées à l'article 6-1	6 824 €
Montant des dépenses destinées à favoriser l'accueil, l'insertion ou le maintien dans l'emploi des travailleurs handicapés, qui ne lui incombent pas en application d'une disposition législative ou réglementaire, calculé dans les conditions fixées à l'article 6-2	0 €
Unités déductibles *	0,39

1.6.2b - Taux d'emploi (calculé sur le champ des emplois permanents)	
Nombre de travailleurs en situation de handicap bénéficiaires de l'OETH sur emploi permanent employés par la collectivité au 31/12/2022	159
Taux d'emploi direct des travailleurs en situation de handicap	8,92
Taux d'emploi légal des travailleurs en situation de handicap	8,94

(\*) Les unités déductibles sont le résultat de la conversion en unités du montant en euro des quatre types de dépenses couvrant partiellement l'obligation. Le nombre d'unités déductibles est égal au quotient obtenu en divisant le montant des dépenses réalisées en application du premier alinéa de l'article L. 323-8 et de celles affectées à des mesures adoptées en vue de faciliter l'insertion professionnelle des personnes en situation de handicap dans la fonction publique (art. 6 du décret n°2006-501 relatif au FIPHFP), par le traitement brut annuel minimum servi à un agent occupant à temps complet un emploi public apprécié au 31 décembre de l'année 2020 (17 375,78 €).

## 1.8.1- Nombre de fonctionnaires et de contractuels sur emploi permanent autorisés à exercer une activité accessoire

Tableau 1.8.1.a : Fonctionnaires

Existe-t-il au sein de votre collectivité des fonctionnaires autorisés à exercer une activité à titre accessoire ?	Oui
--------------------------------------------------------------------------------------------------------------------	-----

Si OUI, afficher le tableau suivant :

Type d'activité exercée à titre accessoire prévu par l'article 11 du décret n°2020-69 du 30 janvier 2020	Hommes			Femmes			Total
	Catégorie A	Catégorie B	Catégorie C	Catégorie A	Catégorie B	Catégorie C	
Expertise et consultation (Art.11, 1°)	0	0	0	0	0	0	0
Enseignement et formation (Art.11, 2°)	4	9	5	4	6	3	31
Activité à caractère sportif ou culturel (Art.11, 3°)	0	0	0	0	0	0	0
Activité agricole (Art.11, 4°)	0	0	0	0	0	0	0
Activité de conjoint collaborateur au sein d'une entreprise artisanale, commerciale ou libérale (Art.11, 5°)	0	0	0	0	0	0	0
Aide à domicile à un ascendant, à un descendant, à son conjoint, à son partenaire lié par un pacte civil de solidarité ou à son concubin (Art.11, 6°)	0	0	0	0	0	0	0
Travaux de faible importance réalisés chez des particuliers (Art.11, 7°)	0	0	0	0	0	4	4
Activité d'intérêt général exercée auprès d'une personne publique ou auprès d'une personne privée à but non lucratif (Art.11, 8°)	0	0	0	0	0	0	0
Mission d'intérêt public de coopération internationale ou auprès d'organismes d'intérêt général à caractère international ou d'un Etat étranger (Art.11, 9°)	0	0	0	0	0	0	0
Services à la personne (Art.11, 10°)	0	0	0	0	1	0	1
Vente de biens produits personnellement par l'agent (Art.11, 11°)	0	0	0	0	0	0	0
<b>Total</b>	<b>4</b>	<b>9</b>	<b>5</b>	<b>4</b>	<b>7</b>	<b>7</b>	<b>36</b>

Tableau 1.8.1.b : Contractuels sur emploi permanent

Existe-t-il au sein de votre collectivité des contractuels autorisés à exercer une activité à titre accessoire ?	Oui
------------------------------------------------------------------------------------------------------------------	-----

Si OUI, afficher le tableau suivant :

Type d'activité exercée à titre accessoire prévu par l'article 11 du décret n°2020-69 du 30 janvier 2020	Hommes			Femmes			Total
	Catégorie A	Catégorie B	Catégorie C	Catégorie A	Catégorie B	Catégorie C	
Expertise et consultation (Art.11, 1°)	0	0	0	0	0	0	0
Enseignement et formation (Art.11, 2°)	0	6	0	1	0	0	7
Activité à caractère sportif ou culturel (Art.11, 3°)	0	0	0	0	0	0	0
Activité agricole (Art.11, 4°)	0	0	0	0	0	0	0
Activité de conjoint collaborateur au sein d'une entreprise artisanale, commerciale ou libérale (Art.11, 5°)	0	0	0	0	0	0	0
Aide à domicile à un ascendant, à un descendant, à son conjoint, à son partenaire lié par un pacte civil de solidarité ou à son concubin (Art.11, 6°)	0	0	0	0	0	0	0
Travaux de faible importance réalisés chez des particuliers (Art.11, 7°)	0	0	0	0	0	0	0
Activité d'intérêt général exercée auprès d'une personne publique ou auprès d'une personne privée à but non lucratif (Art.11, 8°)	0	0	0	0	0	0	0
Mission d'intérêt public de coopération internationale ou auprès d'organismes d'intérêt général à caractère international ou d'un Etat étranger (Art.11, 9°)	0	0	0	0	0	0	0
Services à la personne (Art.11, 10°)	0	0	0	0	0	0	0
Vente de biens produits personnellement par l'agent (Art.11, 11°)	0	0	0	0	0	0	0
<b>Total</b>	<b>0</b>	<b>6</b>	<b>0</b>	<b>1</b>	<b>0</b>	<b>0</b>	<b>7</b>



## TABLEAU INTRODUCTIF PARTIES B et C - RECRUTEMENT ET PARCOURS PROFESSIONNEL



**1.9.0**

### Bilan des arrivées et départs dans l'année 2022

*Champ : le tableau qui suit concerne les agents en emploi permanent dans la collectivité au 31/12/2022 et ceux arrivés en 2022.*

<b>Nombre d'agents sur emploi permanent au 31/12/2022</b>	<b>Nombre d'arrivées dans la collectivité en 2022</b>	<b>Nombre de départs de la collectivité en 2022</b>	<b>Nombre d'agents sur emploi permanent au 31/12/2022</b>
Cf synthèse	Cf synthèse	Cf synthèse	Cf synthèse

Champ : les tableaux qui suivent concernent les fonctionnaires et contractuels occupant un emploi fonctionnel, arrivés en 2022 et rémunérés au 31/12/2022.

**Tableau 1.9.1.a : Fonctionnaires de la fonction publique territoriale arrivés sur un emploi fonctionnel en 2022**

	Fonctionnaires de la fonction publique territoriale									
	Administrateurs		Attachés		Ingénieurs en chef		Ingénieurs		Autres	
	Hommes	Femmes	Hommes	Femmes	Hommes	Femmes	Hommes	Femmes	Hommes	Femmes
Emplois fonctionnels administratifs :										
Directeur général des services ou directeur	0	0	0	0	0	0	0	0	0	0
Directeur général adjoint des services ou directeur adjoint	0	0	0	0	0	0	0	0	0	0
Emplois fonctionnels administratifs :										
Directeur général des services techniques	0	0	0	0	0	0	0	0	0	0
Directeur des services techniques	0	0	0	0	0	0	0	0	0	0
Emplois fonctionnels administratifs :										
Directeur départemental des services d'incendie et secours	0	0	0	0	0	0	0	0	0	0
Directeur départemental adjoint des services d'incendie et secours	0	0	0	0	0	0	0	0	0	0
<b>TOTAL EMPLOIS FONCTIONNELS</b>	<b>0</b>	<b>0</b>	<b>0</b>	<b>0</b>	<b>0</b>	<b>0</b>	<b>0</b>	<b>0</b>	<b>0</b>	<b>0</b>

**Tableau 1.9.1.b : Fonctionnaires issus d'une autre administration (FPE, FPH) arrivés sur un emploi fonctionnel en 2022**

	Fonctionnaires issus d'une autre administration (FPE, FPH)									
	Administrateurs		Attachés		Ingénieurs en chef		Ingénieurs		Autres	
	Hommes	Femmes	Hommes	Femmes	Hommes	Femmes	Hommes	Femmes	Hommes	Femmes
Emplois fonctionnels administratifs :										
Directeur général des services ou directeur	0	0	0	0	0	0	0	0	0	0
Directeur général adjoint des services ou directeur adjoint	0	0	0	0	0	0	0	0	0	0
Emplois fonctionnels techniques :										
Directeur général des services techniques	0	0	0	0	0	0	0	0	0	0
Directeur des services techniques	0	0	0	0	0	0	0	0	0	0
Emplois fonctionnels d'incendie et secours :										
Directeur départemental des services d'incendie et secours	0	0	0	0	0	0	0	0	0	0
Directeur départemental adjoint des services d'incendie et secours	0	0	0	0	0	0	0	0	0	0
<b>TOTAL EMPLOIS FONCTIONNELS</b>	<b>0</b>	<b>0</b>	<b>0</b>	<b>0</b>	<b>0</b>	<b>0</b>	<b>0</b>	<b>0</b>	<b>0</b>	<b>0</b>

**Tableau 1.9.1.c : Contractuels sur emploi permanent arrivés sur un emploi fonctionnel en 2022**

	Contractuels sur emploi permanent	
	Hommes	Femmes
Emplois fonctionnels administratifs :		
Directeur général des services ou directeur	0	0
Directeur général adjoint des services ou directeur adjoint	0	0
Emplois fonctionnels techniques :		
Directeur général des services techniques	0	0
Directeur des services techniques	0	0
Emplois fonctionnels d'incendie et secours :		
Directeur départemental des services d'incendie et secours	0	0
Directeur départemental adjoint des services d'incendie et secours	0	0
<b>TOTAL EMPLOIS FONCTIONNELS</b>	<b>0</b>	<b>0</b>

Champ : le tableau qui suit concerne les fonctionnaires occupant un emploi permanent, arrivés au cours de l'année 2022 et rémunérés au 31/12/2022.

	Fonctionnaires																Total	
	Recrutement direct		Par voie de concours, examen pro, sélection pro				Par voie de détachement d'agents				Par réintégration agents non rémunérés pendant la période d'absence		Retours d'agents en positions particulières ayant été rémunérés pendant la période d'absence					
	Nouvel arrivant dans la collectivité	Agent déjà présent en 2022 en tant que contractuel permanent	Agent déjà présent en 2022 en tant que contractuel non permanent	Lauréat nouvel arrivant dans la collectivité	Lauréat déjà présent en 2022 en tant que contractuel permanent	Lauréat déjà présent en 2022 en tant que contractuel non permanent	Article 38 (travailleurs handicapés)	Article 38 bis - titularisation à l'issue d'un PACTE	Intégration directe	Voie de mutation	de la FPE	de la FPH		d'autres collectivités territoriales	d'autres organismes (par ex: FPEUE)	Transfert de compétence		retour de disponibilité
<b>FILIERE ADMINISTRATIVE</b>																		
Administrateurs	0	0	0	0	0	0	0	0	0	0	0	0	0	0	0	0	0	0
Attachés	0	0	0	0	0	1	0	0	0	0	0	0	0	0	0	1	0	0
Secrétaires de mairie	0	0	0	0	0	0	0	0	0	0	0	0	0	0	0	0	0	0
Rédacteurs	0	0	0	0	0	0	0	0	0	1	0	0	0	0	0	2	0	0
Adjoints administratifs	1	5	2	0	0	0	1	0	0	3	0	0	0	0	0	5	1	1
<b>FILIERE ADMINISTRATIVE</b>	<b>1</b>	<b>5</b>	<b>2</b>	<b>0</b>	<b>0</b>	<b>1</b>	<b>0</b>	<b>0</b>	<b>0</b>	<b>7</b>	<b>0</b>	<b>0</b>	<b>0</b>	<b>0</b>	<b>0</b>	<b>8</b>	<b>1</b>	<b>2</b>
<b>FILIERE TECHNIQUE</b>																		
Ingénieurs en chef	0	0	0	0	0	0	0	0	0	0	0	0	0	0	0	0	0	0
Ingénieurs	0	1	0	0	1	0	0	0	0	2	0	0	0	0	0	0	0	0
Techniciens	0	0	0	0	0	0	0	0	0	2	0	0	0	0	0	0	0	2
Agents de maîtrise	0	0	0	0	0	0	0	0	0	0	0	0	0	0	0	0	0	0
Adjoints techniques	2	20	21	0	0	0	0	0	0	11	0	1	0	0	0	1	4	60
Adjoints techniques des établissements d'enseignement	0	0	0	0	0	0	0	0	0	0	0	0	0	0	0	0	0	0
<b>FILIERE TECHNIQUE</b>	<b>2</b>	<b>21</b>	<b>21</b>	<b>0</b>	<b>1</b>	<b>0</b>	<b>0</b>	<b>0</b>	<b>0</b>	<b>16</b>	<b>0</b>	<b>1</b>	<b>0</b>	<b>0</b>	<b>0</b>	<b>1</b>	<b>4</b>	<b>67</b>
<b>FILIERE CULTURELLE</b>																		
Conservateurs du patrimoine	0	0	0	0	0	0	0	0	0	0	0	0	0	0	0	0	0	0
Conservateurs des bibliothèques	0	0	0	0	0	0	0	0	0	0	0	0	0	0	0	0	0	0
Attachés de conservation du patrimoine	0	0	0	0	0	0	0	0	0	0	0	0	0	0	0	0	0	0
Bibliothécaires	1	0	0	0	0	0	0	0	0	0	0	0	0	0	0	0	0	1
Directeurs d'établissements d'enseignement artistique	0	0	0	0	0	0	0	0	0	0	0	0	0	0	0	0	0	0
Professeurs d'enseignement artistique	0	0	0	0	0	0	0	0	0	0	0	0	0	0	0	0	0	0
Assistants de conservation du patrimoine et des bibliothèques	0	0	0	0	2	0	0	0	0	0	0	0	0	0	0	0	1	3
Assistants d'enseignement artistique	0	0	0	0	0	0	0	0	0	0	0	0	0	0	0	0	0	0
Adjoints territoriaux du patrimoine	0	0	1	0	0	0	0	0	0	0	0	0	0	0	0	0	0	1
<b>FILIERE CULTURELLE</b>	<b>1</b>	<b>0</b>	<b>1</b>	<b>0</b>	<b>2</b>	<b>0</b>	<b>0</b>	<b>0</b>	<b>0</b>	<b>0</b>	<b>0</b>	<b>0</b>	<b>0</b>	<b>0</b>	<b>0</b>	<b>0</b>	<b>1</b>	<b>5</b>
<b>FILIERE SPORTIVE</b>																		
Conseillers des APS	0	0	0	0	0	0	0	0	0	0	0	0	0	0	0	0	0	0
Educateurs des APS	0	0	0	0	0	0	0	0	0	2	0	0	0	0	0	0	0	2
Opérateurs des APS	0	0	0	0	0	0	0	0	0	0	0	0	0	0	0	0	0	0
<b>FILIERE SPORTIVE</b>	<b>0</b>	<b>0</b>	<b>0</b>	<b>0</b>	<b>0</b>	<b>0</b>	<b>0</b>	<b>0</b>	<b>0</b>	<b>2</b>	<b>0</b>	<b>0</b>	<b>0</b>	<b>0</b>	<b>0</b>	<b>0</b>	<b>0</b>	<b>2</b>
<b>FILIERE SOCIALE</b>																		
Conseillers socio-éducatifs	0	0	0	0	0	0	0	0	0	0	0	0	0	0	0	0	0	0
Assistants socio-éducatifs	0	0	0	0	0	0	0	0	0	0	0	0	0	0	0	0	0	0
Educateurs de jeunes enfants	0	1	0	0	0	0	0	0	0	0	0	0	0	0	0	0	0	1
Moniteurs-éducateurs et intervenants familiaux	0	0	0	0	0	0	0	0	0	0	0	0	0	0	0	0	0	0
Agents spécialisés des écoles maternelles (ASEM)	0	0	3	0	0	0	5	0	0	0	0	0	0	0	0	2	0	10
Agents sociaux	0	0	0	0	0	0	0	0	0	0	0	0	0	0	0	1	0	1
<b>FILIERE SOCIALE</b>	<b>0</b>	<b>1</b>	<b>3</b>	<b>0</b>	<b>0</b>	<b>5</b>	<b>0</b>	<b>0</b>	<b>0</b>	<b>0</b>	<b>0</b>	<b>0</b>	<b>0</b>	<b>0</b>	<b>0</b>	<b>1</b>	<b>2</b>	<b>12</b>
<b>FILIERE MEDICO-SOCIALE</b>																		
Médecins	0	0	0	0	0	0	0	0	0	0	0	0	0	0	0	0	0	0
Psychologues	0	0	0	0	0	0	0	0	0	0	0	0	0	0	0	0	0	0
Sages-femmes	0	0	0	0	0	0	0	0	0	0	0	0	0	0	0	0	0	0
Cadres de santé paramédicaux	0	0	0	0	0	0	0	0	0	0	0	0	0	0	0	0	0	0
Publicatrices cadres de santé	0	0	0	0	0	0	0	0	0	0	0	0	0	0	0	0	0	0
Publicatrices*	0	0	0	0	0	0	0	0	0	1	0	1	0	0	0	0	0	2
Cadres de santé infirmiers, rééducateurs et assistants médico-techniques	0	0	0	0	0	0	0	0	0	0	0	0	0	0	0	0	0	0
Infirmiers en soins généraux	0	0	0	0	0	0	0	0	0	0	0	0	0	0	0	0	0	0
Infirmiers	0	0	0	0	0	0	0	0	0	0	0	0	0	0	0	0	0	0
Aides-soignants	0	0	0	0	0	0	0	0	0	0	0	0	0	0	0	0	0	0
Auxiliaires de puériculture	0	0	0	0	0	0	0	0	0	1	0	0	0	0	0	1	1	3
Auxiliaires de soins	0	0	0	0	0	0	0	0	0	0	0	0	0	0	0	0	0	0
<b>FILIERE MEDICO-SOCIALE</b>	<b>0</b>	<b>0</b>	<b>0</b>	<b>0</b>	<b>0</b>	<b>0</b>	<b>0</b>	<b>0</b>	<b>0</b>	<b>2</b>	<b>0</b>	<b>1</b>	<b>0</b>	<b>0</b>	<b>0</b>	<b>1</b>	<b>1</b>	<b>5</b>
<b>FILIERE MEDICO-TECHNIQUE</b>																		
Massieurs kinésithérapeutes, psychomotriciens et orthophonistes	0	0	0	0	0	0	0	0	0	0	0	0	0	0	0	0	0	0
Médecins podologues, ergothérapeutes, orthoptistes et manipulateurs et électroradiologie médicale hors classe	0	0	0	0	0	0	0	0	0	0	0	0	0	0	0	0	0	0
Biologistes, vétérinaires, pharmaciens	0	0	0	0	0	0	0	0	0	0	0	0	0	0	0	0	0	0
Techniciens paramédicaux	0	0	0	0	0	0	0	0	0	0	0	0	0	0	0	0	0	0
<b>FILIERE MEDICO-TECHNIQUE</b>	<b>0</b>	<b>0</b>	<b>0</b>	<b>0</b>	<b>0</b>	<b>0</b>	<b>0</b>	<b>0</b>	<b>0</b>	<b>0</b>	<b>0</b>	<b>0</b>	<b>0</b>	<b>0</b>	<b>0</b>	<b>0</b>	<b>0</b>	<b>0</b>
<b>FILIERE POLICE MUNICIPALE</b>																		
Directeur de police municipale	0	0	0	0	0	0	0	0	0	0	0	0	0	0	0	0	0	0
Chefs de service de police municipale	0	0	0	0	0	0	0	0	0	0	0	0	0	0	0	0	0	0
Agents de police municipale	1	0	0	0	0	0	0	0	0	2	0	0	0	0	0	0	0	3
Gardes-champêtres	0	0	0	0	0	0	0	0	0	2	0	0	0	0	0	0	0	2
<b>FILIERE POLICE MUNICIPALE</b>	<b>1</b>	<b>0</b>	<b>0</b>	<b>0</b>	<b>0</b>	<b>0</b>	<b>0</b>	<b>0</b>	<b>0</b>	<b>4</b>	<b>0</b>	<b>0</b>	<b>0</b>	<b>0</b>	<b>0</b>	<b>0</b>	<b>0</b>	<b>5</b>
Contrebâtonniers, colonels	0	0	0	0	0	0	0	0	0	0	0	0	0	0	0	0	0	0
Capitaines, commandants, lieutenants-colonels	0	0	0	0	0	0	0	0	0	0	0	0	0	0	0	0	0	0
Médecins, pharmaciens	0	0	0	0	0	0	0	0	0	0	0	0	0	0	0	0	0	0
Lieutenants	0	0	0	0	0	0	0	0	0	0	0	0	0	0	0	0	0	0
Cadres de santé	0	0	0	0	0	0	0	0	0	0	0	0	0	0	0	0	0	0
Infirmiers	0	0	0	0	0	0	0	0	0	0	0	0	0	0	0	0	0	0
Sous-officiers	0	0	0	0	0	0	0	0	0	0	0	0	0	0	0	0	0	0
Sapeurs et caporaux	0	0	0	0	0	0	0	0	0	0	0	0	0	0	0	0	0	0
<b>FILIERE INCENDIE-SECOURS</b>	<b>0</b>	<b>0</b>	<b>0</b>	<b>0</b>	<b>0</b>	<b>0</b>	<b>0</b>	<b>0</b>	<b>0</b>	<b>0</b>	<b>0</b>	<b>0</b>	<b>0</b>	<b>0</b>	<b>0</b>	<b>0</b>	<b>0</b>	<b>0</b>
<b>FILIERE ANIMATION</b>																		
Animateurs	0	0	0	0	0	0	0	0	0	1	0	0	0	0	0	0	0	1
Adjoints d'animation	0	1	0	0	0	0	0	0	0	0	0	0	0	0	0	1	0	2
<b>FILIERE ANIMATION</b>	<b>0</b>	<b>1</b>	<b>0</b>	<b>0</b>	<b>0</b>	<b>0</b>	<b>0</b>	<b>0</b>	<b>0</b>	<b>1</b>	<b>0</b>	<b>0</b>	<b>0</b>	<b>0</b>	<b>0</b>	<b>1</b>	<b>0</b>	<b>3</b>
<b>TOTAL</b>	<b>5</b>	<b>28</b>	<b>27</b>	<b>0</b>	<b>3</b>	<b>6</b>	<b>0</b>	<b>0</b>	<b>0</b>	<b>32</b>	<b>0</b>	<b>2</b>	<b>0</b>	<b>0</b>	<b>0</b>	<b>9</b>	<b>9</b>	<b>122</b>

\* Comptabiliser les publicitaires du cadre d'emplois du décret n° 92-839 du 28 août 1992 modifié et du cadre d'emplois du décret n° 2014-933 du 18 août 2014.

Champ : les tableaux suivants concernent les agents contractuels sur un emploi permanent, arrivés au cours de l'année 2022 et rémunérés au 31/12/2022

**Tableau 1.9.3.a : Recrutements de remplaçants, réintégrations et retours**

	Contractuels					Total	Dont SPV
	Temps complet		Temps non complet		Ensemble		
	Hommes	Femmes	Hommes	Femmes			
Remplaçants	17	26	0	2	45	0	
Réintégration (agent non rémunéré pendant la période)	0	0	0	0	0	0	
Retours (agent rémunéré pendant la période)	0	0	0	0	0	0	

**Tableau 1.9.3.b : Recrutements sur emploi permanent (hors remplaçants, réintégrations et retours)**

Cadres d'emplois	Contractuels (assimilés aux cadres d'emplois)					Total	Dont SPV
	Temps complet		Temps non complet		Ensemble		
	Hommes	Femmes	Hommes	Femmes			
<b>FILIERE ADMINISTRATIVE</b>							
Administrateurs	0	0	0	0	0	0	
Attachés	2	8	0	0	10	0	
Secrétaires de mairie	0	0	0	0	0	0	
Rédacteurs	1	4	0	0	5	0	
Adjoints administratifs	4	2	0	0	6	0	
<b>FILIERE ADMINISTRATIVE</b>	<b>7</b>	<b>14</b>	<b>0</b>	<b>0</b>	<b>21</b>	<b>0</b>	
<b>FILIERE TECHNIQUE</b>							
Ingénieurs en chef	0	0	0	0	0	0	
Ingénieurs	2	0	0	0	2	0	
Techniciens	7	5	0	0	12	0	
Agents de maîtrise	1	2	0	0	3	0	
Adjoints techniques	20	4	0	2	26	0	
Adjoints techniques des établissements d'enseignement	0	0	0	0	0	0	
<b>FILIERE TECHNIQUE</b>	<b>30</b>	<b>11</b>	<b>0</b>	<b>2</b>	<b>43</b>	<b>0</b>	
<b>FILIERE CULTURELLE</b>							
Conservateurs du patrimoine	0	0	0	0	0	0	
Conservateurs des bibliothèques	0	0	0	0	0	0	
Attachés de conservation du patrimoine	1	1	0	0	2	0	
Bibliothécaires	0	0	0	0	0	0	
Directeurs d'établissements d'enseignement artistique	0	0	0	0	0	0	
Professeurs d'enseignement artistique	0	0	0	0	0	0	
Assistants de conservation du patrimoine et des bibliothèques	1	2	0	0	3	0	
Assistants d'enseignement artistique	0	0	0	0	0	0	
Adjoints territoriaux du patrimoine	0	3	0	0	3	0	
<b>FILIERE CULTURELLE</b>	<b>2</b>	<b>6</b>	<b>0</b>	<b>0</b>	<b>8</b>	<b>0</b>	
<b>FILIERE SPORTIVE</b>							
Conseillers des APS	1	0	0	0	1	0	
Educateurs des APS	10	3	0	0	13	0	
Opérateurs des APS	0	0	0	0	0	0	
<b>FILIERE SPORTIVE</b>	<b>11</b>	<b>3</b>	<b>0</b>	<b>0</b>	<b>14</b>	<b>0</b>	

<b>FILIERE SOCIALE</b>						
Conseillers socio-éducatifs	0	0	0	0	0	0
Assistants socio-éducatifs	0	0	0	0	0	0
Educateurs de jeunes enfants	0	5	0	0	0	5
Moniteurs-éducateurs et intervenants familiaux	0	0	0	0	0	0
Agents spécialisés des écoles maternelles (ASEM)	0	0	0	0	0	0
Agents sociaux	0	2	0	0	0	2
<b>FILIERE SOCIALE</b>	<b>0</b>	<b>7</b>	<b>0</b>	<b>0</b>	<b>0</b>	<b>7</b>
<b>FILIERE MEDICO-SOCIALE</b>						
Médecins	0	0	0	1	1	0
Psychologues	0	0	0	0	0	0
Sages-femmes	0	0	0	0	0	0
Cadres de santé paramédicaux	0	0	0	0	0	0
Puéricultrices cadres de santé	0	0	0	0	0	0
Puéricultrices*	0	2	0	0	2	0
Cadres de santé infirmiers, rééducateurs et assistants médico-techniques	0	0	0	0	0	0
Infirmiers en soins généraux	0	0	0	0	0	0
Infirmiers	0	0	0	0	0	0
Aides-soignants	0	0	0	0	0	0
Auxiliaires de puériculture	0	1	0	0	1	0
Auxiliaires de soins	0	0	0	0	0	0
<b>FILIERE MEDICO-SOCIALE</b>	<b>0</b>	<b>3</b>	<b>0</b>	<b>1</b>	<b>4</b>	<b>0</b>
<b>FILIERE MEDICO-TECHNIQUE</b>						
Masseurs-kinésithérapeutes, psychomotriciens et orthophonistes	0	0	0	0	0	0
Pédicures-podologues, ergothérapeutes, orthoptistes et manipulateurs d'électroradiologie médicale	0	0	0	0	0	0
Biologistes, vétérinaires, pharmaciens	0	0	0	0	0	0
Techniciens paramédicaux	0	0	0	0	0	0
<b>FILIERE MEDICO-TECHNIQUE</b>	<b>0</b>	<b>0</b>	<b>0</b>	<b>0</b>	<b>0</b>	<b>0</b>
<b>FILIERE POLICE MUNICIPALE</b>						
Directeur de police municipale	0	0	0	0	0	0
Chefs de service de police municipale	0	0	0	0	0	0
Agents de police municipale	0	0	0	0	0	0
Gardes-champêtres	0	0	0	0	0	0
<b>FILIERE POLICE MUNICIPALE</b>	<b>0</b>	<b>0</b>	<b>0</b>	<b>0</b>	<b>0</b>	<b>0</b>
<b>FILIERE INCENDIE ET SECOURS</b>						
Contrôleurs, colonels	0	0	0	0	0	0
Capitaines, commandants, lieutenants-colonels	0	0	0	0	0	0
Médecins, pharmaciens	0	0	0	0	0	0
Lieutenants	0	0	0	0	0	0
Cadres de santé	0	0	0	0	0	0
Infirmiers	0	0	0	0	0	0
Sous-officiers	0	0	0	0	0	0
Sapeurs et caporaux	0	0	0	0	0	0
<b>FILIERE INCENDIE-SECOURS</b>	<b>0</b>	<b>0</b>	<b>0</b>	<b>0</b>	<b>0</b>	<b>0</b>
<b>FILIERE ANIMATION</b>						
Animateurs	0	0	0	0	0	0
Adjoints d'animation	0	1	0	2	3	0
<b>FILIERE ANIMATION</b>	<b>0</b>	<b>1</b>	<b>0</b>	<b>2</b>	<b>3</b>	<b>0</b>
<b>TOTAL</b>	<b>50</b>	<b>45</b>	<b>0</b>	<b>5</b>	<b>100</b>	<b>0</b>

\* Comptabiliser les puéricultrices du cadre d'emplois du décret n° 92-859 du 28 août 1992 modifié et du cadre d'emplois du décret n° 2014-923 du 18 août 2014.

Champ : les tableaux qui suivent concernent d'une part les agents titulaires et stagiaires et, d'autre part, les agents contractuels sur emploi permanent

**Code couleur**

Agent rémunéré par la collectivité d'origine suite à son départ "temporaire" au cours de l'année 2022

Agent non rémunéré ou indemnisé par la collectivité d'origine suite à son départ "temporaire" ou définitif au cours de l'année 2022

**Tableau 1.9.4.a - Départs des fonctionnaires sur emploi permanent au cours de l'année 2022**

Motif de départ définitif ou "temporaire"		Hommes				Femmes			
		Cat. A	Cat. B	Cat. C	Total	Cat. A	Cat. B	Cat. C	Total
Départs "temporaires"	. Mise à disposition dans une autre collectivité ou structure (articles 25 et 61 de la loi du 26 janvier 1984 ; ne prendre en compte que les mises à disposition complètes)	0	0	0	0	1	0	0	1
	. Décharge totale de service pour exercice de mandats syndicaux (article 100)	0	0	0	0	0	0	0	0
	. Congé formation indemnisé par la collectivité (max 1 an ; article 57 - 6° de la loi du 26 janvier 1984)	0	0	0	0	0	0	0	0
	. Congé formation au-delà d'un an (article 57 - 6° de la loi du 26 janvier 1984)	0	0	0	0	0	0	0	0
	. Détachement dans une autre structure (fonction publique d'Etat, fonction publique hospitalière ; article 64 de la loi du 26 janvier 1984)	2	0	0	2	1	2	1	4
	. Mise en disponibilité	2	1	9	12	2	7	12	21
	- de droit	1	0	0	1	1	2	0	3
	- sur demande	1	1	9	11	1	5	12	18
	. Congé parental	0	0	0	0	1	3	2	6
	Départs "définitifs"	. Mutation (changement de collectivité ; article 51 de la loi du 26 janvier 1984)	1	2	23	26	5	6	8
. Fin de détachement dans votre collectivité (agents originaires d'autres structures: fonction publique d'Etat, fonction publique hospitalière, ... dont le détachement dans votre collectivité s'est terminé dans l'année 2022)		0	0	0	0	0	0	0	0
. Décharge d'emploi et de fonctions pour exercice d'un mandat syndical		0	0	0	0	0	0	0	0
. Agent pris en charge par le CNFPT ou le CDG		0	0	0	0	0	0	0	0
. Démission		0	0	3	3	0	0	4	4
. Départ à la retraite		6	4	15	25	6	4	25	35
. Licenciement		0	0	0	0	0	0	0	0
. Décès		0	0	0	0	0	0	1	1
. Transfert de compétence		0	0	0	0	0	0	0	0
. Rupture conventionnelle		1	0	1	2	0	1	1	2
. Congé spécial		0	0	0	0	0	0	0	0
. Autres cas (révocation, abandon de poste, perte de la nationalité française, etc.)		0	0	0	0	1	0	3	4
<b>Total</b>		<b>12</b>	<b>7</b>	<b>51</b>	<b>70</b>	<b>17</b>	<b>23</b>	<b>57</b>	<b>97</b>
Départs Fonctionnaires (correspond au 3 du schéma de calcul de la variation des effectifs)		12	7	51	70	16	23	57	96

**Tableau 1.9.4.b - Départs des contractuels sur emploi permanent au cours de l'année 2022**

Motif de départ définitif ou "temporaire"		Hommes				Femmes			
		Cat. A	Cat. B	Cat. C	Total	Cat. A	Cat. B	Cat. C	Total
Départs "temporaires"	. Mise à disposition dans une autre collectivité ou structure (articles 25 et 61 de la loi du 26 janvier 1984 ; ne prendre en compte que les mises à disposition complètes - ne concerne que les	0	0	0	0	0	0	0	0
	. Congé formation rémunéré par la collectivité (max 1 an ; article 57 - 6° de la loi du 26 janvier 1984)	0	0	0	0	0	0	0	0
	. Congé formation au-delà d'un an	0	0	0	0	0	0	0	0
	. Congé parental	0	0	0	0	0	0	0	0
	. Congés sans traitement (convenances personnelles, suivi de conjoint)	0	0	0	0	0	0	0	0
Départs "définitifs"	. Démission	2	5	5	12	2	3	4	9
	. Fin de contrat (ne pas inclure les agents contractuels mis en stage dans l'année 2022)	0	0	0	0	0	0	0	0
	. dont fin de contrat d'agent remplaçant article 3-1 (ne pas inclure les agents contractuels mis en stage dans l'année 2022)	0	0	0	0	0	0	0	0
	. Départ à la retraite	0	0	0	0	0	0	3	3
	. Licenciement	0	0	0	0	0	0	1	1
	. Décès	0	0	0	0	0	0	1	1
	. Transfert de compétence	0	0	0	0	0	0	0	0
	. Agent contractuel nommé stagiaire au sein de la collectivité au cours de l'année	1	0	17	18	3	2	9	14
	. Rupture conventionnelle	0	0	0	0	0	0	0	0
	. Autres cas (révocation, abandon de poste, perte de la nationalité française, etc.)	0	0	0	0	0	0	1	1
<b>Total</b>	<b>3</b>	<b>5</b>	<b>22</b>	<b>30</b>	<b>5</b>	<b>5</b>	<b>19</b>	<b>29</b>	
Départs Contractuels sur emploi permanent (correspond au 4 du schéma de calcul de la variation des effectifs)		3	5	22	30	5	5	19	29

Une procédure de rupture conventionnelle a-t-elle été initiée au cours de l'année 2022 au sein de votre collectivité ?	Oui
------------------------------------------------------------------------------------------------------------------------	-----

**Tableau 1.9.4.1.a : Fonctionnaires**

	Hommes			Femmes			Total
	Catégorie A	Catégorie B	Catégorie C	Catégorie A	Catégorie B	Catégorie C	
Nombre de procédures initiées par un agent, en 2022	1	0	2	0	0	2	5
Nombre de procédures initiées par l'autorité territoriale, en 2022	0	0	0	0	0	0	0
<b>Total</b>	<b>1</b>	<b>0</b>	<b>2</b>	<b>0</b>	<b>0</b>	<b>2</b>	<b>5</b>

**Tableau 1.9.4.1.b : Contractuels sur emploi permanent**

	Hommes			Femmes			Total
	Catégorie A	Catégorie B	Catégorie C	Catégorie A	Catégorie B	Catégorie C	
Nombre de procédures initiées par un agent, en 2022	0	0	0	0	0	0	0
Nombre de procédures initiées par l'autorité territoriale, en 2022	0	0	0	0	0	0	0
<b>Total</b>	<b>0</b>	<b>0</b>	<b>0</b>	<b>0</b>	<b>0</b>	<b>0</b>	<b>0</b>

Une convention de rupture conventionnelle a-t-elle été signée au cours de l'année 2022 au sein de votre collectivité ?	Oui
------------------------------------------------------------------------------------------------------------------------	-----

**Tableau 1.9.4.2.a : Fonctionnaires**

	Hommes			Femmes			Total
	Catégorie A	Catégorie B	Catégorie C	Catégorie A	Catégorie B	Catégorie C	
Nombre de conventions de rupture conventionnelles signées en 2022	1	0	1	0	0	1	3

**Tableau 1.9.4.2.b : Contractuels sur emploi permanent**

	Hommes			Femmes			Total
	Catégorie A	Catégorie B	Catégorie C	Catégorie A	Catégorie B	Catégorie C	
Nombre de conventions de rupture conventionnelles signées en 2022	0	0	0	0	0	0	0

## 1.9.5 Titularisations et stages au cours de l'année 2022

Champ : le tableau qui suit concerne les fonctionnaires, ayant fait l'objet d'une décision, au cours de l'année 2022.

	Hommes	Femmes
Agents stagiaires titularisés à l'issue de leur stage	36	21
Prolongation de stage	0	0
Titularisations prononcées en application de l'article 38 de la loi n° 84-53 du 26 janvier 1984 (travailleurs en situation de handicap)	0	0
Refus de titularisation	0	0
Nouveaux arrivants directement nommés stagiaires dans l'année 2022	7	6
Agents contractuels permanents (déjà présents) nommés stagiaires dans l'année 2022	18	13
Agents contractuels non permanents (déjà présents) nommés stagiaires dans l'année 2022	5	28

### 1.9.6.1 Avancements et promotion interne dans l'année 2022



#### Tableau 1.9.6.1.a : Avancements

Nombre de fonctionnaires ayant connu au cours de l'année 2022 un :	Hommes	Femmes
. avancement d'échelon :	315	475
- ayant atteint l'indice sommital de leur grade	11	4
- n'ayant pas atteint l'indice sommital de leur grade	304	471
. avancement de grade :	39	51
- au choix par voie d'inscription à un tableau annuel d'avancement, établi par appréciation de la valeur professionnelle et des acquis de l'expérience professionnelle des agents	39	51
- au choix par voie d'inscription à un tableau annuel d'avancement, établi après une sélection par voie d'examen professionnel	0	0
- par sélection opérée exclusivement par voie de concours professionnel	0	0

#### Tableau 1.9.6.1.b : Promotion interne

Nombre de fonctionnaires ayant été inscrits sur liste d'aptitude :	Hommes	Femmes
. Promotion interne sans examen professionnel :	234	204
- dont nombre d'agents n'ayant pas été nommés dans la collectivité	229	197
. Promotion interne suite à un examen professionnel :	19	3
- dont nombre d'agents n'ayant pas été nommés dans la collectivité	14	2
- Réussite à un concours d'agents déjà fonctionnaires dans la collectivité :	8	10
- dont nombre d'agents n'ayant pas été nommés dans la collectivité	0	0
<b>Total</b>	<b>261</b>	<b>217</b>

Champ : le tableau précédant concerne les fonctionnaires ayant connu un avancement d'échelon, de grade ou une inscription sur liste d'aptitude au cours de l'année 2022.



## 1.9.6.2 Avancements de grade dans l'année 2022 par filière et catégorie hiérarchique

Champ : le tableau qui suit concerne les fonctionnaires ayant connu un avancement de grade, au cours de l'année 2022 et rémunérés au 31/12/2022.

Filières	Suite à l'avancement de grade					
	CATEGORIE A		CATEGORIE B		CATEGORIE C	
	Hommes 1.9.6.2(1)	Femmes 1.9.6.2(2)	Hommes 1.9.6.2(3)	Femmes 1.9.6.2(4)	Hommes 1.9.6.2(5)	Femmes 1.9.6.2(6)
FILIERE ADMINISTRATIVE	0	2	0	2	2	12
FILIERE TECHNIQUE	0	2	1	1	25	13
FILIERE CULTURELLE	0	1	1	0	1	0
FILIERE SPORTIVE	0	0	1	0	0	0
FILIERE SOCIALE	0	1	0	0	0	12
FILIERE MEDICO-SOCIALE	0	0	0	2	0	0
FILIERE MEDICO-TECHNIQUE	0	0	0	0	0	0
FILIERE POLICE MUNICIPALE	0	0	0	0	4	1
FILIERE INCENDIE ET SECOURS	0	0	0	0	0	0
FILIERE ANIMATION	0	0	0	1	2	0
<b>TOTAL</b>	<b>0</b>	<b>6</b>	<b>3</b>	<b>6</b>	<b>34</b>	<b>38</b>

## 1.9.7 Nombre d'agents fonctionnaires et contractuels sur emploi permanent ayant bénéficié d'un accompagnement par un conseiller en évolution

Champ : le tableau qui suit concerne les fonctionnaires et contractuels sur emploi permanent ayant bénéficié d'un accompagnement par un conseiller en évolution professionnelle au cours de l'année 2022

Fonctionnaires et contractuels sur emploi permanent		
	Hommes	Femmes
Catégorie A	0	10
Catégorie B	0	7
Catégorie C	47	69

## 1.9.8 Nombre de lauréats sur les listes d'aptitude des concours et examens professionnels, par filière, cadre d'emplois, sexe

Remarque : Seuls le CNFPT et les CDG doivent renseigner cet indicateur

CADRE D'EMPLOIS	Concours		Examen professionnel		Total
	Hommes	Femmes	Hommes	Femmes	
<b>FILIERE ADMINISTRATIVE</b>					
Administrateurs					0
Attachés					0
Secrétaires de mairie					0
Rédacteurs					0
Adjoint administratifs					0
<b>FILIERE ADMINISTRATIVE</b>	<b>0</b>	<b>0</b>	<b>0</b>	<b>0</b>	<b>0</b>
<b>FILIERE TECHNIQUE</b>					
Ingénieurs en chef					0
Ingénieurs					0
Techniciens					0
Agents de maîtrise					0
Adjoint techniques					0
Adjoint techniques des établissements d'enseignement					0
<b>FILIERE TECHNIQUE</b>	<b>0</b>	<b>0</b>	<b>0</b>	<b>0</b>	<b>0</b>
<b>FILIERE CULTURELLE</b>					
Conservateurs du patrimoine					0
Conservateurs des bibliothèques					0
Attachés de conservation du patrimoine					0
Bibliothécaires					0
Directeurs d'établissements d'enseignement artistique					0
Professeurs d'enseignement artistique					0
Assistants de conservation du patrimoine et des bibliothèques					0
Assistants d'enseignement artistique					0
Adjoint territoriaux du patrimoine					0
<b>FILIERE CULTURELLE</b>	<b>0</b>	<b>0</b>	<b>0</b>	<b>0</b>	<b>0</b>
<b>FILIERE SPORTIVE</b>					
Conseillers des APS					0
Educateurs des APS					0
Opérateurs des APS					0
<b>FILIERE SPORTIVE</b>	<b>0</b>	<b>0</b>	<b>0</b>	<b>0</b>	<b>0</b>
<b>FILIERE SOCIALE</b>					
Conseillers socio-éducatifs					0
Assistants socio-éducatifs					0
Educateurs de jeunes enfants					0
Moniteurs-éducateurs et intervenants familiaux					0
Agents spécialisés des écoles maternelles (ASEM)					0
Agents sociaux					0
<b>FILIERE SOCIALE</b>	<b>0</b>	<b>0</b>	<b>0</b>	<b>0</b>	<b>0</b>
<b>FILIERE MEDICO-SOCIALE</b>					
Médecins					0
Psychologues					0
Sages-femmes					0
Cadres de santé paramédicaux					0
Puéricultrices cadres de santé					0
Puéricultrices*					0
Cadres de santé infirmiers, rééducateurs et assistants médico-techniques					0
Infirmiers en soins généraux					0
Infirmiers					0
Aides-soignants					0
Auxiliaires de puériculture					0
Auxiliaires de soins					0
<b>FILIERE MEDICO-SOCIALE</b>	<b>0</b>	<b>0</b>	<b>0</b>	<b>0</b>	<b>0</b>
<b>FILIERE MEDICO-TECHNIQUE</b>					
Masseurs-kinésithérapeutes, psychomotriciens et orthophonistes					0
Pédicures-podologues, ergothérapeutes, orthoptistes et manipulateurs d'électroradiologie médicale					0
Biologistes, vétérinaires, pharmaciens					0
Techniciens paramédicaux					0
<b>FILIERE MEDICO-TECHNIQUE</b>	<b>0</b>	<b>0</b>	<b>0</b>	<b>0</b>	<b>0</b>
<b>FILIERE POLICE MUNICIPALE</b>					
Directeur de police municipale					0
Chefs de service de police municipale					0
Agents de police municipale					0
Gardes-champêtres					0
<b>FILIERE POLICE MUNICIPALE</b>	<b>0</b>	<b>0</b>	<b>0</b>	<b>0</b>	<b>0</b>
<b>FILIERE INCENDIE ET SECOURS</b>					
Contrôleurs, colonels					0
Capitaines, commandants, lieutenants-colonels					0
Médecins, pharmaciens					0
Lieutenants					0
Cadres de santé					0
Infirmiers					0
Sous-officiers					0
Sapeurs et caporaux					0
<b>FILIERE INCENDIE-SECOURS</b>	<b>0</b>	<b>0</b>	<b>0</b>	<b>0</b>	<b>0</b>
<b>FILIERE ANIMATION</b>					
Animateurs					0
Adjoint d'animation					0
<b>FILIERE ANIMATION</b>	<b>0</b>	<b>0</b>	<b>0</b>	<b>0</b>	<b>0</b>
<b>TOTAL</b>	<b>0</b>	<b>0</b>	<b>0</b>	<b>0</b>	<b>0</b>

\* Comptabiliser les puéricultrices du cadre d'emplois du décret n° 92-859 du 28 août 1992 modifié et du cadre d'emplois du décret n° 2014-923 du 18 août 2014.

## Nombre de fonctionnaires bénéficiaires des modalités dérogatoires d'accès par la voie du détachement à un cadre d'emplois de niveau supérieur ou de catégorie supérieure

Au cours de l'année 2022, votre collectivité comptait-elle des fonctionnaires bénéficiaires d'un détachement dans un cadre d'emplois de niveau supérieur ou de catégorie supérieure ?

Non

Si OUI, afficher le tableau suivant :

	Hommes	Femmes	Total
Catégorie A			0
Catégorie B			0
Catégorie C			0
<b>Total</b>	0	0	0

## 2.1.0 Nombre de journées de congés supplémentaires accordées à l'ensemble des agents

Votre collectivité accorde-t-elle des journées de congés supplémentaires à l'ensemble de ses agents au-delà du nombre de jours de congés légal (exemples : journées liées aux traditions locales, journée du maire, ponts, etc.) hors droits acquis et jours de fractionnement ?	Oui
<b>Nombre de jours accordés</b> à l'ensemble des agents (Exemple: 2 ponts = 2 jours)	2

Champ : les tableaux qui suivent concernent les fonctionnaires présents dans les effectifs au 31 décembre 2022.

Tableau 2.1.1.1. : Nombre de fonctionnaires absents au moins un jour dans l'année et nombre de journées d'absence par motif et par sexe

		Nombre de fonctionnaires (titulaires et stagiaires) *		Nombre de journées d'absence (en jours calendaires)		Nombre d'arrêts**		
		Hommes	Femmes	Hommes	Femmes	Hommes	Femmes	
		Médical	Compressible	Pour maladie ordinaire	441	650	16 114,5	24 075,0
Pour accidents du travail imputables au service	35			34	2 305,0	2 061,0	43	37
Pour accidents du travail imputables au trajet	4			6	87,0	163,0	4	5
Non-compressible	Pour maladie professionnelle ou contractée en service		5	7	564,0	1 148,0	5	3
	Pour congé de longue maladie, congé de grave maladie		12	21	3 024,0	5 766,0	4	5
	Pour congé de maladie de longue durée		6	0	1 885,0	0,0	0	0
Autres raisons	Compressible	Pour disponibilité d'office pour raison de santé	11	10	2 725,0	2 892,0	9	4
		Pour maternité ou adoption	8	27	0,0	2 810,0	0	28
	Non-compressible	Pour naissance ou pour l'arrivée d'un enfant placé en vue de son adoption (3 jours), pour paternité et accueil de l'enfant (25 jours ou 32 jours en cas de naissance multiple), pour hospitalisation immédiate de l'enfant à la naissance (30 jours)	16	0	340,0	0,0	22	0
		Pour autorisation spéciale d'absence (enfant malade, mariage, décès, concours, fonctions électives, participation au Comité d'Oeuvres Sociales, réserviste, pompier volontaire, ...) ou formation particulière (ex : BAFAL), hors motif syndical ou de représentation	342	447	1 410,0	1 956,0	0	0
		<b>Total</b>	<b>872</b>	<b>1 202</b>	<b>28 454,5</b>	<b>40 871,0</b>	<b>1 044</b>	<b>1 500</b>

\* Si un agent a été absent sur plusieurs périodes dans l'année, ne le compter qu'une seule fois.  
 \*\* Si un arrêt est prolongé, ne le compter qu'une seule fois. Ne comptabiliser que les arrêts ayant donné lieu à une absence.  
 Les congés pour couches pathologiques sont à inclure :  
 - en congé maternité pour les fonctionnaires ;

Tableau 2.1.1.2. : Nombre de fonctionnaires absents au moins un jour dans l'année par motif et par âge

		Nombre de fonctionnaires absents au moins un jour dans l'année 2022*												
		Moins de 20 ans	20 ans à 24 ans	25 ans à 29 ans	30 ans à 34 ans	35 ans à 39 ans	40 ans à 44 ans	45 ans à 49 ans	50 ans à 54 ans	55 ans à 59 ans	60 ans à 64 ans	65 ans et plus	TOTAL	
		Médical	Compressible	Pour maladie ordinaire	0	8	44	106	136	153	155	168	170	138
Pour accidents du travail imputables au service	0			0	5	11	8	5	10	10	5	13	2	69
Pour accidents du travail imputables au trajet	0			0	1	2	1	1	1	2	1	1	0	10
Non-compressible	Pour maladie professionnelle ou contractée en service		0	0	0	0	1	3	1	2	4	1	0	12
	Pour congé de longue maladie, congé de grave maladie		0	0	0	0	1	1	2	13	7	8	1	33
	Pour congé de maladie de longue durée		0	0	0	0	1	1	0	0	1	3	0	6
Autres raisons	Compressible	Pour disponibilité d'office pour raison de santé	0	0	0	0	1	3	2	3	7	5	0	21
		Pour maternité ou adoption	0	1	1	9	12	4	0	0	0	0	0	27
	Non-compressible	Pour naissance ou pour l'arrivée d'un enfant placé en vue de son adoption (3 jours), pour paternité et accueil de l'enfant (25 jours ou 32 jours en cas de naissance multiple), pour hospitalisation immédiate de l'enfant à la naissance (30 jours)	0	0	2	4	4	4	2	0	0	0	0	16
		Pour autorisation spéciale d'absence (enfant malade, mariage, décès, concours, fonctions électives, participation au Comité d'Oeuvres Sociales, réserviste, pompier volontaire, ...) ou formation particulière (ex : BAFAL), hors motif syndical ou de représentation	0	6	27	90	119	132	112	116	96	76	15	789
		<b>Total</b>	<b>0</b>	<b>15</b>	<b>80</b>	<b>222</b>	<b>284</b>	<b>307</b>	<b>285</b>	<b>314</b>	<b>291</b>	<b>245</b>	<b>31</b>	<b>2 074</b>

\* Si un agent a été absent sur plusieurs périodes dans l'année, ne le compter qu'une seule fois

Tableau 2.1.1.3. : Nombre de journées d'absence des fonctionnaires par motif et par âge

		Nombre de journées d'absence des fonctionnaires dans l'année 2022												
		Moins de 20 ans	20 ans à 24 ans	25 ans à 29 ans	30 ans à 34 ans	35 ans à 39 ans	40 ans à 44 ans	45 ans à 49 ans	50 ans à 54 ans	55 ans à 59 ans	60 ans à 64 ans	65 ans et plus	TOTAL	
Médical	Compressible	Pour maladie ordinaire	0	197	724	2 110	3 970	5 327	4 685	7 858	7 234	7 018	1 129	40 190
		Pour accidents du travail imputables au service	0	0	51	206	764	79	692	966	542	903	163	4 365
		Pour accidents du travail imputables au trajet	0	0	87	23	5	2	49	17	13	54	0	250
	Non-compressible	Pour maladie professionnelle ou contractée en service	0	0	0	0	122	120	365	468	623	14	0	1 732
		Pour congé de longue maladie, congé de grave maladie	0	0	0	0	365	342	481	3 605	1 242	2 390	365	8 790
		Pour congé de maladie de longue durée	0	0	0	0	358	259	0	0	365	903	0	1 885
Autres raisons	Pour disponibilité d'office pour raison de santé	0	0	0	0	116	912	249	462	2 053	1 825	0	5 617	
	Pour maternité ou adoption	0	118	161	815	1 279	437	0	0	0	0	0	2 810	
	Pour naissance ou pour l'arrivée d'un enfant placé en vue de son adoption (3 jours), pour paternité et accueil de l'enfant (25 jours ou 32 jours en cas de naissance multiple), pour hospitalisation immédiate de l'enfant à la naissance (30 jours)	0	0	50	74	100	70	46	0	0	0	0	340	
	Pour autorisation spéciale d'absence (enfant malade, mariage, décès, concours, fonctions électives, participation au Comité d'Ouvriers Sociales, réserve, pompiers volontaire, ...) ou formation particulière (ex : BAFA), hors motif syndical ou de représentation	0	8	175	422	659	637	490	378	290	279	28	3 366	
	<b>Total</b>	<b>0</b>	<b>263</b>	<b>1 248</b>	<b>3 650</b>	<b>7 738</b>	<b>8 185</b>	<b>7 057</b>	<b>13 754</b>	<b>12 362</b>	<b>13 386</b>	<b>1 685</b>	<b>69 326</b>	

Champ : les tableaux qui suivent concernent les contractuels sur emploi permanent présents dans les effectifs au 31 décembre 2022.

Tableau 2.1.2.1 : Nombre de contractuels sur emploi permanent absents au moins un jour dans l'année, nombre d'arrêts et nombre de journées d'absence par motif et par sexe

			Nombre de contractuels sur emploi permanent *		Nombre de journées d'absence		Nombre d'arrêts**	
			Hommes	Femmes	Hommes	Femmes	Hommes	Femmes
Médical	Compressible	Pour congé maladie	30	81	488,0	2 153,0	46	146
		Pour accidents du travail imputables au service	3	2	55,0	30,0	3	2
	Non-compressible	Pour accidents du travail imputables au trajet	0	0	0,0	0,0	0	0
		Pour maladie professionnelle, maladie imputable au service ou à caractère professionnel	0	1	0,0	134,0	0	3
Autres raisons	Compressible	Pour congé de grave maladie	0	2	0,0	458,0	0	2
		Pour congé sans rémunération pour maladie	0	0	0,0	0,0	0	0
	Non-compressible	Pour maternité ou adoption	0	2	0,0	216,0	0	2
		Pour naissance ou pour l'arrivée d'un enfant placé en vue de son adoption (3 jours), pour paternité et accueil de l'enfant (25 jours ou 32 jours en cas de naissance multiple), pour hospitalisation immédiate de l'enfant à la naissance (30 jours)	2	0	46,0	0,0	5	0
		Pour autorisation spéciale d'absence (enfant malade, mariage, décès, concours, fonctions électives, participation au Comité d'Oeuvres Sociales, réserviste, pompier volontaire, ...) ou formation particulière (ex : BAFA), hors motif syndical ou de représentation	44	92	171,5	421,0	0	0
		<b>Total</b>	<b>79</b>	<b>180</b>	<b>760,5</b>	<b>3 412,0</b>	<b>54</b>	<b>155</b>

\* Si un agent a été absent sur plusieurs périodes dans l'année, ne le compter qu'une seule fois.

\*\* Si un arrêt est prolongé, ne le compter qu'une seule fois. Ne comptabiliser que les arrêts ayant donné lieu à une absence.

Les congés pour couches pathologiques sont à inclure :

- en congé maladie pour les contractuels.

Tableau 2.1.2.2 : Nombre de contractuels sur emploi permanent absents au moins un jour dans l'année par motif et par âge

			Nombre de contractuels sur emploi permanent absents au moins un jour dans l'année 2022											
			Moins de 20 ans	20 ans à 24 ans	25 ans à 29 ans	30 ans à 34 ans	35 ans à 39 ans	40 ans à 44 ans	45 ans à 49 ans	50 ans à 54 ans	55 ans à 59 ans	60 ans à 64 ans	65 ans et plus	TOTAL
Médical	Compressible	Pour congé maladie	2	10	12	17	12	12	9	16	8	11	2	111
		Pour accidents du travail imputables au service	0	1	0	1	0	0	0	3	0	0	0	5
	Non-compressible	Pour accidents du travail imputables au trajet	0	0	0	0	0	0	0	0	0	0	0	0
		Pour maladie professionnelle, maladie imputable au service ou à caractère professionnel	0	0	0	0	0	0	0	0	0	1	0	1
Autres raisons	Compressible	Pour congé de grave maladie	0	0	0	1	1	0	0	0	0	0	0	2
		Pour congé sans rémunération pour maladie	0	0	0	0	0	0	0	0	0	0	0	0
	Non-compressible	Pour maternité ou adoption (1)	0	0	0	2	0	0	0	0	0	0	0	2
		Pour naissance ou pour l'arrivée d'un enfant placé en vue de son adoption (3 jours), pour paternité et accueil de l'enfant (25 jours ou 32 jours en cas de naissance multiple), pour hospitalisation immédiate de l'enfant à la naissance (30 jours)	0	1	0	0	1	0	0	0	0	0	0	2
		Pour autorisation spéciale d'absence (enfant malade, mariage, décès, concours, fonctions électives, participation au Comité d'Oeuvres Sociales, réserviste, pompier volontaire, ...) ou formation particulière (ex : BAFA), hors motif syndical ou de représentation	1	4	22	32	25	15	10	12	10	5	0	136
		<b>Total</b>	<b>3</b>	<b>16</b>	<b>34</b>	<b>53</b>	<b>39</b>	<b>27</b>	<b>19</b>	<b>31</b>	<b>18</b>	<b>17</b>	<b>2</b>	<b>259</b>

\* si un agent a été absent sur plusieurs périodes dans l'année, ne le compter qu'une seule fois.



Tableau 2.1.2.3.: Nombre de journées d'absence des contractuels sur emploi permanent par motif et par âge

			Nombre de journées d'absence des contractuels sur emploi permanent dans l'année 2022												
			Moins de 20 ans	20 ans à 24 ans	25 ans à 29 ans	30 ans à 34 ans	35 ans à 39 ans	40 ans à 44 ans	45 ans à 49 ans	50 ans à 54 ans	55 ans à 59 ans	60 ans à 64 ans	65 ans et plus	TOTAL	
Médical	Compressible	Pour congé maladie	20,0	212,0	171,0	182,0	119,0	112,0	356,0	307,0	448,0	583,0	131,0	2 641,0	
		Pour accidents du travail imputables au service	0,0	14,0	0,0	1,0	0,0	0,0	0,0	0,0	70,0	0,0	0,0	0,0	85,0
		Pour accidents du travail imputables au trajet	0,0	0,0	0,0	0,0	0,0	0,0	0,0	0,0	0,0	0,0	0,0	0,0	0,0
	Non-compressible	Pour maladie professionnelle, maladie imputable au service ou à caractère professionnel	0,0	0,0	0,0	0,0	0,0	0,0	0,0	0,0	0,0	0,0	134,0	0,0	134,0
		Pour congé de grave maladie	0,0	0,0	0,0	314,0	144,0	0,0	0,0	0,0	0,0	0,0	0,0	0,0	458,0
		Pour congé sans rémunération pour maladie	0,0	0,0	0,0	0,0	0,0	0,0	0,0	0,0	0,0	0,0	0,0	0,0	0,0
Autres raisons	Pour maternité ou adoption (1)	0,0	0,0	0,0	216,0	0,0	0,0	0,0	0,0	0,0	0,0	0,0	0,0	216,0	
	Pour naissance ou pour l'arrivée d'un enfant placé en vue de son adoption (3 jours), pour paternité et accueil de l'enfant (25 jours ou 32 jours en cas de naissance multiple), pour	0,0	25,0	0,0	0,0	21,0	0,0	0,0	0,0	0,0	0,0	0,0	0,0	46,0	
	Pour autorisation spéciale d'absence (enfant malade, mariage, décès, concours, fonctions électives, participation au Comité d'Œuvres Sociales, réserviste, pompier volontaire, ...)	3,0	5,5	83,0	124,0	195,5	52,0	34,0	51,0	22,0	22,5	0,0	0,0	592,5	
	<b>Total</b>	<b>23,0</b>	<b>256,5</b>	<b>254,0</b>	<b>837,0</b>	<b>479,5</b>	<b>164,0</b>	<b>390,0</b>	<b>428,0</b>	<b>470,0</b>	<b>739,5</b>	<b>131,0</b>	<b>4 172,5</b>		

**2.1.3 - Nombre de contractuels sur emploi non permanent ayant été absents au moins un jour dans l'année, par motif (hors formations, journées de grève et absences syndicales) présents au 31/12/2022**

[Retour au sommaire](#)

Champ : les tableaux qui suivent concernent les contractuels sur emploi NON permanent présents dans les effectifs au 31 décembre 2022.

Tableau 2.1.3.1. : Nombre de contractuels sur emploi non permanent absents au moins un jour dans l'année, nombre d'arrêts et nombre de journées d'absence par motif et par sexe

		Nombre de contractuels sur emploi non permanent *		Nombre de journées d'absence		Nombre d'arrêts**		
		Hommes	Femmes	Hommes	Femmes	Hommes	Femmes	
Médical	Compressible	Pour congé maladie	27	212	551,0	4 231,5	72	502
		Pour accidents du travail imputables au service	2	14	18,0	242,0	2	17
		Pour accidents du travail imputables au trajet	0	0	0,0	0,0	0	0
	Non-compressible	Pour maladie professionnelle, maladie imputable au service ou à caractère professionnel	0	0	0,0	0,0	0	0
		Pour congé de grave maladie	0	3	0,0	846,0	0	1
Pour congé sans rémunération pour maladie		0	0	0,0	0,0	0	0	
Autres raisons	Pour maternité ou adoption	0	2	0,0	111,0	0	2	
	Pour naissance ou pour l'arrivée d'un enfant placé en vue de son adoption (3 jours), pour paternité et accueil de l'enfant (25 jours ou 32 jours en cas de naissance multiple), pour hospitalisation immédiate de l'enfant à la naissance (30 jours)	1	0	25,0	0,0	2	0	
	Pour autorisation spéciale d'absence (enfant malade, mariage, décès, concours, fonctions électives, participation au Comité d'Œuvres Sociales, réserviste, pompier volontaire, ...) ou formation particulière (ex : BAFA), hors motif syndical ou de représentation	16	49	80,0	256,5	0	0	
	<b>Total</b>	<b>46</b>	<b>280</b>	<b>674</b>	<b>5 687</b>	<b>76</b>	<b>522</b>	

\* Si un agent a été absent sur plusieurs périodes dans l'année, ne le compter qu'une seule fois.

\*\* Si un arrêt est prolongé, ne le compter qu'une seule fois. Ne comptabiliser que les arrêts ayant donné lieu à une absence.

Les congés pour couches pathologiques sont à inclure :

- en congé maladie pour les contractuels.

Tableau 2.1.3.2. : Nombre de contractuels sur emploi non permanent absents au moins un jour dans l'année par motif et par âge

		Nombre de contractuels sur emploi non permanent absents au moins un jour dans l'année 2022										TOTAL		
		Moins de 20 ans	20 ans à 24 ans	25 ans à 29 ans	30 ans à 34 ans	35 ans à 39 ans	40 ans à 44 ans	45 ans à 49 ans	50 ans à 54 ans	55 ans à 59 ans	60 ans à 64 ans		65 ans et plus	
Médical	Compressible	Pour congé maladie	16	25	34	33	25	19	26	27	21	8	5	239
		Pour accidents du travail imputables au service	2	2	2	2	0	1	1	2	3	1	0	16
		Pour accidents du travail imputables au trajet	0	0	0	0	0	0	0	0	0	0	0	0
	Non-compressible	Pour maladie professionnelle, maladie imputable au service ou à caractère professionnel	0	0	0	0	0	0	0	0	0	0	0	0
		Pour congé de grave maladie	0	0	0	0	0	0	1	0	1	1	0	3
Pour congé sans rémunération pour maladie		0	0	0	0	0	0	0	0	0	0	0	0	
Autres raisons	Pour maternité ou adoption	0	0	1	0	0	1	0	0	0	0	0	2	
	Pour naissance ou pour l'arrivée d'un enfant placé en vue de son adoption (3 jours), pour paternité et accueil de l'enfant (25 jours ou 32 jours en cas de naissance multiple), pour hospitalisation immédiate de l'enfant à la naissance (30 jours)	0	0	0	1	0	0	0	0	0	0	0	1	

	Pour autorisation spéciale d'absence (enfant malade, mariage, décès, concours, fonctions électives, participation au Comité d'Oeuvres Sociales, réserviste, pompier volontaire,...) ou formation particulière (ex : BAFA), hors motif syndical ou de représentation	5	6	10	12	9	7	9	6	1	0	0	65
	<b>Total</b>	<b>23</b>	<b>33</b>	<b>36</b>	<b>35</b>	<b>25</b>	<b>20</b>	<b>28</b>	<b>29</b>	<b>25</b>	<b>10</b>	<b>5</b>	<b>326</b>

\* si un agent a été absent sur plusieurs périodes dans l'année, ne le compter qu'une seule fois.

Tableau 2.1.3.3. : Nombre de journées d'absence des contractuels sur emploi non permanent par motif et par âge

		Nombre de journées d'absence des contractuels sur emploi non permanent dans l'année 2022											TOTAL	
		Moins de 20 ans	20 ans à 24 ans	25 ans à 29 ans	30 ans à 34 ans	35 ans à 39 ans	40 ans à 44 ans	45 ans à 49 ans	50 ans à 54 ans	55 ans à 59 ans	60 ans à 64 ans	65 ans et plus		
Médical	Compressible	Pour congé maladie	133,0	397,0	574,0	1 141,0	377,5	399,0	533,0	614,0	357,0	218,0	39,0	4 782,5
		Pour accidents du travail imputables au service	18,0	22,0	20,0	30,0	0,0	5,0	4,0	10,0	141,0	10,0	0,0	260,0
	Non-compressible	Pour congé sans rémunération pour maladie	0,0	0,0	0,0	0,0	0,0	0,0	0,0	0,0	0,0	0,0	0,0	0,0
		Pour maladie professionnelle, maladie imputable au service ou à caractère professionnel	0,0	0,0	0,0	0,0	0,0	0,0	0,0	0,0	0,0	0,0	0,0	0,0
		Pour congé de grave maladie	0,0	0,0	0,0	0,0	0,0	0,0	116,0	0,0	365,0	365,0	0,0	846,0
Autres raisons	Compressible	Pour maternité ou adoption	0,0	0,0	107,0	0,0	0,0	4,0	0,0	0,0	0,0	0,0	0,0	111,0
		Pour naissance ou pour l'arrivée d'un enfant placé en vue de son adoption (3 jours), pour paternité et accueil de l'enfant (25 jours ou 32 jours en cas de naissance multiple), pour hospitalisation immédiate de l'enfant à la naissance (30 jours)	0,0	0,0	0,0	25,0	0,0	0,0	0,0	0,0	0,0	0,0	0,0	25,0
	Non-compressible	Pour autorisation spéciale d'absence (enfant malade, mariage, décès, concours, fonctions électives, participation au Comité d'Oeuvres Sociales, réserviste, pompier volontaire,...) ou formation particulière (ex : BAFA), hors motif syndical ou de représentation	16,5	20,0	45,0	65,5	49,0	44,5	63,5	31,5	1,0	0,0	0,0	336,5
		<b>Total</b>	<b>167,5</b>	<b>439,0</b>	<b>746,0</b>	<b>1 261,5</b>	<b>426,5</b>	<b>452,5</b>	<b>716,5</b>	<b>655,5</b>	<b>864,0</b>	<b>593,0</b>	<b>39,0</b>	<b>6 361,0</b>

## 2.14 Congés de paternité et d'accueil de l'enfant des fonctionnaires et contractuels sur emploi permanent, par catégorie hiérarchique

Champ : le tableau qui suit concerne les fonctionnaires et contractuels sur emploi permanent ayant bénéficié d'un congé paternité ou d'accueil de l'enfant au cours de l'année 2022.

	Nombre d'agents	Nombre total de journées d'absence au titre des congés de paternité et d'accueil de l'enfant
Catégorie A	0	0,0
Catégorie B	3	71,0
Catégorie C	15	315,0

## 2.15 Congés de présence parentale des fonctionnaires et contractuels sur emploi permanent,

Champ : le tableau qui suit concerne les fonctionnaires et contractuels sur emploi permanent ayant bénéficié d'un congé paternité ou d'accueil de l'enfant au cours de l'année 2022.

		Nombre d'agents	Nombre total de journées d'absence au titre du congé de présence parentale
Catégorie A	Hommes	0	0,0
	Femmes	0	0,0
Catégorie B	Hommes	0	0,0
	Femmes	0	0,0
Catégorie C	Hommes	0	0,0
	Femmes	0	0,0

## 2.16 Congés de solidarité familiale des fonctionnaires et contractuels sur emploi permanent, par sexe et par catégorie hiérarchique

Champ : le tableau qui suit concerne les fonctionnaires et contractuels sur un emploi permanent ayant bénéficié d'un congé de solidarité familiale au cours de l'année 2022.

		Nombre d'agents	Nombre total de journées d'absence au titre du congé de solidarité familiale
Catégorie A	Hommes	0	0,0
	Femmes	0	0,0
Catégorie B	Hommes	0	0,0
	Femmes	0	0,0
Catégorie C	Hommes	0	0,0
	Femmes	0	0,0

Champ : les tableaux qui suivent concernent les agents sur emploi permanent.

**Tableau 2.1.7.1. - Départ en congé**

Y a-t-il eu des hommes qui sont partis en congé de 6 mois ou plus au cours de l'année 2022 dans votre collectivité ?	Oui
Si oui, y a-t-il eu un départ en congé <u>sans entretien</u> ?	Non
Y a-t-il eu des femmes qui sont parties en congé de 6 mois ou plus au cours de l'année 2022 dans votre collectivité ?	Oui
Si oui, y a-t-il eu un départ en congé <u>sans entretien</u> ?	Non

**Tableau 2.1.7.2. - Retour de congé**

Y a-t-il eu des hommes qui sont revenus au cours de l'année 2022 d'un congé de 6 mois ou plus dans votre collectivité ?	Oui
Si oui, y a-t-il eu un retour de congé <u>sans entretien</u> ?	Non
Y a-t-il eu des femmes qui sont revenues au cours de l'année 2022 d'un congé de 6 mois ou plus dans votre collectivité ?	Oui
Si oui, y a-t-il eu un retour de congé <u>sans entretien</u> ?	Non

Champ : les tableaux qui suivent concernent les agents ayant été rémunérés au moins un jour dans l'année, au cours de l'année 2022

Tableau 2.1.8.1. - Fonctionnaires

	Catégorie	Nombre de jours de carence prélevés	Montant brut des sommes retenues pour délai de carence (€)	Nombre total d'agents rémunérés et potentiellement soumis au jour de carence	Nombre d'agents auxquels a été appliqué au moins un jour de carence	Nombre d'arrêts maladies (hors prolongations) soumis à la journée de carence
Hommes	A	8	1 208	56	9	0
	B	20	2 215	83	16	0
	C	613	42 580	642	270	0
Femmes	A	70	8 897	130	47	0
	B	143	11 134	202	86	0
	C	679	44 751	619	338	0

Tableau 2.1.8.2. - Contractuels occupant un emploi permanent

	Catégorie	Nombre de jours de carence prélevés	Montant brut des sommes retenues pour délai de carence (€)	Nombre total d'agents rémunérés et potentiellement soumis au jour de carence	Nombre d'agents auxquels a été appliqué au moins un jour de carence	Nombre d'arrêts maladies (hors prolongations) soumis à la journée de carence
Hommes	A	0	216	15	0	0
	B	9	1 143	33	5	0
	C	19	1 246	88	12	0
Femmes	A	11	869	40	9	0
	B	11	698	30	9	0
	C	40	2 634	92	22	0

Tableau 2.1.8.3. - Contractuels occupant un emploi non permanent

	Catégorie	Nombre de jours de carence prélevés	Montant brut des sommes retenues pour délai de carence (€)	Nombre total d'agents rémunérés et potentiellement soumis au jour de carence	Nombre d'agents auxquels a été appliqué au moins un jour de carence	Nombre d'arrêts maladies (hors prolongations) soumis à la journée de carence
Hommes	A	3	216	1	1	0
	B	8	557	5	4	0
	C	15	827	208	4	0
Femmes	A	2	161	6	2	0
	B	7	408	18	4	0
	C	58	3 062	747	27	0

Tableau 2.1.8.4. : Nombre de jours de carence prélevés aux agents par sexe et tranche d'âge

Sexe	Age*	Titulaires et stagiaires	Contractuels occupant un emploi permanent	Contractuels occupant un emploi non permanent
		1.4.0 (1)	1.4.0 (2)	1.4.0 (3)
HOMMES	moins de 20 ans	0	2	0
	20 à 24 ans	6	4	1
	25 à 29 ans	17	2	2
	30 à 34 ans	29	4	1
	35 à 39 ans	33	4	2
	40 à 44 ans	34	0	1
	45 à 49 ans	46	0	1
	50 à 54 ans	37	1	0
	55 à 59 ans	53	0	1
	60 à 64 ans	37	0	0
	65 ans et plus	3	0	0
	<b>TOTAL</b>	<b>295</b>	<b>17</b>	<b>9</b>
FEMMES	moins de 20 ans	0	0	0
	20 à 24 ans	5	3	6
	25 à 29 ans	24	6	8
	30 à 34 ans	48	10	11
	35 à 39 ans	75	5	4
	40 à 44 ans	62	4	0
	45 à 49 ans	72	4	1
	50 à 54 ans	61	6	1
	55 à 59 ans	70	1	2
	60 à 64 ans	47	1	0
	65 ans et plus	7	0	0
	<b>TOTAL</b>	<b>471</b>	<b>40</b>	<b>33</b>
ENSEMBLE	moins de 20 ans	0	2	0
	20 à 24 ans	11	7	7
	25 à 29 ans	41	8	10
	30 à 34 ans	77	14	12
	35 à 39 ans	108	9	6
	40 à 44 ans	96	4	1
	45 à 49 ans	118	4	2
	50 à 54 ans	98	7	1
	55 à 59 ans	123	1	3
	60 à 64 ans	84	1	0
	65 ans et plus	10	0	0
	<b>TOTAL</b>	<b>766</b>	<b>57</b>	<b>42</b>

\* Age atteint au 31/12/2022

Année de naissance

moins de 20 ans

20 à 24 ans

25 à 29 ans

30 à 34 ans

35 à 39 ans

40 à 44 ans

45 à 49 ans

50 à 54 ans

55 à 59 ans

60 à 64 ans

65 ans et plus

2002 et années suivantes

1997 à 2001

1992 à 1996

1987 à 1991

1982 à 1986

1977 à 1981

1972 à 1976

1967 à 1971

1962 à 1966

1957 à 1961

1956 et avant

## 2.1.9 Modalités de contrôle des arrêts maladie

Avez-vous mis en place des procédures administratives de contrôle des arrêts maladies ?	Non
-----------------------------------------------------------------------------------------	-----

Avez-vous mis en place des procédures médicales de contrôle des arrêts maladies ?	Oui
-----------------------------------------------------------------------------------	-----

## Congés de proche aidant des fonctionnaires et contractuels sur emploi permanent, par sexe et par catégorie hiérarchique

Champ : le tableau qui suit concerne les fonctionnaires et contractuels sur un emploi permanent ayant bénéficié d'un congé de proche aidant au cours de l'année 2022.

		Nombre d'agents	Nombre total de journées d'absence au titre du congé de proche aidant
Catégorie A	Hommes	0	0,0
	Femmes	0	0,0
Catégorie B	Hommes	0	0,0
	Femmes	0	0,0
Catégorie C	Hommes	0	0,0
	Femmes	0	0,0



Champ : le tableau qui suit concerne les agents occupant un emploi permanent à temps complet (qu'ils travaillent à temps plein ou

Avez-vous, parmi vos agents sur emploi permanent à temps complet, des agents concernés par des cycles de travail délibérés avant le 1er janvier 2002 ?	Oui
--------------------------------------------------------------------------------------------------------------------------------------------------------	-----

Si OUI, afficher et compléter le tableau suivant :

	Nombre de fonctionnaires et de contractuels sur emploi permanent à temps complet concernés au 31 décembre 2022		
	Hommes	Femmes	Total
Agents sur cycle hebdomadaire	790	916	1 706
Cycle mensuel	0	0	0
Cycle saisonnier	0	0	0
Cycle annuel	0	0	0
Autre cycle	0	0	0
Forfait	0	0	0
<b>Total tous types de cycles</b>	<b>790</b>	<b>916</b>	<b>1 706</b>
dont cycles de travail délibérés avant le 1er janvier 2002	0	0	0
<b>Rappel : nombre total d'agents concernés</b>			<b>1 706</b>

Champ : le tableau qui suit concerne les agents sur emploi permanent, présents dans la collectivité locale au 31/12/2022.

2.2.3.1 Nombre d'agents ayant un compte épargne temps (CET)	Nombre d'agents ayant un compte épargne temps (CET) au 31/12/2022		dont nombre d'agents ayant ouvert un compte épargne temps (CET) en 2022		dont nombre d'agents ayant déposé des jours sur leur compte épargne temps (CET) en 2022		Nombre total d'agents ayant un compte épargne temps (CET) au 31/12/2022	dont nombre d'agents ayant ouvert un compte épargne temps (CET) en 2022	dont nombre total d'agents ayant déposé des jours sur leur compte épargne temps (CET) en 2022
	Hommes	Femmes	Hommes	Femmes	Hommes	Femmes	Total	Total	Total
Catégorie A	52	125	5	11	27	71	177	16	98
Catégorie B	69	157	3	8	35	71	226	11	106
Catégorie C	379	377	31	39	152	153	756	70	305
Toutes catégories	500	659	39	58	214	295	1 159	97	509

Champ : le tableau qui suit concerne les agents sur emploi permanent, présents dans la collectivité locale au 31/12/2022.

2.2.3.2 Nombre de jours accumulés	Nombre de jours accumulés au 31/12/2022		dont nombre de jours versés au titre de l'année 2022		Nombre de jours accumulés au 31/12/2022	dont nombre de jours versés au titre de l'année 2022
	Hommes	Femmes	Hommes	Femmes	Total	Total
Catégorie A	1 204	841	154	313	2 045	467
Catégorie B	555	965	170	275	1 520	445
Catégorie C	1 946	1 903	713	596	3 849	1 309
Toutes catégories	3 705	3 709	1 037	1 184	7 414	2 221

Champ : le tableau qui suit concerne tous les agents sur emploi permanent passés par la collectivité locale même s'ils n'y sont plus au 31/12/2022.

2.2.3.3 Nombre de jours utilisés par type de consommation (cf. décret n° 2010-531 du 20 mai 2010)	Nombre de jours utilisés sous forme de congés en 2022		Nombre de jours indemnisés en 2022		Nombre de jours pris en compte au titre de la Rafp* en 2022		Nombre de jours donnés au bénéfice d'un agent public en 2022	
	Hommes	Femmes	Hommes	Femmes	Hommes	Femmes	Hommes	Femmes
Catégorie A	106	79	0	0	0	0	0	0
Catégorie B	150	106	0	0	0	0	0	1
Catégorie C	541	391	0	0	0	0	1	2
Toutes catégories	797	576	0	0	0	0	1	3

\* Régime de retraite additionnel dans la fonction publique (Rafp).





## Nombre de jours donnés dans le cadre du dispositif de don de jours par type de jours

Type de jours	Nombre de jours
Jours d'aménagement et de réduction du temps de travail	0
Jours de congés annuels	25
Jours épargnés sur un compte épargne-temps	4
<b>TOTAL</b>	<b>29</b>

Votre collectivité dispose-t-elle d'une charte du temps au 31/12/2022 ?	Oui
-------------------------------------------------------------------------	-----

Dans votre collectivité, y-a-t-il des agents qui ont effectué des heures supplémentaires et/ou complémentaires au cours de l'année 2022? Oui

Si OUI, afficher et renseigner le tableau suivant :

Champ : le tableau qui suit concerne les fonctionnaires et contractuels sur emploi permanent, présents au cours de l'année 2022

Cadres d'emplois Filières	Fonctionnaires						Contractuels sur emploi permanent					
	Temps complets		Temps non complets				Temps complets		Temps non complets			
	Nombre d'heures supplémentaires réalisées et rémunérées en 2022		Nombre d'heures complémentaires réalisées et rémunérées en 2022		Nombre d'heures supplémentaires réalisées et rémunérées en 2022		Nombre d'heures supplémentaires réalisées et rémunérées en 2022		Nombre d'heures complémentaires réalisées et rémunérées en 2022		Nombre d'heures supplémentaires réalisées et rémunérées en 2022	
	Hommes	Femmes	Hommes	Femmes	Hommes	Femmes	Hommes	Femmes	Hommes	Femmes	Hommes	Femmes
ADMINISTRATEURS	0,00	0,00	0,00	0,00	0,00	0,00	0,00	0,00	0,00	0,00	0,00	0,00
ATTACHES	0,00	8,00	0,00	0,00	0,00	0,00	7,00	0,00	0,00	0,00	0,00	0,00
SECRETAIRES DE MAIRIE	0,00	0,00	0,00	0,00	0,00	0,00	0,00	0,00	0,00	0,00	0,00	0,00
REDACTEURS	288,00	1 006,00	0,00	0,00	0,00	0,00	68,00	57,00	0,00	0,00	0,00	0,00
ADJOINTS ADMINISTRATIFS	1 119,00	4 268,00	0,00	0,00	0,00	0,00	43,00	182,00	0,00	0,00	0,00	0,00
<b>FILIERE ADMINISTRATIVE</b>	<b>1 407,00</b>	<b>5 282,00</b>	<b>0,00</b>	<b>0,00</b>	<b>0,00</b>	<b>0,00</b>	<b>118,00</b>	<b>239,00</b>	<b>0,00</b>	<b>0,00</b>	<b>0,00</b>	<b>0,00</b>
INGENIEURS EN CHEF	8,00	0,00	0,00	0,00	0,00	0,00	0,00	0,00	0,00	0,00	0,00	0,00
INGENIEURS	0,00	0,00	0,00	0,00	0,00	0,00	13,00	0,00	0,00	0,00	0,00	0,00
TECHNICIENS	1 532,00	0,00	0,00	0,00	0,00	0,00	287,00	13,00	0,00	0,00	0,00	0,00
AGENTS DE MAITRISE	5 981,00	8,00	0,00	0,00	0,00	0,00	92,00	14,00	0,00	0,00	0,00	0,00
ADJOINTS TECHNIQUES	19 899,00	1 601,00	0,00	1 779,00	0,00	86,00	1 011,00	95,00	0,00	76,00	0,00	1,00
ADJOINTS TECHNIQUES DES ETABLISSEMENTS D'ENSEIGNEMENT	0,00	0,00	0,00	0,00	0,00	0,00	0,00	0,00	0,00	0,00	0,00	0,00
<b>FILIERE TECHNIQUE</b>	<b>27 420,00</b>	<b>1 609,00</b>	<b>0,00</b>	<b>1 779,00</b>	<b>0,00</b>	<b>86,00</b>	<b>1 403,00</b>	<b>122,00</b>	<b>0,00</b>	<b>76,00</b>	<b>0,00</b>	<b>1,00</b>
CONSERVATEURS DU PATRIMOINE	0,00	0,00	0,00	0,00	0,00	0,00	0,00	0,00	0,00	0,00	0,00	0,00
CONSERVATEURS DES BIBLIOTHEQUES	0,00	0,00	0,00	0,00	0,00	0,00	0,00	0,00	0,00	0,00	0,00	0,00
ATTACHES DE CONSERVATION DU PATRIMOINE	0,00	0,00	0,00	0,00	0,00	0,00	0,00	0,00	0,00	0,00	0,00	0,00
BIBLIOTHECAIRES	0,00	0,00	0,00	0,00	0,00	0,00	0,00	0,00	0,00	0,00	0,00	0,00
DIRECTEURS D'ETABLISSEMENTS D'ENSEIGNEMENT ARTISTIQUE	0,00	0,00	0,00	0,00	0,00	0,00	0,00	0,00	0,00	0,00	0,00	0,00
PROFESSEURS D'ENSEIGNEMENT ARTISTIQUE	0,00	0,00	0,00	0,00	0,00	0,00	0,00	0,00	0,00	0,00	0,00	0,00
ASSISTANTS DE CONSERVATION DU PATRIMOINE ET DES BIBLIOTHEQUES	10,00	110,00	0,00	0,00	0,00	0,00	0,00	125,00	0,00	0,00	0,00	0,00
ASSISTANTS D'ENSEIGNEMENT ARTISTIQUE	0,00	0,00	0,00	0,00	0,00	0,00	0,00	0,00	0,00	0,00	0,00	0,00
ADJOINTS TERRITORIAUX DU PATRIMOINE	17,00	111,00	0,00	0,00	0,00	0,00	3,00	7,00	0,00	0,00	0,00	0,00
<b>FILIERE CULTURELLE</b>	<b>27,00</b>	<b>221,00</b>	<b>0,00</b>	<b>0,00</b>	<b>0,00</b>	<b>0,00</b>	<b>3,00</b>	<b>132,00</b>	<b>0,00</b>	<b>0,00</b>	<b>0,00</b>	<b>0,00</b>
CONSEILLERS DES APS	0,00	0,00	0,00	0,00	0,00	0,00	0,00	0,00	0,00	0,00	0,00	0,00
EDUCATEURS DES APS	269,00	19,00	0,00	0,00	0,00	0,00	87,00	0,00	0,00	0,00	0,00	0,00
OPERATEURS DES APS	0,00	0,00	0,00	0,00	0,00	0,00	0,00	0,00	0,00	0,00	0,00	0,00
<b>FILIERE SPORTIVE</b>	<b>269,00</b>	<b>19,00</b>	<b>0,00</b>	<b>0,00</b>	<b>0,00</b>	<b>0,00</b>	<b>87,00</b>	<b>0,00</b>	<b>0,00</b>	<b>0,00</b>	<b>0,00</b>	<b>0,00</b>
CONSEILLERS SOCIO-EDUCATIFS	0,00	0,00	0,00	0,00	0,00	0,00	0,00	0,00	0,00	0,00	0,00	0,00
ASSISTANTS SOCIO-EDUCATIFS	0,00	0,00	0,00	0,00	0,00	0,00	0,00	0,00	0,00	0,00	0,00	0,00
EDUCATEURS DE JEUNES ENFANTS	0,00	0,00	0,00	0,00	0,00	0,00	0,00	0,00	0,00	0,00	0,00	0,00
MONITEURS-EDUCATEURS ET INTERVENANTS FAMILIAUX	0,00	0,00	0,00	0,00	0,00	0,00	0,00	0,00	0,00	0,00	0,00	0,00
ASSISTANTS SPECIALISES DES ECOLES MATERNELLES	0,00	7,00	0,00	0,00	0,00	0,00	0,00	0,00	0,00	0,00	0,00	0,00
AGENTS SOCIAUX	0,00	0,00	0,00	68,00	0,00	0,00	0,00	0,00	0,00	0,00	0,00	0,00

Cadres d'emplois Filières	Nombre d'heures supplémentaires réalisées et rémunérées en 2022		Nombre d'heures complémentaires réalisées et rémunérées en 2022		Nombre d'heures supplémentaires réalisées et rémunérées en 2022		Nombre d'heures supplémentaires réalisées et rémunérées en 2022		Nombre d'heures complémentaires réalisées et rémunérées en 2022		Nombre d'heures supplémentaires réalisées et rémunérées en 2022	
<b>FILIERE SOCIALE</b>	0,00	7,00	0,00	68,00	0,00	0,00	0,00	0,00	0,00	0,00	0,00	0,00
MEDECINS	0,00	0,00	0,00	0,00	0,00	0,00	0,00	0,00	0,00	0,00	0,00	0,00
PSYCHOLOGUES	0,00	0,00	0,00	0,00	0,00	0,00	0,00	0,00	0,00	0,00	0,00	0,00
SAGES-FEMMES	0,00	0,00	0,00	0,00	0,00	0,00	0,00	0,00	0,00	0,00	0,00	0,00
CADRES DE SANTE PARAMEDICAUX	0,00	0,00	0,00	0,00	0,00	0,00	0,00	0,00	0,00	0,00	0,00	0,00
PUERICULTRICES CADRES DE SANTE	0,00	0,00	0,00	0,00	0,00	0,00	0,00	0,00	0,00	0,00	0,00	0,00
PUERICULTRICES *	0,00	0,00	0,00	0,00	0,00	0,00	0,00	0,00	0,00	0,00	0,00	0,00
CADRES DE SANTE INFIRMIERS, REEDUCATEURS ET ASSISTANTS MEDICO-TECHNIQUES	0,00	0,00	0,00	0,00	0,00	0,00	0,00	0,00	0,00	0,00	0,00	0,00
INFIRMIERS EN SOINS GENERALUX	0,00	0,00	0,00	0,00	0,00	0,00	0,00	0,00	0,00	0,00	0,00	0,00
INFIRMIERS	0,00	0,00	0,00	0,00	0,00	0,00	0,00	0,00	0,00	0,00	0,00	0,00
AIDES-SOIGNANTS	0,00	0,00	0,00	0,00	0,00	0,00	0,00	0,00	0,00	0,00	0,00	0,00
AUXILIAIRES DE PUERICULTURE	65,00	0,00	0,00	0,00	0,00	0,00	0,00	0,00	0,00	0,00	0,00	0,00
AUXILIAIRES DE SOINS	0,00	0,00	0,00	0,00	0,00	0,00	0,00	0,00	0,00	0,00	0,00	0,00
<b>FILIERE MEDICO-SOCIALE</b>	65,00	0,00	0,00	0,00	0,00	0,00	0,00	0,00	0,00	0,00	0,00	0,00
MASSEURS-KINESITHERAPEUTES, PSYCHOMOTRICIENS ET ORTHOPHONISTES	0	0	0	0	0	0	0	0	0	0	0	0,00
PEDICURES-PODOLOGUES, ERGOTHERAPEUTES, ORTHOPTISTES ET MANIPULATEURS D'ELECTRORADIOLOGIE MEDICALE	0,00	0,00	0,00	0,00	0,00	0,00	0,00	0,00	0,00	0,00	0,00	0,00
BIOLOGISTES, VETERINAIRES, PHARMACIENS	0,00	0,00	0,00	0,00	0,00	0,00	0,00	0,00	0,00	0,00	0,00	0,00
TECHNICIENS PARAMEDICAUX	0,00	0,00	0,00	0,00	0,00	0,00	0,00	0,00	0,00	0,00	0,00	0,00
<b>FILIERE MEDICO-TECHNIQUE</b>	0,00	0,00	0,00	0,00	0,00	0,00	0,00	0,00	0,00	0,00	0,00	0,00
DIRECTEUR DE POLICE MUNICIPALE	0,00	0,00	0,00	0,00	0,00	0,00	0,00	0,00	0,00	0,00	0,00	0,00
CHEFS DE SERVICE DE POLICE MUNICIPALE	941,00	412,00	0,00	0,00	0,00	0,00	0,00	0,00	0,00	0,00	0,00	0,00
AGENTS DE POLICE MUNICIPALE	12 854,00	4 272,00	0,00	0,00	0,00	0,00	0,00	0,00	0,00	0,00	0,00	0,00
GARDES-CHAMPÊTRES	1 570,00	358,00	0,00	0,00	0,00	0,00	0,00	0,00	0,00	0,00	0,00	0,00
<b>FILIERE POLICE MUNICIPALE</b>	15 365,00	5 042,00	0,00	0,00	0,00	0,00	0,00	0,00	0,00	0,00	0,00	0,00
CONTRÔLEURS, COLONELS	0,00	0,00	0,00	0,00	0,00	0,00	0,00	0,00	0,00	0,00	0,00	0,00
CAPITAINES, COMMANDANTS, LIEUTENANTS-COLONELS	0,00	0,00	0,00	0,00	0,00	0,00	0,00	0,00	0,00	0,00	0,00	0,00
MÉDECINS, PHARMACIENS	0,00	0,00	0,00	0,00	0,00	0,00	0,00	0,00	0,00	0,00	0,00	0,00
LIEUTENANTS	0,00	0,00	0,00	0,00	0,00	0,00	0,00	0,00	0,00	0,00	0,00	0,00
INFIRMIERS D'ENCADREMENT	0,00	0,00	0,00	0,00	0,00	0,00	0,00	0,00	0,00	0,00	0,00	0,00
INFIRMIERS	0,00	0,00	0,00	0,00	0,00	0,00	0,00	0,00	0,00	0,00	0,00	0,00
SOUS-OFFICIERS	0,00	0,00	0,00	0,00	0,00	0,00	0,00	0,00	0,00	0,00	0,00	0,00
SAPERS ET CAPORAUX	0,00	0,00	0,00	0,00	0,00	0,00	0,00	0,00	0,00	0,00	0,00	0,00
<b>FILIERE INCENDIE ET SECOURS</b>	0,00	0,00	0,00	0,00	0,00	0,00	0,00	0,00	0,00	0,00	0,00	0,00
ANIMATEURS	0,00	111,00	0,00	0,00	0,00	0,00	0,00	0,00	0,00	0,00	0,00	0,00
ADJOINTS D'ANIMATION	0,00	58,00	0,00	444,00	0,00	0,00	0,00	25,00	0,00	92,00	0,00	0,00
<b>FILIERE ANIMATION</b>	0,00	169,00	0,00	444,00	0,00	0,00	0,00	25,00	0,00	92,00	0,00	0,00
<b>TOTAL</b>	44 553,00	12 349,00	0,00	2 291,00	0,00	86,00	1 611,00	518,00	0,00	168,00	0,00	1,00

\* Comptabiliser les puéricultrices du cadre d'emplois du décret n° 92-859 du 28 août 1992 modifié et du cadre d'emplois du décret n° 2014-923 du 18 août 2014

Nombre d'heures réalisées au-delà des bornes horaires définies par le cycle de travail n'ayant donné lieu ni à rémunération ni à récupération en 2022

Votre collectivité dispose-t-elle d'un système de décompte des heures réalisées

Oui

Si Oui, afficher et renseigner le tableau suivant :

CADRE D'EMPLOIS	Fonctionnaires				Contractuels sur emploi permanent			
	Temps complets		Temps non complets		Temps complets		Temps non complets	
	Nombre d'heures réalisées n'ayant donné lieu ni à rémunération ni à récupération en 2022		Nombre d'heures réalisées n'ayant donné lieu ni à rémunération ni à récupération en 2022		Nombre d'heures réalisées n'ayant donné lieu ni à rémunération ni à récupération en 2022		Nombre d'heures réalisées n'ayant donné lieu ni à rémunération ni à récupération en 2022	
	Hommes	Femmes	Hommes	Femmes	Hommes	Femmes	Hommes	Femmes
Administrateurs	0	0	0	0	0	0	0	0
Attachés	0	0	0	0	0	0	0	0
Secrétaires de mairie	0	0	0	0	0	0	0	0
Médichecks	0	0	0	0	0	0	0	0
Adjoints administratifs	0	0	0	0	0	0	0	0
<b>FILIERE ADMINISTRATIVE</b>	<b>0</b>	<b>0</b>	<b>0</b>	<b>0</b>	<b>0</b>	<b>0</b>	<b>0</b>	<b>0</b>
Ingenieurs en chef	0	0	0	0	0	0	0	0
Ingenieurs	0	0	0	0	0	0	0	0
Techniciens	0	0	0	0	0	0	0	0
Agents de maîtrise	0	0	0	0	0	0	0	0
Adjoints techniques	0	0	0	0	0	0	0	0
<b>FILIERE TECHNIQUE</b>	<b>0</b>	<b>0</b>	<b>0</b>	<b>0</b>	<b>0</b>	<b>0</b>	<b>0</b>	<b>0</b>
Adjoints techniques des établissements d'enseignement	0	0	0	0	0	0	0	0
Conservateurs du patrimoine	0	0	0	0	0	0	0	0
Conservateurs des bibliothèques	0	0	0	0	0	0	0	0
Attachés de conservation du patrimoine	0	0	0	0	0	0	0	0
Bibliothécaires	0	0	0	0	0	0	0	0
Directeurs d'établissements d'enseignement artistique	0	0	0	0	0	0	0	0
Professeurs d'enseignement artistique	0	0	0	0	0	0	0	0
Assistants de conservation du patrimoine et des bibliothèques	0	0	0	0	0	0	0	0
Assistants d'enseignement artistique	0	0	0	0	0	0	0	0
Adjoints territoriaux du patrimoine	0	0	0	0	0	0	0	0
<b>FILIERE CULTURELLE</b>	<b>0</b>	<b>0</b>	<b>0</b>	<b>0</b>	<b>0</b>	<b>0</b>	<b>0</b>	<b>0</b>
Conseillers des APS	0	0	0	0	0	0	0	0
Educateurs des APS	0	0	0	0	0	0	0	0
Opérateurs des APS	0	0	0	0	0	0	0	0
<b>FILIERE SPORTIVE</b>	<b>0</b>	<b>0</b>	<b>0</b>	<b>0</b>	<b>0</b>	<b>0</b>	<b>0</b>	<b>0</b>
Conseillers socio-éducatifs	0	0	0	0	0	0	0	0
Assistants socio-éducatifs	0	0	0	0	0	0	0	0
Educateurs de jeunes enfants	0	0	0	0	0	0	0	0
Moniteurs-éducateurs et intervenants familiaux	0	0	0	0	0	0	0	0
Agents spécialisés des écoles maternelles (ASEM)	0	0	0	0	0	0	0	0
Agents sociaux	0	0	0	0	0	0	0	0
<b>FILIERE SOCIALE</b>	<b>0</b>	<b>0</b>	<b>0</b>	<b>0</b>	<b>0</b>	<b>0</b>	<b>0</b>	<b>0</b>
Médecins	0	0	0	0	0	0	0	0
Psychologues	0	0	0	0	0	0	0	0
Sages-femmes	0	0	0	0	0	0	0	0
Cadres de santé paramédicaux	0	0	0	0	0	0	0	0
Puéricultrices cadres de santé	0	0	0	0	0	0	0	0
Puéricultrices*	0	0	0	0	0	0	0	0
Cadres de santé infirmiers, rééducateurs et assistants médico-techniques	0	0	0	0	0	0	0	0
Infirmiers en soins généraux	0	0	0	0	0	0	0	0
Infirmiers	0	0	0	0	0	0	0	0
Aides-soignants	0	0	0	0	0	0	0	0
Auxiliaires de puériculture	0	0	0	0	0	0	0	0
Auxiliaires de soins	0	0	0	0	0	0	0	0
<b>FILIERE MEDICO SOCIALE</b>	<b>0</b>	<b>0</b>	<b>0</b>	<b>0</b>	<b>0</b>	<b>0</b>	<b>0</b>	<b>0</b>
Massseurs-kinésithérapeutes, psychomotriciens et orthophonistes	0	0	0	0	0	0	0	0
Pédicures-podologues, ergothérapeutes, orthoptistes et manipulateurs d'électroradiologie médicale	0	0	0	0	0	0	0	0
Biologistes, vétérinaires, pharmaciens	0	0	0	0	0	0	0	0
Techniciens paramédicaux	0	0	0	0	0	0	0	0
<b>FILIERE MEDICO-TECHNIQUE</b>	<b>0</b>	<b>0</b>	<b>0</b>	<b>0</b>	<b>0</b>	<b>0</b>	<b>0</b>	<b>0</b>
Directeur de police municipale	0	0	0	0	0	0	0	0
Chef de service de police municipale	0	0	0	0	0	0	0	0
Agents de police municipale	0	0	0	0	0	0	0	0
Gardes-champêtres	0	0	0	0	0	0	0	0
<b>FILIERE POLICE MUNICIPALE</b>	<b>0</b>	<b>0</b>	<b>0</b>	<b>0</b>	<b>0</b>	<b>0</b>	<b>0</b>	<b>0</b>
Contrôleurs, colonels	0	0	0	0	0	0	0	0
Capitaines, commandants, lieutenants-colonels	0	0	0	0	0	0	0	0
Médecins, pharmaciens	0	0	0	0	0	0	0	0
Lieutenants	0	0	0	0	0	0	0	0
Cadres de santé	0	0	0	0	0	0	0	0
Infirmiers	0	0	0	0	0	0	0	0
Sous-officiers	0	0	0	0	0	0	0	0
Sapeurs et caporaux	0	0	0	0	0	0	0	0
<b>FILIERE INCENDIE SECOURS</b>	<b>0</b>	<b>0</b>	<b>0</b>	<b>0</b>	<b>0</b>	<b>0</b>	<b>0</b>	<b>0</b>
Animateurs	0	0	0	0	0	0	0	0
Adjoints d'animation	0	0	0	0	0	0	0	0
<b>FILIERE ANIMATION</b>	<b>0</b>	<b>0</b>	<b>0</b>	<b>0</b>	<b>0</b>	<b>0</b>	<b>0</b>	<b>0</b>
<b>TOTAL</b>	<b>0</b>	<b>0</b>	<b>0</b>	<b>0</b>	<b>0</b>	<b>0</b>	<b>0</b>	<b>0</b>

\* Comptabiliser les puéricultrices du cadre d'emplois du décret n° 92-859 du 28 août 1992 modifié et du cadre d'emplois du décret n° 2014-923 du 18 août 2014.



## 2.3.1 Informations relatives au temps partiel prévu par l'article 60 de la loi n° 84-53 du 26 janvier 1984

		Hommes	Femmes	Total
2.3.1.1	Nombre de demandes présentées	0	0	0
2.3.1.2	Nombre de demandes acceptées	14	247	261
2.3.1.3	Nombre de premières demandes satisfaites	7	45	52
2.3.1.4	Nombre de modifications de quotités	0	3	3
2.3.1.5	Nombre de retours au temps plein	11	32	43

2.3.1.1 il s'agit du nombre de demandes présentées et non du nombre d'agents ayant présenté des demandes au cours de l'année. (Un

2.3.1.2 il s'agit du nombre de demandes acceptées et non du nombre d'agents ayant présenté des demandes au cours de l'année. (Un

2.3.1.4 il s'agit du nombre de modifications présentées par des agents occupant un emploi permanent à temps complet et exerçant leurs

2.3.1.5 il s'agit du nombre d'agents occupant un emploi à temps complet et exerçant leurs fonctions à temps partiel choisi qui ne renouvellent pas leur demande de travail à temps partiel.

Champ : le tableau qui suit concerne les agents fonctionnaires titulaires et stagiaires occupant un emploi à temps complet rémunérés au 31/12/2022.

	FONCTIONNAIRES occupant un poste à TEMPS COMPLET et exerçant leurs fonctions à :								Total	
	TEMPS PLEIN		Tout type de TEMPS PARTIEL (sauf thérapeutique)							
	100%		Moins de 80%		de 80% à moins de 90%		90% et plus		Hommes	Femmes
	Hommes 2.3.2(1)	Femmes 2.3.2(2)	Hommes 2.3.2(3)	Femmes 2.3.2(4)	Hommes 2.3.2(5)	Femmes 2.3.2(6)	Hommes 2.3.2(7)	Femmes 2.3.2(8)		
<b>FILIERE ADMINISTRATIVE</b>										
Administrateurs	0	1	0	0	0	0	0	0	0	1
Attachés	15	39	0	0	0	2	1	5	16	46
Secrétaires de mairie	0	0	0	0	0	0	0	0	0	0
Rédacteurs	9	41	0	1	0	3	0	5	9	50
Adjoints administratifs	21	130	0	2	0	10	0	8	21	150
<b>FILIERE ADMINISTRATIVE</b>	<b>45</b>	<b>211</b>	<b>0</b>	<b>3</b>	<b>0</b>	<b>15</b>	<b>1</b>	<b>18</b>	<b>46</b>	<b>247</b>
<b>FILIERE TECHNIQUE</b>										
Ingénieurs en chef	4	0	0	0	0	0	0	0	4	0
Ingénieurs	20	8	0	0	0	1	0	1	20	10
Techniciens	34	7	0	0	2	1	0	1	36	9
Agents de maîtrise	82	7	0	0	0	0	0	8	82	15
Adjoints techniques	395	100	1	1	3	10	4	15	403	126
Adjoints techniques des établissements d'enseignement	0	0	0	0	0	0	0	0	0	0
<b>FILIERE TECHNIQUE</b>	<b>535</b>	<b>122</b>	<b>1</b>	<b>1</b>	<b>5</b>	<b>12</b>	<b>4</b>	<b>25</b>	<b>545</b>	<b>160</b>
<b>FILIERE CULTURELLE</b>										
Conservateurs du patrimoine	0	1	0	0	0	0	0	0	0	1
Conservateurs des bibliothèques	0	2	0	0	0	0	0	0	0	2
Attachés de conservation du patrimoine	1	2	0	0	0	0	0	0	1	2
Bibliothécaires	1	7	0	0	0	0	0	0	1	7
Directeurs d'établissements d'enseignement artistique	0	0	0	0	0	0	0	0	0	0
Professeurs d'enseignement artistique	0	0	0	0	0	0	0	0	0	0
Assistants de conservation du patrimoine et des bibliothèques	3	17	1	0	0	2	0	3	4	22
Assistants d'enseignement artistique	0	0	0	0	0	0	0	0	0	0
Adjoints territoriaux du patrimoine	6	22	0	0	0	5	0	6	6	27
<b>FILIERE CULTURELLE</b>	<b>11</b>	<b>51</b>	<b>1</b>	<b>0</b>	<b>0</b>	<b>7</b>	<b>0</b>	<b>3</b>	<b>12</b>	<b>61</b>
<b>FILIERE SPORTIVE</b>										
Conseillers des APS	1	0	0	0	0	0	0	0	1	0
Educateurs des APS	16	5	0	0	2	0	0	0	18	5
Opérateurs des APS	0	0	0	0	0	0	0	0	0	0
<b>FILIERE SPORTIVE</b>	<b>17</b>	<b>5</b>	<b>0</b>	<b>0</b>	<b>2</b>	<b>0</b>	<b>0</b>	<b>0</b>	<b>19</b>	<b>5</b>
<b>FILIERE SOCIALE</b>										
Conseillers socio-éducatifs	0	0	0	0	0	0	0	0	0	0
Assistants socio-éducatifs	0	1	0	0	0	0	0	0	0	1
Educateurs de jeunes enfants	1	24	0	1	0	1	0	4	1	30
Moniteurs-éducateurs et intervenants familiaux	0	0	0	0	0	0	0	0	0	0
Agents spécialisés des écoles maternelles (ASEM)	2	44	0	3	0	8	0	60	2	115
Agents sociaux	0	38	0	0	0	8	0	2	0	48
<b>FILIERE SOCIALE</b>	<b>3</b>	<b>107</b>	<b>0</b>	<b>4</b>	<b>0</b>	<b>17</b>	<b>0</b>	<b>66</b>	<b>3</b>	<b>194</b>
<b>FILIERE MEDICO-SOCIALE</b>										
Médecins	0	0	0	0	0	0	0	0	0	0
Psychologues	0	0	0	0	0	0	0	0	0	0
Sages-femmes	0	1	0	0	0	0	0	0	0	1
Cadres de santé paramédicaux	0	0	0	0	0	0	0	0	0	0
Puéricultrices cadres de santé	0	0	0	0	0	0	0	0	0	0
Puéricultrices*	0	14	0	0	0	1	0	3	0	18
Cadres de santé infirmiers, rééducateurs et assistants médico-techniques	0	0	0	0	0	0	0	0	0	0
Infirmiers en soins généraux	0	0	0	0	0	0	0	0	0	0
Infirmiers	0	0	0	0	0	0	0	0	0	0
Aides-soignants	0	0	0	0	0	0	0	0	0	0
Auxiliaires de puériculture	0	46	0	2	1	27	0	12	1	87
Auxiliaires de soins	0	0	0	0	0	0	0	0	0	0
<b>FILIERE MEDICO-SOCIALE</b>	<b>0</b>	<b>61</b>	<b>0</b>	<b>2</b>	<b>1</b>	<b>28</b>	<b>0</b>	<b>15</b>	<b>1</b>	<b>106</b>
<b>FILIERE MEDICO-TECHNIQUE</b>										
Masseurs-kinésithérapeutes, psychomotriciens et orthophonistes	0	0	0	0	0	0	0	0	0	0
Pédicures-podologues, ergothérapeutes, orthoptistes et manipulateurs d'électroradiologie médicale	0	0	0	0	0	0	0	0	0	0
Biologistes, vétérinaires, pharmaciens	0	0	0	0	0	0	0	0	0	0
Techniciens paramédicaux	0	0	0	0	0	0	0	0	0	0
<b>FILIERE MEDICO-TECHNIQUE</b>	<b>0</b>	<b>0</b>	<b>0</b>	<b>0</b>	<b>0</b>	<b>0</b>	<b>0</b>	<b>0</b>	<b>0</b>	<b>0</b>
<b>FILIERE POLICE MUNICIPALE</b>										
Directeurs de police municipale	1	0	0	0	0	0	0	0	1	0
Chefs de service de police municipale	4	3	0	0	0	0	0	0	4	3
Agents de police municipale	65	25	0	0	0	1	0	65	26	
Gardes-champêtres	8	1	0	0	0	0	0	8	1	
<b>FILIERE POLICE MUNICIPALE</b>	<b>78</b>	<b>29</b>	<b>0</b>	<b>0</b>	<b>0</b>	<b>1</b>	<b>0</b>	<b>78</b>	<b>30</b>	
<b>FILIERE INCENDIE ET SECOURS</b>										
Contrôleurs, colonels	0	0	0	0	0	0	0	0	0	0
Capitaines, commandants, lieutenants-colonels	0	0	0	0	0	0	0	0	0	0
Médecins, pharmaciens	0	0	0	0	0	0	0	0	0	0
Lieutenants	0	0	0	0	0	0	0	0	0	0
Cadres de santé	0	0	0	0	0	0	0	0	0	0
Infirmiers	0	0	0	0	0	0	0	0	0	0
Sous-officiers	0	0	0	0	0	0	0	0	0	0
Sapeurs et caporaux	0	0	0	0	0	0	0	0	0	0
<b>FILIERE INCENDIE-SECOURS</b>	<b>0</b>	<b>0</b>	<b>0</b>	<b>0</b>	<b>0</b>	<b>0</b>	<b>0</b>	<b>0</b>	<b>0</b>	<b>0</b>
<b>FILIERE ANIMATION</b>										
Animateurs	4	5	0	0	0	1	0	4	6	
Adjoints d'animation	6	6	0	0	0	0	0	6	6	
<b>FILIERE ANIMATION</b>	<b>10</b>	<b>11</b>	<b>0</b>	<b>0</b>	<b>0</b>	<b>1</b>	<b>0</b>	<b>10</b>	<b>12</b>	
<b>TOTAL</b>	<b>699</b>	<b>597</b>	<b>2</b>	<b>10</b>	<b>8</b>	<b>81</b>	<b>5</b>	<b>127</b>	<b>714</b>	<b>815</b>

\*comptabiliser les puéricultrices du cadre d'emplois du décret n° 92-859 du 28 août 1992 modifié et du cadre d'emplois du décret n° 2014-923 du 18 août 2014.

## 2.3.3 Nombre de fonctionnaires bénéficiaires d'un temps partiel de droit ou sur autorisation par catégorie et sexe

Champ : le tableau qui suit concerne les agents fonctionnaires occupant un emploi à temps complet et exerçant à temps partiel, rémunérés au 31/12/2022.

		Temps partiel de droit	Temps partiel sur autorisation
Catégorie A	Hommes	0	1
	Femmes	2	17
	<b>Total</b>	<b>2</b>	<b>18</b>
Catégorie B	Hommes	3	3
	Femmes	10	48
	<b>Total</b>	<b>13</b>	<b>51</b>
Catégorie C	Hommes	2	6
	Femmes	19	122
	<b>Total</b>	<b>21</b>	<b>128</b>

Quotité de temps de travail des contractuels occupant un emploi permanent à temps complet et rémunérés au 31/12/2022 par filière, cadre d'emplois et selon le sexe

Champ : le tableau qui suit concerne les agents contractuels sur un emploi permanent à temps complet, rémunérés au 31/12/2022

	CONTRACTUELS sur emploi permanent occupant un poste à TEMPS COMPLET et exerçant leurs fonctions à :								Total	
	TEMPS PLEIN		Tout type de TEMPS PARTIEL (sauf thérapeutique)							
	100%		Moins de 80%		de 80% à moins de 90%		90% et plus		Hommes	Femmes
	Hommes 2.3.4(1)	Femmes 2.3.4(2)	Hommes 2.3.4(3)	Femmes 2.3.4(4)	Hommes 2.3.4(5)	Femmes 2.3.4(6)	Hommes 2.3.4(7)	Femmes 2.3.4(8)		
<b>FILIERE ADMINISTRATIVE</b>										
Administrateurs	1	0	0	0	0	0	0	0	1	0
Attachés	7	17	0	0	0	0	0	0	7	17
Secrétaires de mairie	0	0	0	0	0	0	0	0	0	0
Rédacteurs	2	7	0	1	0	1	0	0	2	9
Adjoint administratifs	4	5	0	0	0	0	0	0	4	5
<b>FILIERE ADMINISTRATIVE</b>	<b>14</b>	<b>29</b>	<b>0</b>	<b>1</b>	<b>0</b>	<b>1</b>	<b>0</b>	<b>0</b>	<b>14</b>	<b>31</b>
<b>FILIERE TECHNIQUE</b>										
Ingénieurs en chef	0	0	0	0	0	0	0	0	0	0
Ingénieurs	2	0	0	0	0	0	0	0	2	0
Techniciens	10	5	0	0	0	1	0	0	10	6
Agents de maîtrise	2	2	0	0	0	0	0	0	2	2
Adjoint techniques	34	14	0	0	0	0	0	1	34	15
Adjoint techniques des établissements d'enseignement	0	0	0	0	0	0	0	0	0	0
<b>FILIERE TECHNIQUE</b>	<b>48</b>	<b>21</b>	<b>0</b>	<b>0</b>	<b>0</b>	<b>1</b>	<b>0</b>	<b>1</b>	<b>48</b>	<b>23</b>
<b>FILIERE CULTURELLE</b>										
Conservateurs du patrimoine	0	0	0	0	0	0	0	0	0	0
Conservateurs des bibliothèques	0	0	0	0	0	0	0	0	0	0
Attachés de conservation du patrimoine	1	1	0	0	0	0	0	0	1	1
Bibliothécaires	0	0	0	0	0	0	0	0	0	0
Directeurs d'établissements d'enseignement artistique	0	0	0	0	0	0	0	0	0	0
Professeurs d'enseignement artistique	0	0	0	0	0	0	0	0	0	0
Assistants de conservation du patrimoine et des bibliothèques	1	2	0	0	0	0	0	0	1	2
Assistants d'enseignement artistique	0	0	0	0	0	0	0	0	0	0
Adjoint territoriaux du patrimoine	0	6	0	0	0	1	0	0	0	7
<b>FILIERE CULTURELLE</b>	<b>2</b>	<b>9</b>	<b>0</b>	<b>0</b>	<b>0</b>	<b>1</b>	<b>0</b>	<b>0</b>	<b>2</b>	<b>10</b>
<b>FILIERE SPORTIVE</b>										
Conseillers des APS	1	0	0	0	0	0	0	0	1	0
Educateurs des APS	10	3	0	0	0	0	0	0	10	3
Opérateurs des APS	0	0	0	0	0	0	0	0	0	0
<b>FILIERE SPORTIVE</b>	<b>11</b>	<b>3</b>	<b>0</b>	<b>0</b>	<b>0</b>	<b>0</b>	<b>0</b>	<b>0</b>	<b>11</b>	<b>3</b>
<b>FILIERE SOCIALE</b>										
Conseillers socio-éducatifs	0	0	0	0	0	0	0	0	0	0
Assistants socio-éducatifs	0	0	0	0	0	0	0	0	0	0
Educateurs de jeunes enfants	0	8	0	0	0	0	0	0	0	8
Moniteurs-éducateurs et intervenants familiaux	0	0	0	0	0	0	0	0	0	0
Agents spécialisés des écoles maternelles (ASEM)	0	8	0	0	0	0	1	2	1	10
Agents sociaux	0	2	0	0	0	0	0	0	0	2
<b>FILIERE SOCIALE</b>	<b>0</b>	<b>18</b>	<b>0</b>	<b>0</b>	<b>0</b>	<b>0</b>	<b>1</b>	<b>2</b>	<b>1</b>	<b>20</b>
<b>FILIERE MEDICO-SOCIALE</b>										
Médecins	0	0	0	0	0	0	0	0	0	0
Psychologues	0	0	0	0	0	0	0	0	0	0
Sages-femmes	0	0	0	0	0	0	0	0	0	0
Cadres de santé paramédicaux	0	0	0	0	0	0	0	0	0	0
Puéricultrices cadres de santé	0	0	0	0	0	0	0	0	0	0

CONTRACTUELS sur emploi permanent occupant un poste à TEMPS COMPLET et exerçant leurs fonctions à :									Total	
TEMPS PLEIN		Tout type de TEMPS PARTIEL (sauf thérapeutique)								
100%		Moins de 80%		de 80% à moins de 90%		90% et plus				
Hommes 2.3.4(1)	Femmes 2.3.4(2)	Hommes 2.3.4(3)	Femmes 2.3.4(4)	Hommes 2.3.4(5)	Femmes 2.3.4(6)	Hommes 2.3.4(7)	Femmes 2.3.4(8)	Hommes	Femmes	
<b>FILIERE ADMINISTRATIVE</b>										
Puéricultrices*	0	1	0	0	0	1	0	0	0	2
Cadres de santé infirmiers, rééducateurs et assistants médico-techniques	0	0	0	0	0	0	0	0	0	0
Infirmiers en soins généraux	0	0	0	0	0	0	0	0	0	0
Infirmiers	0	0	0	0	0	0	0	0	0	0
Aides-soignants	0	0	0	0	0	0	0	0	0	0
Auxiliaires de puériculture	0	3	0	0	0	0	0	0	0	3
Auxiliaires de soins	0	0	0	0	0	0	0	0	0	0
<b>FILIERE MEDICO-SOCIALE</b>	0	4	0	0	0	1	0	0	0	5
<b>FILIERE MEDICO-TECHNIQUE</b>										
Masseurs-kinésithérapeutes, psychomotriciens et orthophonistes	0	0	0	0	0	0	0	0	0	0
Pédicures-podologues, ergothérapeutes, orthoptistes et manipulateurs d'électroradiologie médicale	0	0	0	0	0	0	0	0	0	0
Biologistes, vétérinaires, pharmaciens	0	0	0	0	0	0	0	0	0	0
Techniciens paramédicaux	0	0	0	0	0	0	0	0	0	0
<b>FILIERE MEDICO-TECHNIQUE</b>	0	0	0	0	0	0	0	0	0	0
<b>FILIERE POLICE MUNICIPALE</b>										
Directeur de police municipale	0	0	0	0	0	0	0	0	0	0
Chefs de service de police municipale	0	0	0	0	0	0	0	0	0	0
Agents de police municipale	0	0	0	0	0	0	0	0	0	0
Gardes-champêtres	0	0	0	0	0	0	0	0	0	0
<b>FILIERE POLICE MUNICIPALE</b>	0	0	0	0	0	0	0	0	0	0
<b>FILIERE INCENDIE ET SECOURS</b>										
Contrôleurs, colonels	0	0	0	0	0	0	0	0	0	0
Capitaines, commandants, lieutenants-colonels	0	0	0	0	0	0	0	0	0	0
Médecins, pharmaciens	0	0	0	0	0	0	0	0	0	0
Lieutenants	0	0	0	0	0	0	0	0	0	0
Cadres de santé	0	0	0	0	0	0	0	0	0	0
Infirmiers	0	0	0	0	0	0	0	0	0	0
Sous-officiers	0	0	0	0	0	0	0	0	0	0
Sapeurs et caporaux	0	0	0	0	0	0	0	0	0	0
<b>FILIERE INCENDIE-SECOURS</b>	0	0	0	0	0	0	0	0	0	0
<b>FILIERE ANIMATION</b>										
Animateurs	0	0	0	0	0	0	0	0	0	0
Adjointes d'animation	0	9	0	0	0	0	0	0	0	9
<b>FILIERE ANIMATION</b>	0	9	0	0	0	0	0	0	0	9
<b>TOTAL</b>	75	93	0	1	0	4	1	3	76	101

\* Comptabiliser les puéricultrices du cadre d'emplois du décret n° 92-859 du 28 août 1992 modifié et du cadre d'emplois du décret n° 2014-923 du 18 août 2014.

## 2.3.5 Nombre d'agents contractuels bénéficiaires d'un temps partiel de droit ou sur autorisation par catégorie et sexe

Champ : le tableau qui suit concerne les agents contractuels sur un emploi permanent à temps complet et exerçant à temps partiel, rémunérés au 31/12/2022.

		Temps partiel de droit	Temps partiel sur autorisation
		2.3.5(1)	2.3.5(2)
Catégorie A	Hommes	0	0
	Femmes	1	0
	<b>Total</b>	<b>1</b>	<b>0</b>
Catégorie B	Hommes	0	0
	Femmes	1	2
	<b>Total</b>	<b>1</b>	<b>2</b>
Catégorie C	Hommes	0	1
	Femmes	0	4
	<b>Total</b>	<b>0</b>	<b>5</b>

**Nombre de fonctionnaires et d'agents contractuels bénéficiaires de plein droit d'un temps partiel annualisé à l'issue de leur congé de maternité, d'adoption ou de paternité et d'accueil de l'enfant**

Avez-vous délibéré sur l'octroi d'un temps partiel annualisé de droit pour vos agents ?	Non
-----------------------------------------------------------------------------------------	-----

Si OUI, afficher et compléter le tableau suivant :

	FONCTIONNAIRES		CONTRACTUELS	
	Hommes	Femmes	Hommes	Femmes
Catégorie A				
Catégorie B				
Catégorie C				
<b>Total</b>	0	0	0	0

Nombre de demandes d'exercice des fonctions dans le cadre du télétravail, de refus prononcés et d'agents exerçant leur fonctions dans le cadre du télétravail par sexe, par catégorie hiérarchique et par filière

Avez-vous délibéré sur la mise en place du télétravail ?	Oui
----------------------------------------------------------	-----

Si OUI, afficher et renseigner le tableau suivant :

Champ : le tableau qui suit concerne les agents présents dans la collectivité locale au 31/12/2022.

	Hommes			Femmes		
	Catégorie A	Catégorie B	Catégorie C	Catégorie A	Catégorie B	Catégorie C
<b>Nombre d'agents ayant demandé à bénéficier du télétravail au cours de l'année 2022</b>						
FILIERE ADMINISTRATIVE	16	9	9	47	42	66
FILIERE TECHNIQUE	21	26	13	9	12	9
FILIERE CULTURELLE	2	2	0	9	18	16
FILIERE SPORTIVE	0	2	0	1	0	0
FILIERE SOCIALE	0	0	0	0	0	0
FILIERE MEDICO-SOCIALE	0	0	0	4	6	2
FILIERE MEDICO-TECHNIQUE	0	0	0	0	0	0
FILIERE POLICE MUNICIPALE	0	0	1	0	0	0
FILIERE INCENDIE ET SECOURS	0	0	0	0	0	0
FILIERE ANIMATION	0	1	0	0	6	2
<b>TOTAL</b>	<b>39</b>	<b>40</b>	<b>23</b>	<b>70</b>	<b>84</b>	<b>95</b>
<b>Nombre d'agents dont la demande d'exercice des fonctions en télétravail a été rejetée</b>						
FILIERE ADMINISTRATIVE	0	0	0	0	0	0
FILIERE TECHNIQUE	0	0	0	0	0	0
FILIERE CULTURELLE	0	0	0	0	0	0
FILIERE SPORTIVE	0	0	0	0	0	0
FILIERE SOCIALE	0	0	0	0	0	0
FILIERE MEDICO-SOCIALE	0	0	0	0	0	0
FILIERE MEDICO-TECHNIQUE	0	0	0	0	0	0
FILIERE POLICE MUNICIPALE	0	0	0	0	0	0
FILIERE INCENDIE ET SECOURS	0	0	0	0	0	0
FILIERE ANIMATION	0	0	0	0	0	0
<b>TOTAL</b>	<b>0</b>	<b>0</b>	<b>0</b>	<b>0</b>	<b>0</b>	<b>0</b>
<b>Nombre d'agents exerçant leurs fonctions dans le cadre du télétravail (article 133 de la loi du 12 mars 2012) au 31/12/2022</b>						
FILIERE ADMINISTRATIVE	16	9	9	47	42	66
FILIERE TECHNIQUE	21	26	13	9	12	9
FILIERE CULTURELLE	2	2	0	9	18	16
FILIERE SPORTIVE	0	2	0	1	0	0
FILIERE SOCIALE	0	0	0	0	0	0
FILIERE MEDICO-SOCIALE	0	0	0	4	6	2
FILIERE MEDICO-TECHNIQUE	0	0	0	0	0	0
FILIERE POLICE MUNICIPALE	0	0	1	0	0	0
FILIERE INCENDIE ET SECOURS	0	0	0	0	0	0
FILIERE ANIMATION	0	1	0	0	6	2
<b>TOTAL</b>	<b>39</b>	<b>40</b>	<b>23</b>	<b>70</b>	<b>84</b>	<b>95</b>

Définition du télétravail : Article L. 1222-9 du Code du travail :

Article 133 de la loi du 12 mars 2012 :

Les fonctionnaires relevant de la loi n° 83-634 du 13 juillet 1983 portant droits et obligations des fonctionnaires peuvent exercer leurs fonctions dans le cadre du télétravail tel qu'il est défini au premier alinéa de l'article L. 1222-9 du code du travail. L'exercice des fonctions en télétravail est accordé à la demande du fonctionnaire et après accord du chef de service. Il peut y être mis fin à tout moment, sous réserve d'un délai de prévenance. Les fonctionnaires télétravailleurs bénéficient des droits prévus par la législation et la réglementation applicables aux agents exerçant leurs fonctions dans les locaux de leur employeur public.

Le présent article est applicable aux agents publics non fonctionnaires et aux magistrats. Un décret en Conseil d'Etat fixe, après concertation avec les organisations syndicales représentatives de la fonction publique, les conditions d'application du présent article, notamment en ce qui concerne les modalités d'organisation du télétravail et les conditions dans lesquelles la commission administrative paritaire compétente peut être saisie par le fonctionnaire intéressé en cas de refus opposé à sa demande de télétravail ainsi que les possibilités de recours ponctuel au télétravail.



Avez-vous délibéré sur l'octroi d'une allocation forfaitaire de télétravail ?	Non
-------------------------------------------------------------------------------	-----

Si OUI, afficher et renseigner le tableau suivant :

Nombre d'agents autorisés à travailler :	Hommes			Femmes			TOTAL
	Catégorie A	Catégorie B	Catégorie C	Catégorie A	Catégorie B	Catégorie C	
- de manière ponctuelle	0	0	0	0	0	0	0
- de manière régulière	0	0	0	0	0	0	0
- depuis leur domicile ou un autre lieu privé	0	0	0	0	0	0	0
- depuis un lieu professionnel mis à disposition par l'employeur	0	0	0	0	0	0	0
- depuis un lieu professionnel autre que ceux mis à disposition par l'employeur	0	0	0	0	0	0	0
- avec leur équipement personnel	0	0	0	0	0	0	0
- sur des jours fixes	0	0	0	0	0	0	0
- sur des jours flottants	0	0	0	0	0	0	0
- un jour par semaine	0	0	0	0	0	0	0
- deux jours par semaine	0	0	0	0	0	0	0
- trois jours par semaine	0	0	0	0	0	0	0
- plus de trois jours par semaine en raison de sa situation personnelle (état de santé, handicap, grossesse, etc.)	0	0	0	0	0	0	0
- plus de trois jours par semaine en raison d'une situation exceptionnelle	0	0	0	0	0	0	0

Champ : fonctionnaires ayant travaillé au moins un jour au cours de l'année 2022.

3.1.1.0 - Au 31/12/2022, avez-vous mis en place le RIFSEEP pour vos agents fonctionnaires pour au moins un cadre d'emplois ?	(Vide)
------------------------------------------------------------------------------------------------------------------------------	--------

Si OUI, afficher les deux questions suivantes :

Avez-vous mis en place le RIFSEEP pour l'ensemble des cadres d'emplois éligibles	(Vide)
Avez-vous délibéré sur la mise en place d'une part CIA ?	(Vide)

3.1.1 - FONCTIONNAIRES SUR EMPLOI PERMANENT	Montant total des rémunérations annuelles brutes (hors charges patronales)		dont primes et indemnités (à l'exception des frais de déplacement)		dont nouvelle bonification indiciaire (NBI)		dont complément de traitement indiciaire (CTI)		dont heures supplémentaires ou complémentaires		dont SFT		dont IR	
	3.1.1.1		3.1.1.2		3.1.1.3		3.1.1.4		3.1.1.5		3.1.1.6		3.1.1.7	
	Hommes	Femmes	Hommes	Femmes	Hommes	Femmes	Hommes	Femmes	Hommes	Femmes	Hommes	Femmes	Hommes	Femmes
<b>FILIERE ADMINISTRATIVE</b>	2 082 225	8 426 786	534 096	1 964 298	23 119	98 908	0	0	30 371	105 347	15 211	52 532	14 166	63 098
Catégorie A	1 005 888	2 450 266	324 249	713 077	12 997	39 903	0	0	0	304	4 476	18 928	6 772	17 068
Catégorie B	408 417	1 814 068	84 491	413 306	4 502	15 025	0	0	7 339	21 210	5 075	9 095	2 505	13 663
Catégorie C	667 920	4 162 452	125 356	837 915	5 620	43 980	0	0	23 032	83 833	5 660	24 509	4 889	32 367
<b>FILIERE TECHNIQUE</b>	17 805 620	5 144 303	3 898 762	1 094 249	119 475	46 407	0	0	632 482	55 544	149 138	43 977	129 575	39 899
Catégorie A	1 454 173	425 783	489 459	138 302	5 069	1 411	0	0	363	0	13 843	3 912	9 384	2 820
Catégorie B	1 397 063	338 812	357 975	93 860	6 470	2 289	0	0	37 630	0	7 200	1 891	9 779	2 406
Catégorie C	14 954 384	4 379 708	3 051 328	862 087	107 936	42 707	0	0	594 489	55 544	128 095	38 174	110 412	34 673
<b>FILIERE CULTURELLE</b>	404 246	2 127 551	89 851	481 972	9 068	49 733	0	0	626	5 559	28	3 519	3 148	16 342
Catégorie A	104 185	629 880	26 670	155 730	1 142	8 751	0	0	0	0	0	1 309	772	4 726
Catégorie B	122 015	761 922	28 949	183 181	3 076	16 216	0	0	198	3 035	28	44	926	5 783
Catégorie C	178 046	735 749	34 232	143 061	4 850	24 766	0	0	428	2 524	0	2 166	1 450	5 833
<b>FILIERE SPORTIVE</b>	681 431	184 231	162 881	44 769	10 371	2 350	0	0	6 025	552	7 545	982	5 070	1 373
Catégorie A	52 185	0	14 385	0	856	0	0	0	0	0	0	0	0	376
Catégorie B	629 246	184 231	148 496	44 769	9 515	2 350	0	0	6 025	552	7 545	982	4 694	1 373
Catégorie C	0	0	0	0	0	0	0	0	0	0	0	0	0	0
<b>FILIERE SOCIALE</b>	99 050	5 663 653	22 894	1 232 486	1 424	45 245	0	0	0	1 042	28	72 835	757	43 980
Catégorie A	44 578	1 269 523	12 052	341 796	856	14 648	0	0	0	0	28	11 994	323	9 207
Catégorie B	0	0	0	0	0	0	0	0	0	0	0	0	0	0
Catégorie C	54 472	4 394 130	10 842	890 690	568	30 597	0	0	0	1 042	0	60 841	434	34 773
<b>FILIERE MEDICO-SOCIALE</b>	28 506	3 310 907	4 382	736 087	487	23 105	0	0	1 711	0	2 239	38 736	201	25 500
Catégorie A	0	813 932	0	204 599	0	12 202	0	0	0	0	0	8 026	0	6 023
Catégorie B	28 506	2 496 975	4 382	531 488	487	10 903	0	0	1 711	0	2 239	30 710	201	19 477
Catégorie C	0	0	0	0	0	0	0	0	0	0	0	0	0	0
<b>FILIERE MEDICO-TECHNIQUE</b>	0	0	0	0	0	0	0	0	0	0	0	0	0	0
Catégorie A	0	0	0	0	0	0	0	0	0	0	0	0	0	0
Catégorie B	0	0	0	0	0	0	0	0	0	0	0	0	0	0
Catégorie C	0	0	0	0	0	0	0	0	0	0	0	0	0	0
<b>FILIERE POLICE MUNICIPALE</b>	3 389 929	1 258 718	887 683	330 393	66 662	26 916	0	0	464 797	142 442	25 247	6 588	19 628	7 664
Catégorie A	59 241	0	24 820	0	1 030	0	0	0	0	0	28	0	340	0
Catégorie B	218 650	137 726	69 947	43 831	3 431	2 573	0	0	28 277	11 968	0	26	1 186	806
Catégorie C	3 112 038	1 120 992	792 916	286 562	62 201	24 343	0	0	436 520	130 474	25 219	6 562	18 102	6 858
<b>FILIERE INCENDIE ET SECOURS</b>	0	0	0	0	0	0	0	0	0	0	0	0	0	0
Catégorie A	0	0	0	0	0	0	0	0	0	0	0	0	0	0
Catégorie B	0	0	0	0	0	0	0	0	0	0	0	0	0	0
Catégorie C	0	0	0	0	0	0	0	0	0	0	0	0	0	0
<b>FILIERE ANIMATION</b>	312 644	528 346	67 010	127 414	4 507	4 115	0	0	0	8 378	4 851	6 102	2 432	3 853
Catégorie B	132 883	197 178	30 582	51 551	2 670	3 256	0	0	0	2 346	4 477	3 204	968	1 384
Catégorie C	179 761	331 168	36 428	75 863	1 837	859	0	0	0	6 032	374	2 898	1 464	2 469
<b>Total</b>	24 803 651	26 644 495	5 667 559	6 011 668	235 113	296 779	0	0	1 136 012	318 864	204 287	225 271	174 977	201 709

Champ : contractuels sur un emploi permanent, ayant travaillé au moins un jour au cours de l'année 2022.

3.2.1.0 - Au 31/12/2022, avez-vous mis en place le RIFSEEP pour vos agents contractuels occupant un emploi permanent ?	(Vide)
------------------------------------------------------------------------------------------------------------------------	--------

Si OUI, afficher la question suivante :

Avez-vous mis en place le RIFSEEP pour l'ensemble des cadres d'emplois éligibles	(Vide)
----------------------------------------------------------------------------------	--------

3.2.1 - CONTRACTUELS SUR EMPLOI PERMANENT	Montant total des rémunérations annuelles brutes (hors charges patronales)		dont primes et indemnités 3.2.1.2		dont complément de traitement indiciaire (CTI) 3.2.1.3		dont heures supplémentaires ou complémentaires 3.2.1.4	
	3.2.1.1							
	Hommes	Femmes	Hommes	Femmes	Hommes	Femmes	Hommes	Femmes
<b>FILIERE ADMINISTRATIVE</b>	649 953	1 133 372	191 717	265 999	0	0	2 255	4 316
Catégorie A	481 724	701 354	164 205	186 176	0	0	142	0
Catégorie B	100 750	222 813	18 580	57 267	0	0	988	1 227
Catégorie C	67 479	209 205	8 932	22 556	0	0	1 125	3 089
<b>FILIERE TECHNIQUE</b>	1 152 970	476 844	225 580	82 551	0	0	29 839	3 175
Catégorie A	88 932	2 785	32 904	640	0	0	434	0
Catégorie B	311 613	145 482	78 610	35 074	0	0	6 277	323
Catégorie C	752 425	328 577	114 066	46 837	0	0	23 128	2 852
<b>FILIERE CULTURELLE</b>	45 794	215 606	12 295	36 926	0	0	29	2 619
Catégorie A	9 109	12 087	3 371	4 153	0	0	0	0
Catégorie B	27 037	66 668	6 760	14 652	0	0	0	2 463
Catégorie C	9 648	136 851	2 164	18 121	0	0	29	156
<b>FILIERE SPORTIVE</b>	277 413	58 838	81 656	14 370	0	0	1 992	0
Catégorie A	21 268	0	5 222	0	0	0	0	0
Catégorie B	256 145	58 838	76 434	14 370	0	0	1 992	0
Catégorie C	0	0	0	0	0	0	0	0
<b>FILIERE SOCIALE</b>	7 641	466 756	1 182	118 229	0	0	0	0
Catégorie A	0	336 434	0	103 811	0	0	0	0
Catégorie B	0	0	0	0	0	0	0	0
Catégorie C	7 641	130 322	1 182	14 418	0	0	0	0
<b>FILIERE MEDICO-SOCIALE</b>	0	176 880	0	48 870	0	0	0	0
Catégorie A	0	107 766	0	31 028	0	0	0	0
Catégorie B	0	69 114	0	17 842	0	0	0	0
Catégorie C	0	0	0	0	0	0	0	0
<b>FILIERE MEDICO-TECHNIQUE</b>	0	0	0	0	0	0	0	0
Catégorie A	0	0	0	0	0	0	0	0
Catégorie B	0	0	0	0	0	0	0	0
Catégorie C	0	0	0	0	0	0	0	0
<b>FILIERE POLICE MUNICIPALE</b>	0	0	0	0	0	0	0	0
Catégorie A	0	0	0	0	0	0	0	0
Catégorie B	0	0	0	0	0	0	0	0
Catégorie C	0	0	0	0	0	0	0	0
<b>FILIERE INCENDIE ET SECOURS</b>	0	0	0	0	0	0	0	0
Catégorie A	0	0	0	0	0	0	0	0
Catégorie B	0	0	0	0	0	0	0	0
Catégorie C	0	0	0	0	0	0	0	0

FILIERE ANIMATION	0	107 403	0	14 756	0	0	0	1 391
Catégorie B	0	0	0	0	0	0	0	0
Catégorie C	0	107 403	0	14 756	0	0	0	1 391
<b>Total</b>	<b>2 133 771</b>	<b>2 635 699</b>	<b>512 430</b>	<b>581 701</b>	<b>0</b>	<b>0</b>	<b>34 115</b>	<b>11 501</b>

### Rémunérations 3.3.1

#### Rémunérations des contractuels occupant un emploi NON permanent ayant travaillé au moins un jour durant l'année 2022

Champ : contractuels sur un emploi NON permanent, ayant travaillé au moins un jour au cours de l'année 2022.

	Montant total des rémunérations annuelles brutes	
	Hommes	Femmes
Assistants maternels	0	212 306
Assistants familiaux	0	0
Autres agents sur emploi non permanent (y compris collaborateurs de cabinet)	1 615 215	4 966 385
<b>Total</b>	<b>1 615 215</b>	<b>5 178 691</b>

### Rémunérations 3.4.1

#### Indemnisation du chômage pour les titulaires

Pour la gestion de l'indemnisation du chômage de vos anciens agents TITULAIRES, vous êtes :

En auto-assurance avec convention de gestion avec Pôle Emploi

	Nombre d'allocataires dans l'année 2022
Anciens titulaires	6
Anciens stagiaires	0

### Rémunérations 3.4.2

#### Indemnisation du chômage pour les contractuels

Pour la gestion de l'indemnisation du chômage de vos anciens contractuels :

Vous êtes en auto-assurance avec convention de gestion avec Pôle Emploi

Si en AUTO-ASSURANCE, afficher et renseigner :	Nombre d'allocataires dans l'année 2022
	0

### Rémunérations 3.4.3

#### Maintien des primes en cas de congé de maladie ordinaire

Avez-vous prévu le maintien des primes en cas de congé de maladie ordinaire ?	Oui
-------------------------------------------------------------------------------	-----

Votre collectivité a-t-elle versé une indemnité de fin de contrat au cours de l'année ? Oui

Si OUI, afficher le tableau suivant

CADRE D'EMPLOIS	Fondement du recrutement									Total du nombre de contractuels
	Accroissement temporaire d'activité	Article L332-13 Remplaçants	Article L332-14 Affectés sur un poste vacant	Article L332-8,1 Pas de cadre d'emplois existant	Article L332-8,2* Les besoins des services ou la nature des fonctions le justifient	Article L332-8,3* Tous les emplois pour les communes de moins de 1 000 habitants et les groupements de communes regroupant moins de 15 000 habitants	Article L332-8,4* Tous les emplois pour les communes nouvelles issues de la fusion de communes de moins de 1 000 habitants	Article L332-8, 5* Temps non complet des autres collectivités territoriales ou établissements mentionnés à l'article 2 lorsque la quotité de temps de travail est inférieure à 50 %	Article L332-8,6* Communes de moins de 2 000 hab. et groupements de communes de moins de 10 000 hab. dont la création ou la suppression dépend de la décision d'une autorité qui s'impose à la collectivité	
<b>FILIERE ADMINISTRATIVE</b>										
Administrateurs	0	0	0	0	0	0	0	0	0	0
Attachés	1	1	1	0	0	0	0	0	0	0
Secrétaires de mairie	0	0	0	0	0	0	0	0	0	0
Rédacteurs	0	2	1	0	0	0	0	0	0	0
Adjoint administratifs	0	0	14	0	0	0	0	0	0	0
<b>FILIERE ADMINISTRATIVE</b>	<b>1</b>	<b>3</b>	<b>16</b>	<b>0</b>	<b>0</b>	<b>0</b>	<b>0</b>	<b>0</b>	<b>0</b>	<b>0</b>
<b>FILIERE TECHNIQUE</b>										
Ingénieurs en chef	0	0	0	0	0	0	0	0	0	0
Ingénieurs	0	0	0	0	0	0	0	0	0	0
Techniciens	0	0	0	0	0	0	0	0	0	0
Agents de maîtrise	0	0	0	0	0	0	0	0	0	0
Adjoint techniques	2	5	4	0	0	0	0	0	0	0
Adjoint techniques des établissements d'enseignement	0	0	0	0	0	0	0	0	0	0
<b>FILIERE TECHNIQUE</b>	<b>2</b>	<b>5</b>	<b>4</b>	<b>0</b>	<b>0</b>	<b>0</b>	<b>0</b>	<b>0</b>	<b>0</b>	<b>0</b>
<b>FILIERE CULTURELLE</b>										
Conservateurs du patrimoine	0	0	0	0	0	0	0	0	0	0
Conservateurs des bibliothèques	0	0	0	0	0	0	0	0	0	0
Attachés de conservation du patrimoine	0	0	0	0	0	0	0	0	0	0
Bibliothécaires	0	0	0	0	0	0	0	0	0	0
Directeurs d'établissements d'enseignement artistique	0	0	0	0	0	0	0	0	0	0
Professeurs d'enseignement artistique	0	0	0	0	0	0	0	0	0	0
Assistants de conservation du patrimoine et des bibliothèques	1	0	0	0	0	0	0	0	0	0
Assistants d'enseignement artistique	0	0	0	0	0	0	0	0	0	0
Adjoint territoriaux du patrimoine	1	1	0	0	0	0	0	0	0	0
<b>FILIERE CULTURELLE</b>	<b>2</b>	<b>1</b>	<b>0</b>	<b>0</b>	<b>0</b>	<b>0</b>	<b>0</b>	<b>0</b>	<b>0</b>	<b>0</b>
<b>FILIERE SPORTIVE</b>										
Conseillers des APS	0	0	0	0	0	0	0	0	0	0
Educateurs des APS	0	0	0	0	0	0	0	0	0	0
Opérateurs des APS	0	0	0	0	0	0	0	0	0	0
<b>FILIERE SPORTIVE</b>	<b>0</b>	<b>0</b>	<b>0</b>	<b>0</b>	<b>0</b>	<b>0</b>	<b>0</b>	<b>0</b>	<b>0</b>	<b>0</b>
<b>FILIERE SOCIALE</b>										
Conseillers socio-éducatifs	0	0	0	0	0	0	0	0	0	0
Assistants socio-éducatifs	0	0	0	0	0	0	0	0	0	0
Educateurs de jeunes enfants	0	0	0	0	0	0	0	0	0	0
Moniteurs-éducateurs et intervenants familiaux	0	0	0	0	0	0	0	0	0	0
Agents spécialisés des écoles maternelles (ASEM)	2	0	2	0	0	0	0	0	0	0
Agents sociaux	0	0	1	0	0	0	0	0	0	0
<b>FILIERE SOCIALE</b>	<b>2</b>	<b>0</b>	<b>3</b>	<b>0</b>	<b>0</b>	<b>0</b>	<b>0</b>	<b>0</b>	<b>0</b>	<b>0</b>
<b>FILIERE MEDICO-SOCIALE</b>										
Médecins	0	0	0	0	0	0	0	0	0	0
Psychologues	0	0	0	0	0	0	0	0	0	0
Sages-femmes	0	0	0	0	0	0	0	0	0	0
Cadres de santé paramédicaux	0	0	0	0	0	0	0	0	0	0
Puéricultrices cadres de santé	0	0	0	0	0	0	0	0	0	0
Puéricultrices*	0	0	0	0	0	0	0	0	0	0
Cadres de santé infirmiers, rééducateurs et assistants médico-techniques	0	0	0	0	0	0	0	0	0	0
Infirmiers en soins généraux	0	0	0	0	0	0	0	0	0	0
Infirmiers	0	0	0	0	0	0	0	0	0	0
Aides-soignants	0	0	0	0	0	0	0	0	0	0
Auxiliaires de puériculture	0	0	0	0	0	0	0	0	0	0
Auxiliaires de soins	0	0	0	0	0	0	0	0	0	0
<b>FILIERE MEDICO-SOCIALE</b>	<b>0</b>	<b>0</b>	<b>0</b>	<b>0</b>	<b>0</b>	<b>0</b>	<b>0</b>	<b>0</b>	<b>0</b>	<b>0</b>
<b>FILIERE MEDICO-TECHNIQUE</b>										
Masseurs-kinésithérapeutes, psychomotriciens et orthopédistes	0	0	0	0	0	0	0	0	0	0
Pédicures-podologues, ergothérapeutes, orthoptistes et manipulateurs d'électroradiologie médicale	0	0	0	0	0	0	0	0	0	0
Biologistes, vétérinaires, pharmaciens	0	0	0	0	0	0	0	0	0	0
Techniciens paramédicaux	0	0	0	0	0	0	0	0	0	0
<b>FILIERE MEDICO-TECHNIQUE</b>	<b>0</b>	<b>0</b>	<b>0</b>	<b>0</b>	<b>0</b>	<b>0</b>	<b>0</b>	<b>0</b>	<b>0</b>	<b>0</b>
<b>FILIERE POLICE MUNICIPALE</b>										
Directeur de police municipale	0	0	0	0	0	0	0	0	0	0
Chefs de service de police municipale	0	0	0	0	0	0	0	0	0	0
Agents de police municipale	0	0	0	0	0	0	0	0	0	0
Gardes-champêtres	0	0	0	0	0	0	0	0	0	0
<b>FILIERE POLICE MUNICIPALE</b>	<b>0</b>	<b>0</b>	<b>0</b>	<b>0</b>	<b>0</b>	<b>0</b>	<b>0</b>	<b>0</b>	<b>0</b>	<b>0</b>
<b>FILIERE INCENDIE ET SECOURS</b>										
Contrôleurs, colonels	0	0	0	0	0	0	0	0	0	0
Capitaines, commandants, lieutenants-colonels	0	0	0	0	0	0	0	0	0	0
Médecins, pharmaciens	0	0	0	0	0	0	0	0	0	0
Lieutenants	0	0	0	0	0	0	0	0	0	0
Cadres de santé	0	0	0	0	0	0	0	0	0	0
Infirmiers	0	0	0	0	0	0	0	0	0	0
Sous-officiers	0	0	0	0	0	0	0	0	0	0
Sapeurs et caporaux	0	0	0	0	0	0	0	0	0	0
<b>FILIERE INCENDIE-SECOURS</b>	<b>0</b>	<b>0</b>	<b>0</b>	<b>0</b>	<b>0</b>	<b>0</b>	<b>0</b>	<b>0</b>	<b>0</b>	<b>0</b>
<b>FILIERE ANIMATION</b>										
Animateurs	0	0	0	0	0	0	0	0	0	0
Adjoint d'animation	0	0	0	0	0	0	0	0	0	0
<b>FILIERE ANIMATION</b>	<b>0</b>	<b>0</b>	<b>0</b>	<b>0</b>	<b>0</b>	<b>0</b>	<b>0</b>	<b>0</b>	<b>0</b>	<b>0</b>
<b>TOTAL</b>	<b>7</b>	<b>9</b>	<b>23</b>	<b>0</b>	<b>0</b>	<b>0</b>	<b>0</b>	<b>0</b>	<b>0</b>	<b>0</b>

\* Comptabiliser les puéricultrices du cadre d'emplois du décret n° 92-859 du 28 août 1992 modifié et du cadre d'emplois du décret n° 2014-923 du 18 août 2014.

Cet indicateur reprend les informations par ailleurs disponibles dans différents indicateurs du bilan social. Il a pour but de calculer automatiquement les écarts de salaire entre hommes et femmes et n'est pas exporté dans le fichier transmis à la DGCL.

Fonctionnaires	Salaire brut moyen des hommes (en ETPR)	Salaire brut moyen des femmes (en ETPR)	Ecart (en %)
<b>FILIERE ADMINISTRATIVE</b>	42 651	35 997	15,60
Catégorie A	56 830	52 887	6,94
Catégorie B	42 991	37 105	13,69
Catégorie C	30 894	29 972	2,98
<b>FILIERE TECHNIQUE</b>	33 448	29 722	11,14
Catégorie A	59 916	50 628	15,50
Catégorie B	40 226	38 944	3,19
Catégorie C	31 594	28 080	11,12
<b>FILIERE CULTURELLE</b>	34 640	36 739	-6,06
Catégorie A	52 093	55 108	-5,79
Catégorie B	33 066	35 737	-8,08
Catégorie C	29 774	29 243	1,78
<b>FILIERE SPORTIVE</b>	37 690	36 920	2,04
Catégorie A	52 185		
Catégorie B	36 841	36 920	-0,21
Catégorie C			
<b>FILIERE SOCIALE</b>	33 017	30 974	6,19
Catégorie A	44 578	41 272	7,42
Catégorie B			
Catégorie C	27 236	28 892	-6,08
<b>FILIERE MEDICO-SOCIALE</b>	35 633	33 205	6,81
Catégorie A		47 432	
Catégorie B	35 633	30 248	15,11
Catégorie C			
<b>FILIERE MEDICO-TECHNIQUE</b>			
Catégorie A			
Catégorie B			
Catégorie C			
<b>FILIERE POLICE MUNICIPALE</b>	43 494	39 372	9,48
Catégorie A	58 654		
Catégorie B	54 663	45 909	16,01
Catégorie C	42 672	38 695	9,32
<b>FILIERE INCENDIE ET SECOURS</b>			
Catégorie A			
Catégorie B			
Catégorie C			
<b>FILIERE ANIMATION</b>	30 004	29 500	1,68
Catégorie B	33 985	33 996	-0,03
Catégorie C	27 613	27 347	0,96
<b>Total</b>	35 280	33 201	5,89

Contractuels sur emploi permanent	Salaire brut moyen des hommes (en ETPR)	Salaire brut moyen des femmes (en ETPR)	Ecart (en %)
<b>FILIERE ADMINISTRATIVE</b>	41 851	34 787	16,88
Catégorie A	53 944	43 187	19,94
Catégorie B	26 169	30 989	-18,42
Catégorie C	24 538	22 864	6,82
<b>FILIERE TECHNIQUE</b>	27 709	26 229	5,34
Catégorie A	42 756	39 786	6,95
Catégorie B	31 540	27 711	12,14
Catégorie C	25 377	25 550	-0,68
<b>FILIERE CULTURELLE</b>	28 984	25 637	11,55
Catégorie A	36 436	36 627	-0,52
Catégorie B	27 037	27 778	-2,74
Catégorie C	29 236	24 093	17,59
<b>FILIERE SPORTIVE</b>	29 958	27 240	9,07
Catégorie A	42 536		
Catégorie B	29 240	27 240	6,84
Catégorie C			
<b>FILIERE SOCIALE</b>	25 470	31 138	-22,25
Catégorie A		35 867	
Catégorie B			
Catégorie C	25 470	23 230	8,79
<b>FILIERE MEDICO-SOCIALE</b>		36 470	
Catégorie A		42 595	
Catégorie B		29 791	
Catégorie C			
<b>FILIERE MEDICO-TECHNIQUE</b>			
Catégorie A			
Catégorie B			
Catégorie C			
<b>FILIERE POLICE MUNICIPALE</b>			
Catégorie A			
Catégorie B			
Catégorie C			
<b>FILIERE INCENDIE ET SECOURS</b>			
Catégorie A			
Catégorie B			
Catégorie C			
<b>FILIERE ANIMATION</b>		27 681	
Catégorie B			
Catégorie C		27 681	
<b>Total</b>	31 250	30 990	0,83

Votre collectivité est-elle un département, une région, une collectivité territoriale de plus de 20 000 habitants ou un établissement public de coopération intercommunale à fiscalité propre de plus de 20 000 habitants ?	Oui
-----------------------------------------------------------------------------------------------------------------------------------------------------------------------------------------------------------------------------	-----

Si OUI, afficher et compléter le tableau suivant :

	Sommes brutes en euros (hommes)	Sommes brutes en euros (femmes)	Nombre de Hommes bénéficiaires	Nombre de femmes bénéficiaires	Durée cumulée en nombre de mois
Les dix plus hautes rémunérations en 2022	696382	201812	8	2	120

Tous les montants doivent être exprimés en euros (arrondir à l'euro supérieur). *Opérations réelles, hors opérations d'ordres.*

3.4.7(1)	Montant des dépenses de fonctionnement de la collectivité constatées au compte administratif de l'année de référence ( <b>opérations réelles, hors opérations d'ordre</b> )	153 731 617
3.4.7(2)	Charges de personnel ( <b>opérations réelles, hors opérations d'ordres</b> )	89 647 212

Champ : le tableau qui suit concerne les fonctionnaires et contractuels sur emploi permanent, présents en 2022.

	Effectif au 31/12/2022 des agents de la collectivité	Effectif en équivalent temps plein sur 2022
Assistants* de prévention (ex-agents chargés de la mise en œuvre des actions de prévention dans la collectivité)	16	
Conseillers** de prévention (ex-agents chargés de la mise en œuvre des actions de prévention dans la collectivité)	1	
Agents chargés des fonctions d'inspection en hygiène et sécurité dans la collectivité (ACFI) ***, titulaires ou contractuels, agents de la collectivité	1	
Médecins de prévention, titulaires ou contractuels, agents de la collectivité		1
Infirmiers des services de prévention, titulaires ou contractuels, agents de la collectivité		3
Autres personnels affectés à la prévention (animateurs, formateurs prévention, personnes en charge de la prévention, ...)	4	

Champ : les tableaux qui suivent concernent les fonctionnaires et contractuels sur emploi permanent, présents au 31/12/2022

	Montant en euros (arrondi à l'euro supérieur)	Nombre de jours	Nombre d'agents
Formation obligatoire des agents assistants et conseillers chargés de la mise en œuvre des actions de prévention	0	0	0
Formation obligatoire des membres du comité d'hygiène, de sécurité et des conditions de travail	0	0	0
Formation dans le cadre des habilitations	147 376	978	272
Dépenses relatives aux interventions en matière de prévention et de sécurité (*)	7 688		
Dépenses correspondant aux mesures prises dans l'année pour l'amélioration des conditions de travail. Cet indicateur regroupe l'ensemble des frais liés à l'amélioration des conditions d'hygiène et de prévention (autres formations, investissements, Equipements de Protection Individuelle...)	449 286		





*Comptabiliser seulement les visites médicales sur demande de l'agent.*

	<b>Hommes</b>	<b>Femmes</b>
Nombre de visites médicales spontanées chez le médecin de prévention, en 2022	46	116

Votre collectivité dispose-t-elle d'un document unique d'évaluation des risques professionnels, au 31/12/2022 ?	Oui
-----------------------------------------------------------------------------------------------------------------	-----

*Si OUI, afficher et indiquer :*

L'année de création du document	2015
L'année de la dernière mise à jour	2022

Votre collectivité dispose-t-elle d'un plan de prévention des risques psychosociaux au 31/12/2022 ?	Non
-----------------------------------------------------------------------------------------------------	-----

Votre collectivité a-t-elle mis en place les démarches de prévention suivantes, au cours de l'année 2022 :	
Démarche de prévention des troubles musculo-squelettiques (TMS) ?	Oui
Démarche de prévention des risques cancérogènes, mutagènes, toxiques pour la reproduction (CMR) ?	Non
D'autres démarches de prévention des risques ?	Oui

Votre collectivité dispose-t-elle d'un registre de santé et de sécurité au travail, au 31/12/2022 ?	Oui
-----------------------------------------------------------------------------------------------------	-----

Champ : le tableau qui suit concerne tous les agents quel que soit leur statut (y compris contractuels sur emploi non permanent), présents au cours de l'année 2022.

Nombre total d'heures rémunérées sur l'année 2022	3 628 352,00	Si ce total n'est pas correct, vous pouvez le modifier	
---------------------------------------------------	--------------	--------------------------------------------------------	--

Y a-t-il eu des accidents du travail ou des arrêts de travail en lien avec ces accidents en 2022 dans votre collectivité ?	Oui
----------------------------------------------------------------------------------------------------------------------------	-----

Si OUI, afficher le tableau suivant :

Cadres d'emplois - Filière	Nombre d'accidents du travail* reconnus dans l'année 2022								Nombre de jours d'arrêts de travail (pour les accidents du travail survenus dans l'année 2022 ou auparavant)			
	Accidents de SERVICE				Accidents de TRAJET				Accident de SERVICE		Accident de TRAJET	
	Nombre d'accidents de SERVICE		dont nombre d'accidents sans arrêt		Nombre d'accidents de TRAJET		dont nombre d'accidents sans arrêt					
	Hommes	Femmes	Hommes	Femmes	Hommes	Femmes	Hommes	Femmes	Hommes	Femmes	Hommes	Femmes
Administrateurs	0	0	0	0	0	0	0	0	0	0	0	0
Attachés	0	1	0	1	0	0	0	0	0	0	0	0
Secrétaires de mairie	0	0	0	0	0	0	0	0	0	0	0	0
Rédacteurs	0	1	0	1	0	1	0	1	0	0	0	0
Adjoint administratifs	0	6	0	0	1	4	0	4	0	199	49	0
<b>FILIERE ADMINISTRATIVE</b>	<b>0</b>	<b>8</b>	<b>0</b>	<b>2</b>	<b>1</b>	<b>5</b>	<b>0</b>	<b>5</b>	<b>0</b>	<b>199</b>	<b>49</b>	<b>0</b>
Ingénieurs en chef	0	0	0	0	0	0	0	0	0	0	0	0
Ingénieurs	2	0	2	0	0	0	0	0	0	0	0	0
Techniciens	1	1	0	0	0	0	0	0	1	5	0	0
Agents de maîtrise	4	0	0	0	1	0	0	0	421	0	13	0
Adjoint techniques	54	18	15	7	3	5	1	2	1 914	660	25	69
Adjoint techniques des établissements d'enseignement	0	0	0	0	0	0	0	0	0	0	0	0
<b>FILIERE TECHNIQUE</b>	<b>61</b>	<b>19</b>	<b>17</b>	<b>7</b>	<b>4</b>	<b>5</b>	<b>1</b>	<b>2</b>	<b>2 336</b>	<b>665</b>	<b>38</b>	<b>69</b>
Conservateurs du patrimoine	0	0	0	0	0	0	0	0	0	0	0	0
Conservateurs des bibliothèques	0	0	0	0	0	0	0	0	0	0	0	0
Attachés de conservation du patrimoine	0	0	0	0	0	0	0	0	0	0	0	0
Bibliothécaires	0	0	0	0	0	0	0	0	0	0	0	0
Directeurs d'établissements d'enseignement artistique	0	0	0	0	0	0	0	0	0	0	0	0
Professeurs d'enseignement artistique	0	0	0	0	0	0	0	0	0	0	0	0
Assistants qualifiés de conservation du patrimoine et des bibliothèques	0	1	0	0	0	0	0	0	0	2	0	0
Assistants d'enseignement artistique	0	0	0	0	0	0	0	0	0	0	0	0
Adjoint territoriaux du patrimoine	0	2	0	0	0	1	0	1	0	114	0	0
<b>FILIERE CULTURELLE</b>	<b>0</b>	<b>3</b>	<b>0</b>	<b>0</b>	<b>0</b>	<b>1</b>	<b>0</b>	<b>1</b>	<b>0</b>	<b>116</b>	<b>0</b>	<b>0</b>
Conseillers des APS	0	0	0	0	0	0	0	0	0	0	0	0
Educateurs des APS	0	1	0	1	1	0	1	0	0	0	0	0
Opérateurs des APS	0	0	0	0	0	0	0	0	0	0	0	0
<b>FILIERE SPORTIVE</b>	<b>0</b>	<b>1</b>	<b>0</b>	<b>1</b>	<b>1</b>	<b>0</b>	<b>1</b>	<b>0</b>	<b>0</b>	<b>0</b>	<b>0</b>	<b>0</b>
Conseillers socio-éducatifs	0	0	0	0	0	0	0	0	0	0	0	0
Assistants socio-éducatifs	0	0	0	0	0	0	0	0	0	0	0	0
Educateurs de jeunes enfants	0	1	0	0	0	1	0	1	0	1	0	0
Moniteurs-éducateurs et intervenants familiaux	0	0	0	0	0	0	0	0	0	0	0	0
Agents spécialisés des écoles maternelles	0	7	0	0	0	3	0	1	0	160	0	7
Agents sociaux	0	14	0	5	0	0	0	0	0	120	0	0
<b>FILIERE SOCIALE</b>	<b>0</b>	<b>22</b>	<b>0</b>	<b>5</b>	<b>0</b>	<b>4</b>	<b>0</b>	<b>2</b>	<b>0</b>	<b>281</b>	<b>0</b>	<b>7</b>
Médecins	0	0	0	0	0	0	0	0	0	0	0	0
Psychologues	0	0	0	0	0	0	0	0	0	0	0	0
Sages-femmes	0	0	0	0	0	0	0	0	0	0	0	0
Cadres de santé paramédicaux	0	0	0	0	0	0	0	0	0	0	0	0
Puéricultrices cadres de santé	0	1	0	0	0	0	0	0	0	10	0	0
Puéricultrices**	0	0	0	0	0	0	0	0	0	0	0	0
Cadres de santé infirmiers, rééducateurs et assistants médico-techniques	0	0	0	0	0	0	0	0	0	0	0	0
Infirmiers en soins généraux	0	0	0	0	0	0	0	0	0	0	0	0
Infirmiers	0	0	0	0	0	0	0	0	0	0	0	0
Aides-soignants	0	0	0	0	0	0	0	0	0	0	0	0
Auxiliaires de puériculture	0	5	0	1	0	0	0	0	0	452	0	0
Auxiliaires de soins	0	0	0	0	0	0	0	0	0	0	0	0
<b>FILIERE MEDICO-SOCIALE</b>	<b>0</b>	<b>6</b>	<b>0</b>	<b>1</b>	<b>0</b>	<b>0</b>	<b>0</b>	<b>0</b>	<b>0</b>	<b>462</b>	<b>0</b>	<b>0</b>
Masseurs-kinésithérapeutes, psychomotriciens et orthophonistes	0	0	0	0	0	0	0	0	0	0	0	0
Pédicures-podologues, ergothérapeutes, orthoptistes et manipulateurs d'électroradiologie médicale	0	0	0	0	0	0	0	0	0	0	0	0
Biologistes, vétérinaires, pharmaciens	0	0	0	0	0	0	0	0	0	0	0	0
Techniciens paramédicaux	0	0	0	0	0	0	0	0	0	0	0	0
<b>FILIERE MEDICO-TECHNIQUE</b>	<b>0</b>	<b>0</b>	<b>0</b>	<b>0</b>	<b>0</b>	<b>0</b>	<b>0</b>	<b>0</b>	<b>0</b>	<b>0</b>	<b>0</b>	<b>0</b>
Directeurs de police municipale	0	0	0	0	0	0	0	0	0	0	0	0
Chefs de service de police municipale	0	1	0	0	0	0	0	0	0	163	0	0
Agents de police municipale	7	7	2	2	0	0	0	0	307	361	0	0
Gardes-champêtres	1	1	0	1	0	0	0	0	19	0	0	0
<b>FILIERE POLICE MUNICIPALE</b>	<b>8</b>	<b>9</b>	<b>2</b>	<b>3</b>	<b>0</b>	<b>0</b>	<b>0</b>	<b>0</b>	<b>326</b>	<b>524</b>	<b>0</b>	<b>0</b>
Contrôleurs, colonels	0	0	0	0	0	0	0	0	0	0	0	0
Capitaines, commandants, lieutenants-colonels	0	0	0	0	0	0	0	0	0	0	0	0
Médecins, pharmaciens	0	0	0	0	0	0	0	0	0	0	0	0
Lieutenants	0	0	0	0	0	0	0	0	0	0	0	0
Infirmiers d'encadrement	0	0	0	0	0	0	0	0	0	0	0	0
Infirmiers	0	0	0	0	0	0	0	0	0	0	0	0
Sous-officiers	0	0	0	0	0	0	0	0	0	0	0	0
Sapeurs et caporaux	0	0	0	0	0	0	0	0	0	0	0	0
<b>FILIERE INCENDIE-SECOURS</b>	<b>0</b>	<b>0</b>	<b>0</b>	<b>0</b>	<b>0</b>	<b>0</b>	<b>0</b>	<b>0</b>	<b>0</b>	<b>0</b>	<b>0</b>	<b>0</b>
Animateurs	0	0	0	0	0	0	0	0	0	0	0	0

Adjoints d'animation	0	15	0	3	0	1	0	0	0	149	0	87
<b>FILIERE ANIMATION</b>	0	15	0	3	0	1	0	0	0	149	0	87
<b>TOTAL</b>	69	83	19	22	6	16	2	10	2 662	2 396	87	163

Champ : le tableau qui suit concerne tous les agents quel que soit leur statut (y compris contractuels sur emploi non permanent), présents au cours de l'année 2022.

Remarque : **Ne pas remplir les cellules grisées (pré remplies par un zéro) qui font l'objet de calculs automatiques.**

Y a-t-il eu des maladies professionnelles ou à caractère professionnel ou contractées en service ou des arrêts de travail en lien avec ces maladies en 2022 dans votre collectivité ?	Oui
---------------------------------------------------------------------------------------------------------------------------------------------------------------------------------------	-----

Si OUI, afficher le tableau suivant :

Cadres d'emplois	Nombre de maladies professionnelles ou à caractère professionnel ou contractées en service reconnues dans l'année 2022		Nombre de maladies professionnelles ou à caractère professionnel ou contractées en service reconnues dans les années antérieures ayant entraîné des jours d'arrêt dans l'année 2022		Nombre de jours d'arrêts de travail			
	Hommes	Femmes	Hommes	Femmes	Nombre de jours d'arrêt dus à des MP reconnues dans l'année en fonction du sexe		Nombre de jours d'arrêt dans l'année dus à des MP reconnues dans les années antérieures en fonction du sexe	
					Hommes	Femmes	Hommes	Femmes
Administrateurs	0	0	0	0	0	0	0	0
Attachés	0	0	0	0	0	0	0	0
Secrétaires de mairie	0	0	0	0	0	0	0	0
Rédacteurs	0	0	0	0	0	0	0	0
Adjoint administratifs	0	0	0	0	0	0	0	0
<b>FILIERE ADMINISTRATIVE</b>	<b>0</b>	<b>0</b>	<b>0</b>	<b>0</b>	<b>0</b>	<b>0</b>	<b>0</b>	<b>0</b>
Ingénieurs en chef	0	0	0	0	0	0	0	0
Ingénieurs	0	0	0	0	0	0	0	0
Techniciens	0	0	0	0	0	0	0	0
Agents de maîtrise	1	0	0	0	1	79	0	120
Adjoint techniques	3	0	1	0	2	329	0	435
Adjoint techniques des établissements d'enseignement	0	0	0	0	0	0	0	0
<b>FILIERE TECHNIQUE</b>	<b>4</b>	<b>0</b>	<b>1</b>	<b>0</b>	<b>3</b>	<b>408</b>	<b>0</b>	<b>555</b>
Conservateurs du patrimoine	0	0	0	0	0	0	0	0
Conservateurs des bibliothèques	0	0	0	0	0	0	0	0
Attachés de conservation du patrimoine	0	0	0	0	0	0	0	0
Bibliothécaires	0	0	0	0	0	0	0	0
Directeurs d'établissements d'enseignement artistique	0	0	0	0	0	0	0	0
Professeurs d'enseignement artistique	0	0	0	0	0	0	0	0
Assistants qualifiés de conservation du patrimoine et des bibliothèques	0	0	0	0	0	0	0	0
Assistants d'enseignement artistique	0	0	0	0	0	0	0	0
Adjoint territoriaux du patrimoine	0	0	0	0	0	0	0	0
<b>FILIERE CULTURELLE</b>	<b>0</b>	<b>0</b>	<b>0</b>	<b>0</b>	<b>0</b>	<b>0</b>	<b>0</b>	<b>0</b>
Conseillers des APS	0	0	0	0	0	0	0	0
Educateurs des APS	0	0	0	0	0	0	0	0
Opérateurs des APS	0	0	0	0	0	0	0	0
<b>FILIERE SPORTIVE</b>	<b>0</b>	<b>0</b>	<b>0</b>	<b>0</b>	<b>0</b>	<b>0</b>	<b>0</b>	<b>0</b>
Conseillers socio-éducatifs	0	0	0	0	0	0	0	0
Assistants socio-éducatifs	0	0	0	0	0	0	0	0
Educateurs de jeunes enfants	0	0	0	0	0	0	0	0
Moniteurs-éducateurs et intervenants familiaux	0	0	0	0	0	0	0	0
Agents spécialisés des écoles maternelles	0	1	0	0	0	0	14	0
Agents sociaux	0	0	0	0	2	0	0	231
<b>FILIERE SOCIALE</b>	<b>0</b>	<b>1</b>	<b>0</b>	<b>0</b>	<b>2</b>	<b>0</b>	<b>14</b>	<b>231</b>
Médecins	0	0	0	0	0	0	0	0
Psychologues	0	0	0	0	0	0	0	0
Sages-femmes	0	0	0	0	0	0	0	0
Cadres de santé paramédicaux	0	0	0	0	0	0	0	0
Puéricultrices cadres de santé	0	0	0	0	0	0	0	0
Puéricultrices*	0	0	0	0	0	0	0	0
Cadres de santé infirmiers, rééducateurs et assistants médico-techniques	0	0	0	0	0	0	0	0
Infirmiers en soins généraux	0	0	0	0	0	0	0	0
Infirmiers	0	0	0	0	0	0	0	0
Aides-soignants	0	0	0	0	0	0	0	0
Auxiliaires de puériculture	0	1	0	0	2	0	322	365
Auxiliaires de soins	0	0	0	0	0	0	0	0
<b>FILIERE MEDICO-SOCIALE</b>	<b>0</b>	<b>1</b>	<b>0</b>	<b>0</b>	<b>2</b>	<b>0</b>	<b>322</b>	<b>365</b>
Masseurs-kinésithérapeutes, psychomotriciens et orthophonistes	0	0	0	0	0	0	0	0
Pédicures-podologues, ergothérapeutes, orthoptistes et manipulateurs d'électroradiologie médicale	0	0	0	0	0	0	0	0
Biologistes, vétérinaires, pharmaciens	0	0	0	0	0	0	0	0
Techniciens paramédicaux	0	0	0	0	0	0	0	0
<b>FILIERE MEDICO-TECHNIQUE</b>	<b>0</b>	<b>0</b>	<b>0</b>	<b>0</b>	<b>0</b>	<b>0</b>	<b>0</b>	<b>0</b>
Directeurs de police municipale	0	0	0	0	0	0	0	0
Chefs de service de police municipale	0	0	0	0	0	0	0	0

Agents de police municipale	0	0	0	0	0	0	0	0
Gardes-champêtres	0	0	0	0	0	0	0	0
<b>FILIERE POLICE MUNICIPALE</b>	<b>0</b>	<b>0</b>	<b>0</b>	<b>0</b>	<b>0</b>	<b>0</b>	<b>0</b>	<b>0</b>
Contrôleurs, colonels	0	0	0	0	0	0	0	0
Capitaines, commandants, lieutenants-colonels	0	0	0	0	0	0	0	0
Médecins, pharmaciens	0	0	0	0	0	0	0	0
Lieutenants	0	0	0	0	0	0	0	0
Infirmiers d'encadrement	0	0	0	0	0	0	0	0
Infirmiers	0	0	0	0	0	0	0	0
Sous-officiers	0	0	0	0	0	0	0	0
Sapeurs et caporaux	0	0	0	0	0	0	0	0
<b>FILIERE INCENDIE-SECOURS</b>	<b>0</b>	<b>0</b>	<b>0</b>	<b>0</b>	<b>0</b>	<b>0</b>	<b>0</b>	<b>0</b>
Animateurs	0	0	0	0	0	0	0	0
Adjointes d'animation	0	0	0	0	0	0	0	0
<b>FILIERE ANIMATION</b>	<b>0</b>	<b>0</b>	<b>0</b>	<b>0</b>	<b>0</b>	<b>0</b>	<b>0</b>	<b>0</b>
<b>TOTAL</b>	<b>4</b>	<b>2</b>	<b>1</b>	<b>7</b>	<b>408</b>	<b>336</b>	<b>156</b>	<b>1 151</b>

	Pour accidents du travail		Pour maladie professionnelle ou à caractère professionnel ou contractée pendant le service		Autres cas	
	Hommes	Femmes	Hommes	Femmes	Hommes	Femmes
Titulaires et stagiaires	2	0	3	4	0	0
Contractuels sur emploi permanent*	0	0	0	0	0	0

\* y compris pensions d'invalidité du régime général.

Avez-vous adhéré à un contrat d'assurance statutaire pour la gestion du risque maladie, pour l'année 2022 ?	Non
-------------------------------------------------------------------------------------------------------------	-----



Tableau 4.2.6.1 : les fonctionnaires

Fondement	Hommes			Femmes			Total
	Catégorie A	Catégorie B	Catégorie C	Catégorie A	Catégorie B	Catégorie C	
Personnes reconnues travailleurs handicapés	2	2	29	3	8	29	73
Femmes enceintes				1	6	9	16
Fonctionnaires réintégrés après un congé de longue maladie ou de longue durée	0	0	3	0	1	0	4
Fonctionnaires occupant des postes dans des services comportant des risques spéciaux	1	3	266	3	4	62	339
Fonctionnaires souffrant de pathologie particulières	0	0	0	0	0	0	0
<b>Total</b>	<b>3</b>	<b>5</b>	<b>298</b>	<b>7</b>	<b>19</b>	<b>100</b>	<b>432</b>

Tableau 4.2.6.2 : les contractuels

Fondement	Hommes			Femmes			Total
	Catégorie A	Catégorie B	Catégorie C	Catégorie A	Catégorie B	Catégorie C	
Personnes reconnues travailleurs handicapés	0	1	9	0	0	25	35
Femmes enceintes				1	1	5	7
Contractuels réintégrés après un congé de grave maladie	0	0	0	0	0	0	0
Contractuels occupant des postes dans des services comportant des risques spéciaux	0	12	40	0	2	14	68
Contractuels souffrant de pathologie particulières	0	0	0	0	0	0	0
<b>Total</b>	<b>0</b>	<b>13</b>	<b>49</b>	<b>1</b>	<b>3</b>	<b>44</b>	<b>110</b>

Votre collectivité a-t-elle été saisie d'une demande de protection fonctionnelle au cours de l'année ?	Oui
--------------------------------------------------------------------------------------------------------	-----

Si OUI, afficher et compléter les tableaux suivants :

Tableau 4.2.7.1 : les fonctionnaires

	Hommes			Femmes			Total
	Catégorie A	Catégorie B	Catégorie C	Catégorie A	Catégorie B	Catégorie C	
Demande de protection fonctionnelle formulée par un agent mis en cause	0	0	0	0	0	0	0
Demande de protection fonctionnelle formulée par un agent victime	0	0	12	0	0	1	13
Nombre de décisions accordant la protection fonctionnelle à un agent mis en cause	0	0	0	0	0	0	0
Nombre de décisions accordant la protection fonctionnelle à un agent victime	0	0	12	0	0	1	13
<b>Total</b>	<b>0</b>	<b>0</b>	<b>24</b>	<b>0</b>	<b>0</b>	<b>2</b>	<b>26</b>

Tableau 4.2.7.2 : les contractuels

	Hommes			Femmes			Total
	Catégorie A	Catégorie B	Catégorie C	Catégorie A	Catégorie B	Catégorie C	
Demande de protection fonctionnelle formulée par un agent mis en cause	0	0	0	0	0	0	0
Demande de protection fonctionnelle formulée par un agent victime	0	0	0	0	0	2	2
Nombre de décisions accordant la protection fonctionnelle à un agent mis en cause	0	0	0	0	0	0	0
Nombre de décisions accordant la protection fonctionnelle à un agent victime	0	0	0	0	0	2	2
<b>Total</b>	<b>0</b>	<b>0</b>	<b>0</b>	<b>0</b>	<b>0</b>	<b>4</b>	<b>4</b>

**Nombre de signalements pour actes de violences physiques, de violences sexuelles, de discrimination, harcèlement moral et harcèlement sexuel, agissements sexistes, menaces ou actes d'intimidation envers le personnel au cours de l'année 2022**

Champ : le tableau qui suit concerne tous les agents, titulaires et contractuels, y compris sur un emploi non permanent, présents au cours de l'année 2022.

Tableau 4.3.1.1 : Actes de violence physique envers le personnel de la collectivité

Est-ce que certains agents de votre collectivité ont été victimes d'actes de violence physique (y compris violences sexuelles) en 2022, de la part d'usagers ou d'autres agents ?	Oui
-----------------------------------------------------------------------------------------------------------------------------------------------------------------------------------	-----

Si OUI, afficher et remplir le tableau suivant :

	Nombre d'actes de violence physique (y compris violences sexuelles) envers le personnel au cours de l'année 2022						Nombre d'actes de violence sexuelle envers le personnel au cours de l'année 2022					
	Hommes			Femmes			Hommes			Femmes		
	Catégorie A	Catégorie B	Catégorie C	Catégorie A	Catégorie B	Catégorie C	Catégorie A	Catégorie B	Catégorie C	Catégorie A	Catégorie B	Catégorie C
émanant du personnel avec arrêt de travail	0	0	0	0	0	0						
émanant du personnel sans arrêt de travail	0	0	0	0	0	0						
émanant des usagers avec arrêt de travail	0	0	0	0	0	0						
émanant des usagers sans arrêt de travail	0	0	2	0	0	1						
<b>Total</b>	<b>0</b>	<b>0</b>	<b>2</b>	<b>0</b>	<b>0</b>	<b>1</b>	<b>0</b>	<b>0</b>	<b>0</b>	<b>0</b>	<b>0</b>	<b>0</b>

Tableau 4.3.1.3 : Harcèlement moral envers le personnel de la collectivité

Est-ce que certains agents de votre collectivité ont été victimes de harcèlement moral en 2022, de la part d'usagers ou d'autres agents ?	Non
-------------------------------------------------------------------------------------------------------------------------------------------	-----

Si OUI, afficher et remplir le tableau suivant :

	Nombre de signalements au DRH pour harcèlement moral					
	Hommes			Femmes		
	Catégorie A	Catégorie B	Catégorie C	Catégorie A	Catégorie B	Catégorie C
émanant du personnel avec arrêt de travail						
émanant du personnel sans arrêt de travail						
émanant des usagers avec arrêt de travail						
émanant des usagers sans arrêt de travail						
<b>Total</b>	<b>0</b>	<b>0</b>	<b>0</b>	<b>0</b>	<b>0</b>	<b>0</b>

Tableau 4.3.1.4 : Harcèlement sexuel envers le personnel de la collectivité

Est-ce que certains agents de votre collectivité ont été victimes de harcèlement sexuel en 2022, de la part d'usagers ou d'autres agents ?	Non
--------------------------------------------------------------------------------------------------------------------------------------------	-----

Si OUI, afficher et remplir le tableau suivant :

	Nombre de signalements au DRH pour harcèlement sexuel					
	Hommes			Femmes		
	Catégorie A	Catégorie B	Catégorie C	Catégorie A	Catégorie B	Catégorie C
émanant du personnel avec arrêt de travail						
émanant du personnel sans arrêt de travail						

émanant des usagers avec arrêt de travail						
émanant des usagers sans arrêt de travail						
<b>Total</b>	<b>0</b>	<b>0</b>	<b>0</b>	<b>0</b>	<b>0</b>	<b>0</b>

Tableau 4.3.1.5 : Agissements sexistes envers le personnel de la collectivité

Est-ce que certains agents de votre collectivité ont été victimes d'agissements sexistes en 2022, de la part d'usagers ou d'autres agents ?	Non
---------------------------------------------------------------------------------------------------------------------------------------------	-----

Si OUI, afficher et remplir le tableau suivant :

	Nombre de signalements au DRH pour agissements sexistes (cf. définition prévue par l'article L. 1142-2-1 du code du travail)					
	Hommes			Femmes		
	Catégorie A	Catégorie B	Catégorie C	Catégorie A	Catégorie B	Catégorie C
émanant du personnel avec arrêt de travail						
émanant du personnel sans arrêt de travail						
émanant des usagers avec arrêt de travail						
émanant des usagers sans arrêt de travail						
<b>Total</b>	<b>0</b>	<b>0</b>	<b>0</b>	<b>0</b>	<b>0</b>	<b>0</b>

Tableau 4.3.1.6 : Actes de discrimination envers le personnel de la collectivité

Est-ce que certains agents de votre collectivité ont été victimes d'actes de discrimination en 2022, de la part d'usagers ou d'autres agents ?	Oui
------------------------------------------------------------------------------------------------------------------------------------------------	-----

Si OUI, afficher et remplir le tableau suivant :

	Nombre de signalements au DRH pour actes de discrimination					
	Hommes			Femmes		
	Catégorie A	Catégorie B	Catégorie C	Catégorie A	Catégorie B	Catégorie C
émanant du personnel avec arrêt de travail	0	0	0	0	0	0
émanant du personnel sans arrêt de travail	0	0	0	0	0	0
émanant des usagers avec arrêt de travail	0	0	0	0	0	0
émanant des usagers sans arrêt de travail	0	0	1	0	0	0
<b>Total</b>	<b>0</b>	<b>0</b>	<b>1</b>	<b>0</b>	<b>0</b>	<b>0</b>

Tableau 4.3.1.7 : Menaces ou tout autre acte d'intimidation envers le personnel de la collectivité

Est-ce que certains agents de votre collectivité ont été victimes de menaces ou de tout autre acte d'intimidation en 2022, de la part d'usagers ou d'autres agents ?	Oui
----------------------------------------------------------------------------------------------------------------------------------------------------------------------	-----

Si OUI, afficher et remplir le tableau suivant :

	Nombre de signalements au DRH pour menaces ou tout autre acte d'intimidation					
	Hommes			Femmes		
	Catégorie A	Catégorie B	Catégorie C	Catégorie A	Catégorie B	Catégorie C
émanant du personnel avec arrêt de travail	0	0	0	0	0	0
émanant du personnel sans arrêt de travail	0	0	0	0	0	0
émanant des usagers avec arrêt de travail	0	0	0	0	0	0
émanant des usagers sans arrêt de travail	0	0	2	0	0	3
<b>Total</b>	<b>0</b>	<b>0</b>	<b>2</b>	<b>0</b>	<b>0</b>	<b>3</b>

**Modalités organisationnelles**

Quelles sont les modalités organisationnelles pour le dispositif de signalement ?	Assuré en propre par la collectivité
-----------------------------------------------------------------------------------	--------------------------------------

**Modalités de traitement des faits signalés**
Actes de violence physique

Dans votre collectivité, y a-t-il eu des signalement d'actes de violence physique au cours de l'année ?	Non
---------------------------------------------------------------------------------------------------------	-----

Si OUI, afficher et compléter le tableau suivant :

	Hommes			Femmes			Total
	Catégorie A	Catégorie B	Catégorie C	Catégorie A	Catégorie B	Catégorie C	
Nombre de saisines	0	0	0	0	0	0	0
Nombre de dossiers ayant fait l'objet d'une simple information	0	0	0	0	0	0	0
Nombre de dossiers dont la qualification est avérée	0	0	0	0	0	0	0
Nombre de dossiers ayant donné lieu à une sanction de l'auteur des faits	0	0	0	0	0	0	0
Nombre de dossiers ayant fait l'objet d'un contentieux	0	0	0	0	0	0	0

Actes de violence sexuelle

Dans votre collectivité, y a-t-il eu des signalement d'actes de violence sexuelle au cours de l'année ?	Non
---------------------------------------------------------------------------------------------------------	-----

Si OUI, afficher et compléter le tableau suivant :

	Hommes			Femmes			Total
	Catégorie A	Catégorie B	Catégorie C	Catégorie A	Catégorie B	Catégorie C	
Nombre de saisines	0	0	0	0	0	0	0
Nombre de dossiers ayant fait l'objet d'une simple information	0	0	0	0	0	0	0
Nombre de dossiers dont la qualification est avérée	0	0	0	0	0	0	0
Nombre de dossiers ayant donné lieu à une sanction de l'auteur des faits	0	0	0	0	0	0	0
Nombre de dossiers ayant fait l'objet d'un contentieux	0	0	0	0	0	0	0

Harcèlement moral

Dans votre collectivité, y a-t-il eu des signalement de harcèlement moral au cours de l'année ?	Non
-------------------------------------------------------------------------------------------------	-----

Si OUI, afficher et compléter le tableau suivant :

	Hommes			Femmes			Total
	Catégorie A	Catégorie B	Catégorie C	Catégorie A	Catégorie B	Catégorie C	
Nombre de saisines	0	0	0	0	0	0	0
Nombre de dossiers ayant fait l'objet d'une simple information	0	0	0	0	0	0	0
Nombre de dossiers dont la qualification est avérée	0	0	0	0	0	0	0
Nombre de dossiers ayant donné lieu à une sanction de l'auteur des faits	0	0	0	0	0	0	0
Nombre de dossiers ayant fait l'objet d'un contentieux	0	0	0	0	0	0	0

Harcèlement sexuel

Dans votre collectivité, y a-t-il eu des signalement de harcèlement sexuel au cours de l'année ?	Non
--------------------------------------------------------------------------------------------------	-----

Si OUI, afficher et compléter le tableau suivant :

	Hommes			Femmes			Total
	Catégorie A	Catégorie B	Catégorie C	Catégorie A	Catégorie B	Catégorie C	
Nombre de saisines	0	0	0	0	0	0	0
Nombre de dossiers ayant fait l'objet d'une simple information	0	0	0	0	0	0	0
Nombre de dossiers dont la qualification est avérée	0	0	0	0	0	0	0
Nombre de dossiers ayant donné lieu à une sanction de l'auteur des faits	0	0	0	0	0	0	0
Nombre de dossiers ayant fait l'objet d'un contentieux	0	0	0	0	0	0	0

Agissements sexistes

Dans votre collectivité, y a-t-il eu des signalement d'agissements sexistes au cours de l'année ?	Non
---------------------------------------------------------------------------------------------------	-----

Si OUI, afficher et compléter le tableau suivant :

	Hommes			Femmes			Total
	Catégorie A	Catégorie B	Catégorie C	Catégorie A	Catégorie B	Catégorie C	
Nombre de saisines	0	0	0	0	0	0	0
Nombre de dossiers ayant fait l'objet d'une simple information	0	0	0	0	0	0	0
Nombre de dossiers dont la qualification est avérée	0	0	0	0	0	0	0
Nombre de dossiers ayant donné lieu à une sanction de l'auteur des faits	0	0	0	0	0	0	0
Nombre de dossiers ayant fait l'objet d'un contentieux	0	0	0	0	0	0	0

Menaces

Dans votre collectivité, y a-t-il eu des signalement de menaces au cours de l'année ?	Non
---------------------------------------------------------------------------------------	-----

Si OUI, afficher et compléter le tableau suivant :

	Hommes			Femmes			Total
	Catégorie A	Catégorie B	Catégorie C	Catégorie A	Catégorie B	Catégorie C	
Nombre de saisines	0	0	0	0	0	0	0
Nombre de dossiers ayant fait l'objet d'une simple information	0	0	0	0	0	0	0

Nombre de dossiers dont la qualification est avérée	0	0	0	0	0	0	0
Nombre de dossiers ayant donné lieu à une sanction de l'auteur des faits	0	0	0	0	0	0	0
Nombre de dossiers ayant fait l'objet d'un contentieux	0	0	0	0	0	0	0

### Tout autre acte d'intimidation

Dans votre collectivité, y a-t-il eu des signalement de tout autre acte d'intimidation au cours de l'année ?	Non
--------------------------------------------------------------------------------------------------------------	-----

Si OUI, afficher et compléter le tableau suivant :

	Hommes			Femmes			Total
	Catégorie A	Catégorie B	Catégorie C	Catégorie A	Catégorie B	Catégorie C	
Nombre de saisines	0	0	0	0	0	0	0
Nombre de dossiers ayant fait l'objet d'une simple information	0	0	0	0	0	0	0
Nombre de dossiers dont la qualification est avérée	0	0	0	0	0	0	0
Nombre de dossiers ayant donné lieu à une sanction de l'auteur des faits	0	0	0	0	0	0	0
Nombre de dossiers ayant fait l'objet d'un contentieux	0	0	0	0	0	0	0

### Actes de discrimination

Dans votre collectivité, y a-t-il eu des signalement d'actes de discrimination au cours de l'année ?	Non
------------------------------------------------------------------------------------------------------	-----

Si OUI, afficher et compléter les 2 tableaux suivants :

Nombre d'actes de discrimination recensés ventilés par critère de discrimination

Critère de discrimination	Nombre d'actes recensés
Opinions politiques, syndicales, philosophiques ou religieuses	0
Origine	0
Orientation sexuelle ou identité de genre	0
Age	0
Patronyme	0
Situation de famille ou de grossesse	0
Etat de santé	0
Apparence physique	0
Handicap	0
Appartenance ou de leur non-appartenance, vraie ou supposée, à une ethnie ou une race	0

Nombre d'actes de discrimination recensés ventilés par contexte professionnel

Contexte professionnel	Nombre d'actes recensés
Recrutement	0
Promotion	0
Rémunération (dont primes)	0
Evaluation	0
Niveau et périmètre des missions	0
Autres	0

### Nombre d'actes de violence physique ou sexuelle, discrimination, harcèlement sexuel, harcèlement moral, agissement sexiste, menaces ou tout autre acte d'intimidation recensés ventilés par type de suite donnée

Si la collectivité a répondu OUI à au moins une des questions filtres précédentes, afficher et compléter le tableau suivant :

Type de suites données	Nombre d'actes recensés
Accueil	0
Accompagnement de la victime et orientation vers les professionnels compétents	0
Accompagnement de la victime pour dépôt de plainte	0
Mesures de mise à l'abri de la victime	0
Mise en place d'une enquête	0
Sanctions prises	0
Usage du droit de réponse ou de rectification	0
Signalement article 40 code de procédure pénale	0
Signalement plateforme PHAROS	0
Signalement auprès d'un hébergeur ou d'un fournisseur d'accès	0
Autres mesures	0

Champ : le tableau qui suit concerne les agents titulaires, stagiaires et contractuels sur emploi permanent, présents au cours de l'année 2022.

		Hommes	Femmes
D e m a n d e s	Demande de reclassement au cours de l'année 2022 suite à une inaptitude liée à un accident du travail ou une maladie professionnelle	0	0
	Demande de reclassement au cours de l'année 2022 suite à une inaptitude liée à d'autres facteurs	0	0
	Proposition de période de préparation au reclassement au cours de l'année	1	4
D é c i s i o n s	Période de préparation au reclassement acceptée au cours de l'année	1	4
	Période de préparation au reclassement refusée par l'agent au cours de l'année	0	0
	Reclassement effectif au cours de l'année, suite à une période de préparation au reclassement	0	1
	Reclassement effectif au cours de l'année 2022 suite à une inaptitude liée à un accident du travail ou une maladie professionnelle	0	0
	Reclassement effectif au cours de l'année 2022 suite à une inaptitude liée à d'autres facteurs	0	0
	Retraite pour invalidité	1	2
	Licenciement pour inaptitude physique	0	2
	Décision d'inaptitude définitive du fonctionnaire à son emploi, et à tout emploi, au cours de l'année 2022 suite à l'avis du comité médical ou de la commission de réforme et travaillant dans la filière :	0	0
	<i>FILIERE ADMINISTRATIVE</i>	0	1
	<i>FILIERE TECHNIQUE</i>	2	0
	<i>FILIERE CULTURELLE</i>	0	0
	<i>FILIERE SPORTIVE</i>	0	0
	<i>FILIERE SOCIALE</i>	0	1
	<i>FILIERE MEDICO-SOCIALE</i>	0	0
	<i>FILIERE MEDICO-TECHNIQUE</i>	0	0
	<i>FILIERE POLICE MUNICIPALE</i>	0	0
	<i>FILIERE INCENDIE ET SECOURS</i>	0	0
<i>FILIERE ANIMATION</i>	0	0	
Décisions d'accord de temps partiel thérapeutique recensées sur l'année 2022	17	29	
Décisions d'accord d'aménagement d'horaire ou d'aménagement de poste de travail	0	0	
Mises en disponibilité d'office	2	4	

Votre collectivité a-t-elle été confrontée à des tentatives de suicide ou des suicides au cours de l'année 2022 ?	Non
-------------------------------------------------------------------------------------------------------------------	-----

Si OUI, afficher et compléter les tableaux suivants :

Tableau 4.5.1.1 : les fonctionnaires

	Hommes			Femmes			Total
	Catégorie A	Catégorie B	Catégorie C	Catégorie A	Catégorie B	Catégorie C	
Nombre de tentatives de suicides déclarées et reconnues imputables au cours de l'année 2022	0	0	0	0	0	0	0
Nombre de suicides déclarés et reconnus imputables au cours de l'année 2022	0	0	0	0	0	0	0
Nombre de suicides intervenus sur le lieu de travail	0	0	0	0	0	0	0
<b>Total</b>	<b>0</b>	<b>0</b>	<b>0</b>	<b>0</b>	<b>0</b>	<b>0</b>	<b>0</b>

Tableau 4.5.1.2 : les contractuels

	Hommes			Femmes			Total
	Catégorie A	Catégorie B	Catégorie C	Catégorie A	Catégorie B	Catégorie C	
Nombre de tentatives de suicides déclarées et reconnues imputables au cours de l'année 2022	0	0	0	0	0	0	0
Nombre de suicides déclarés et reconnus imputables au cours de l'année 2022	0	0	0	0	0	0	0
Nombre de suicides intervenus sur le lieu de travail	0	0	0	0	0	0	0
<b>Total</b>	<b>0</b>	<b>0</b>	<b>0</b>	<b>0</b>	<b>0</b>	<b>0</b>	<b>0</b>



**Tableau récapitulatif - Fonctionnaires et contractuels sur un emploi permanent présents dans les effectifs au 31/12/2022 ayant participé à au moins une formation en 2022**

Champ : le tableau qui suit concerne les fonctionnaires et contractuels sur un emploi permanent, présents au 31/12/2022 et ayant participé à au moins une formation en 2022.

	FONCTIONNAIRES		CONTRACTUELS SUR EMPLOI PERMANENT		TOTAL
	Hommes	Femmes	Hommes	Femmes	
Catégorie A	30	101	5	14	150
Catégorie B	59	82	12	12	165
Catégorie C	470	363	4	12	849
<b>Total</b>	<b>559</b>	<b>546</b>	<b>21</b>	<b>38</b>	<b>1 164</b>

**Journées de formation suivies par les fonctionnaires et contractuels sur un emploi permanent présents au 31/12/2022 et nombre d'agents sur emploi permanent ayant participé à au moins une journée de formation en 2022**

Champ : les tableaux qui suivent concernent les fonctionnaires et contractuels sur un emploi permanent, présents au 31/12/2022 et ayant participé à au moins une formation en 2022.

Titulaires et stagiaires	Nombre total de journées de formation dispensées au cours de l'année par						Nombre total de titulaires et stagiaires occupant un emploi permanent ayant participé à un ou plusieurs types de formation dans l'année <i>ex : 1 agent a suivi 2 types de formations, il est comptabilisé dans chaque type de formation</i>			
	CNFPT		Collectivité	Autres organismes	Total	dont CPF (Compte Personnel de Formation)	Hommes	Femmes	Total	dont CPF
	au titre de la cotisation obligatoire	au delà de la cotisation obligatoire								
	5.1.1(1)	5.1.1(2)	5.1.1(3)	5.1.1(4)	5.1.1(5)	5.1.1(6)	5.1.1(7)	5.1.1(8)	5.1.1(9)	5.1.1(10)
<b>Pour les agents de catégorie A</b>										
Préparations aux concours et examens d'accès à la F.P.T.	2	0	0	0	2	0	0	1	1	0
Formation prévue par les statuts particuliers	154	4	131	0	289	0	15	64	79	0
<i>dont formation d'intégration</i>	10	4	0	0	14	0	1	1	2	0
<i>dont formation de professionnalisation</i>	144	0	131	0	275	0	14	63	77	0
Formation de perfectionnement	2	5	9	151	167	0	22	50	72	0
Formation personnelle (hors congés formation)	0	0	0	0	0	0	0	0	0	0
<b>Total</b>	<b>158</b>	<b>9</b>	<b>140</b>	<b>151</b>	<b>458</b>	<b>0</b>	<b>37</b>	<b>115</b>	<b>152</b>	<b>0</b>
<b>Pour les agents de catégorie B</b>										
Préparations aux concours et examens d'accès à la F.P.T.	29	0	0	0	29	6	4	6	10	2
Formation prévue par les statuts particuliers :	95	25	76	0	196	0	17	40	57	0
"- formation d'intégration	45	25	0	0	70	0	3	6	9	0
"- formation de professionnalisation	50	0	76	0	126	0	14	34	48	0
Formation de perfectionnement	0	12	16	231	259	0	50	53	103	0
Formation personnelle (hors congés formation)	0	0	0	8	8	0	0	2	2	0
<b>Total</b>	<b>124</b>	<b>37</b>	<b>92</b>	<b>239</b>	<b>492</b>	<b>6</b>	<b>71</b>	<b>101</b>	<b>172</b>	<b>2</b>
<b>Pour les agents de catégorie C (y compris PACTE)</b>										
Préparations aux concours et examens d'accès à la F.P.T.	41	0	13	0	54	0	11	4	15	0
Formation prévue par les statuts particuliers :	532	648	593	0	1 773	0	229	211	440	0
"- formation d'intégration	115	506	0	0	621	0	40	17	57	0
"- formation de professionnalisation	417	142	593	0	1 152	0	189	194	383	0
Formation de perfectionnement	90	191	187	1 544	2 012	25	406	240	646	1
Formation personnelle (hors congés formation)	0	0	0	8	8	0	0	2	2	0
<b>Total</b>	<b>663</b>	<b>839</b>	<b>793</b>	<b>1 552</b>	<b>3 847</b>	<b>25</b>	<b>646</b>	<b>457</b>	<b>1 103</b>	<b>1</b>
<b>Pour les autres agents non classables dans une de ces catégories</b>	<b>0</b>	<b>0</b>	<b>0</b>	<b>0</b>	<b>0</b>	<b>0</b>	<b>0</b>	<b>0</b>	<b>0</b>	<b>0</b>
<b>TOTAL Toutes catégories</b>	<b>945</b>	<b>885</b>	<b>1 025</b>	<b>1 942</b>	<b>4 797</b>	<b>31</b>	<b>754</b>	<b>673</b>	<b>1 427</b>	<b>3</b>

Contractuels sur emploi permanent	Nombre total de journées de formation dispensées au cours de l'année par						Nombre total de contractuels occupant un emploi permanent ayant participé à un ou plusieurs types de formation dans l'année <i>ex : 1 agent a suivi 2 types de formations, il est comptabilisé dans chaque type de formation</i>			
	CNFPT		Collectivité	Autres organismes	Total	dont CPF (Compte Personnel de Formation)	Hommes	Femmes	Total	dont CPF
	au titre de la cotisation obligatoire	au delà de la cotisation obligatoire								
	5.1.1(1)	5.1.1(2)	5.1.1(3)	5.1.1(4)	5.1.1(5)	5.1.1(6)	5.1.1(7)	5.1.1(8)	5.1.1(9)	5.1.1(10)
<b>Pour les agents de catégorie A</b>										
Préparations aux concours et examens d'accès à la F.P.T.	1	0	0	0	1	0	0	1	1	0
Formation prévue par les statuts particuliers	14	0	20	0	34	0	2	8	10	0
<i>dont formation d'intégration</i>	0	0	0	0	0	0	0	0	0	0
<i>dont formation de professionnalisation</i>	14	0	20	0	34	0	2	8	10	0
Formation de perfectionnement	0	0	3	42	45	0	3	10	13	0
Formation personnelle (hors congés formation)	0	0	0	0	0	0	0	0	0	0
<b>Total</b>	<b>15</b>	<b>0</b>	<b>23</b>	<b>42</b>	<b>80</b>	<b>0</b>	<b>5</b>	<b>19</b>	<b>24</b>	<b>0</b>
<b>Pour les agents de catégorie B</b>										
Préparations aux concours et examens d'accès à la F.P.T.	4	0	0	10	14	0	1	2	3	0
Formation prévue par les statuts particuliers	19	0	23	0	42	0	7	4	11	0
<i>dont formation d'intégration</i>	0	0	0	0	0	0	0	0	0	0
<i>dont formation de professionnalisation</i>	19	0	23	0	42	0	7	4	11	0
Formation de perfectionnement	0	0	6	17	23	0	7	8	15	0
Formation personnelle (hors congés formation)	0	0	0	0	0	0	0	0	0	0
<b>Total</b>	<b>23</b>	<b>0</b>	<b>29</b>	<b>27</b>	<b>79</b>	<b>0</b>	<b>15</b>	<b>14</b>	<b>29</b>	<b>0</b>
<b>Pour les agents de catégorie C (y compris PACTE)</b>										
Préparations aux concours et examens d'accès à la F.P.T.	0	0	0	0	0	0	0	0	0	0
Formation prévue par les statuts particuliers	10	0	11	0	21	0	1	6	7	0
<i>dont formation d'intégration</i>	0	0	0	0	0	0	0	0	0	0
<i>dont formation de professionnalisation</i>	10	0	11	0	21	0	1	6	7	0
Formation de perfectionnement	0	0	3	65	68	0	4	8	12	0
Formation personnelle (hors congés formation)	0	0	0	0	0	0	0	0	0	0
<b>Total</b>	<b>10</b>	<b>0</b>	<b>14</b>	<b>65</b>	<b>89</b>	<b>0</b>	<b>5</b>	<b>14</b>	<b>19</b>	<b>0</b>
<b>Pour les autres agents non classables dans une de ces catégories</b>	<b>0</b>	<b>0</b>	<b>0</b>	<b>0</b>	<b>0</b>	<b>0</b>	<b>0</b>	<b>0</b>	<b>0</b>	<b>0</b>
<b>TOTAL Toutes catégories</b>	<b>48</b>	<b>0</b>	<b>66</b>	<b>134</b>	<b>248</b>	<b>0</b>	<b>25</b>	<b>47</b>	<b>72</b>	<b>0</b>

## 5.1.2 Journées de formation suivies par les agents sur un emploi non permanent au cours de l'année 2022

Champ : le tableau qui suit concerne les agents sur un emploi non permanent, présents au 31/12/2022 et ayant participé à au moins une formation en 2022.

	Nombre total de journées de formation dispensées par					Nombre d'agents occupant un emploi non permanent et présents au 31/12/2022 ayant participé à au moins une action de formation dans l'année				
	CNFPT au titre de la cotisation obligatoire 5.1.2 (1)	CNFPT au delà de la cotisation obligatoire 5.1.2(2)	Collectivité 5.1.2(3)	Autres organismes 5.1.2(4)	Total 5.1.2(5)	dont CPF (Compte Personnel de Formation) 5.1.2(6)	Hommes 5.1.2(7)	Femmes 5.1.2(8)	Total 5.1.2(9)	dont CPF (Compte Personnel de Formation) 5.1.2(10)
Collaborateurs de cabinet	0	0	0	0	0	0	0	0	0	0
Contractuels recrutés sur un contrat de projet	3	0	0	123	126	0	2	3	5	0
Assistants maternels	16	0	6	2	24	0	0	7	7	0
Assistants familiaux	0	0	0	0	0	0	0	0	0	0
Accueillants familiaux (Loi DALO de 2007)	0	0	0	0	0	0	0	0	0	0
Agents contractuels recrutés sur emplois saisonniers ou occasionnels	7	0	6	10	23	0	1	6	7	0
Personnes ayant bénéficié d'un contrat aidé	20	0	22	20	62	0	1	2	3	0
<b>Total</b>	<b>46</b>	<b>0</b>	<b>34</b>	<b>155</b>	<b>235</b>	<b>0</b>	<b>4</b>	<b>18</b>	<b>22</b>	<b>0</b>
Apprentis	0	0	0	1	1	0	0	1	1	0
Autres (agents non classables dans les catégories précédentes)	9	0	43	10	62	0	3	38	41	0
<b>TOTAL Tous types</b>	<b>55</b>	<b>0</b>	<b>77</b>	<b>166</b>	<b>298</b>	<b>0</b>	<b>7</b>	<b>57</b>	<b>64</b>	<b>0</b>

Champ : le tableau qui suit concerne les fonctionnaires et les contractuels (sur un emploi permanent ou non permanent), présents au 31/12/2022.

	Titulaires et stagiaires présents au 31/12/2022		Contractuels présents au 31/12/2022		Total
	Hommes 5.1.3(1)	Femmes 5.1.3(2)	Hommes 5.1.3(3)	Femmes 5.1.3(4)	
<b>Validation des Acquis et des Expériences (VAE)</b>					
Dossiers déposés durant l'année	0	1	0	0	1
Dossiers en cours	0	1	0	0	1
Dossiers ayant débouché dans l'année sur une validation	0	0	0	0	0
<b>Bilans de compétence</b>					
Nombre de bilans de compétences financés par la collectivité territoriale	1	3	0	0	4
<b>Congé de formation</b>					
Nombre d'agents bénéficiant d'un congé de formation au titre de 2022	0	0	0	0	0
- dont le nombre d'agents bénéficiant d'un congé de formation sur le fondement de l'article 22 quinquies de la loi du 13 juillet	0	0	0	0	0
Nombre d'agents bénéficiant d'un congé de transition professionnelle sur le fondement de l'article 22 quinquies de la loi du 13 juillet 1983	0	0	0	0	0

La validation des acquis et de l'expérience professionnelle (VAE) est un dispositif permettant aux agents pouvant justifier d'une expérience professionnelle de transformer cette expérience en un diplôme. Pour cela, un dossier doit être constitué et présenté à la commission placée auprès de la structure qui a délivré le diplôme sollicité par l'agent (école, université...). Ref. Loi de Modernisation sociale du 17 janvier 2002.

# Formation 5.1.4 Coûts de formation

Champ : le tableau qui suit concerne le coût des formations qui ont eu lieu en 2022.

		Montants pour l'année 2022 en euros
5.1.4.1	CNFPT au titre de la cotisation obligatoire	455 012,10
5.1.4.2	CNFPT au-delà de la cotisation obligatoire (formations payantes)	43 165,00
5.1.4.3	Autres organismes	329 991,47
5.1.4.4	Frais de déplacement à la charge de la collectivité	39 912,53
5.1.4.5	Coût de la formation des apprentis	54 622,29
<b>Coût total des actions de formation</b>		<b>922 703,39</b>

Vos instances sont-elles placées auprès d'un centre de gestion ?	Non
------------------------------------------------------------------	-----

**Si NON, afficher et renseigner le tableau suivant :**

Instances	Nombre de représentants du personnel titulaires	Nombre de représentants du personnel suppléants
Comité technique	10	10
Comité d'hygiène, de sécurité et des conditions de travail	10	10
Commission administrative paritaire	16	16
Commission consultative paritaire	11	11

**Pour les centres de gestion uniquement :**

Instances	Nombre de collectivités et d'établissements rattachés à l'instance placée auprès du centre de gestion	Nombre de représentants du personnel titulaires	Nombre de représentants du personnel suppléants
Comité technique	0	0	0
Comité d'hygiène, de sécurité et des conditions de travail	0	0	0
Commission administrative paritaire	0	0	0
Commission consultative paritaire	0	0	0

Pour les collectivités de 50 agents ou plus, et pour les centres de gestion

	Nombre de réunions dans l'année 2022
du comité technique *	3
des commissions administratives paritaires	1
des commissions consultatives paritaires	0

\* pour les collectivités ayant un CT propre

Pour les collectivités de 50 agents ou plus, uniquement :

Disposez-vous d'un comité d'hygiène et de sécurité et condition de travail (CHSCT) au sein de votre collectivité?	Oui
-------------------------------------------------------------------------------------------------------------------	-----

Si oui :

Nombre de réunions du CHSCT dans l'année 2022	2
Nombre de jours d'activité des représentants en CHSCT	0
Nombre de jours d'activité du secrétaire du CHSCT	0

Pour les centres de gestion, uniquement :

Votre comité technique (CT) a-t-il siégé en 2022 pour exercer les missions dévolues à un comité d'hygiène et de sécurité et condition de travail (CHSCT) ?	(vide)
------------------------------------------------------------------------------------------------------------------------------------------------------------	--------

Si oui :

Nombre de réunions du CT dans l'année 2022 pour exercer les missions dévolues à un CHSCT	
------------------------------------------------------------------------------------------	--

	Saisines de droit	Saisines effectuées à la demande des agents	Total
des commissions administratives paritaires	1	0	1
des commissions consultatives paritaires	0	0	0

A renseigner par les CDG et les collectivités non affiliées.

Champ : cette rubrique concerne les fonctionnaires et contractuels, présents au cours de l'année 2022.

	Nombre de jours dans l'année 2022
Journées d'autorisations spéciales d'absence accordées en application de l'article 16 du décret du 3 avril 1985	60
Journées d'autorisation d'absence accordées pour siéger dans une instance de concertation en application de l'article 18 du décret du 3 avril 1985	66
Journées d'autorisation d'absence accordées pour participer à une réunion de travail convoquée par l'administration ou à une négociation en application de l'article 18 du décret du 3 avril 1985	90
Journées d'absence pour formation syndicale accordées aux fonctionnaires	56

	Nombre d'heures dans l'année 2022
Volume du contingent global d'heures d'autorisations d'absence calculé en application de l'article 14 du décret du 3 avril 1985	3 699

Heures de décharges d'activité de service :

- auxquelles ont droit les organisations syndicales	6 600
- effectivement utilisées	6 600

	Nombre de protocoles dans l'année 2022
Nombre de protocoles d'accords (avec seuil complémentaire)	1

Votre collectivité a-t-elle été concernée par les grèves en 2022 ?	Oui
--------------------------------------------------------------------	-----

Si OUI, afficher le tableau suivant :

	Nombre de journées de grève en 2022
Cessations collectives et concertées du travail	
Total (y compris les journées sans précision de la nature locale ou nationale du mot d'ordre)	1 313
- sur mot d'ordre national	1 313
- sur mot d'ordre uniquement local	0
- non précisé, autres	0

Avez-vous engagé des négociations au cours de l'année 2022 ?	Non
--------------------------------------------------------------	-----

Avez-vous conclu un ou plusieurs accords collectifs, en 2022 ou avant ?	Oui
-------------------------------------------------------------------------	-----

Domaines de négociation	Nombre de négociations engagées à l'initiative de l'autorité territoriale au cours de 2022	Nombre de négociations engagées à l'initiative des organisations syndicales au cours de 2022	Nombre d'accords collectifs conclus et signés avant 2022	Nombre d'accords collectifs conclus et signés en 2022
Conditions et organisation du travail (dont actions de prévention dans les domaines de l'hygiène, de la sécurité et de la santé au travail )			0	0
Temps de travail, qualité de vie au travail, modalités de déplacements entre le domicile et le travail, impacts de la numérisation sur l'organisation et les conditions de travail			0	0
Mise en place du télétravail			0	0
Accompagnement social des mesures de réorganisation des services			0	0
Mise en œuvre des actions en faveur de la lutte contre le réchauffement climatique, préservation des ressources et de l'environnement et de la responsabilité sociale des organisations			0	0
Egalité professionnelle entre les femmes et les hommes			0	0
Promotion de l'égalité des chances et reconnaissance de la diversité et la prévention des discriminations dans l'accès aux emplois et la gestion des carrières			0	0
Insertion professionnelle, maintien dans l'emploi et évolution professionnelle des personnes en situation de handicap			0	0
Déroulement des carrières et promotion professionnelle			0	0
Apprentissage			0	0
Formation professionnelle et formation tout au long de la vie			0	0
Intéressement collectif et modalités de mise en œuvre de politiques indemnitaires			0	0
Action sociale			0	0
Protection sociale complémentaire			0	0
Evolution des métiers et gestion prévisionnelle des emplois et des compétences			0	0

Au sein de la collectivité, existe-t-il un accord visant à assurer la continuité des services publics en cas de grève des agents en 2022 ?	Non
--------------------------------------------------------------------------------------------------------------------------------------------	-----

Si NON, EN COURS ou NE SAIT PAS,

A défaut, existe-t-il une délibération de l'organe délibérant en 2022 ?	Non
-------------------------------------------------------------------------	-----

Si OUI à 6.1.6.1 ou 6.1.6.2,

Quels sont les services publics concernés par la continuité de service en 2022 ?

Collecte et traitement des déchets des ménages	(vide)
Transport public de personnes	(vide)
Aides aux personnes âgées et handicapées	(vide)
Accueil des enfants de moins de 3 ans	(vide)
Accueil périscolaire	(vide)
Restauration collective et scolaire	(vide)



Les montants doivent être exprimés en euros (arrondir à l'euro supérieur). Opérations réelles, hors opérations d'ordre.

Montant des dépenses pour la réalisation des prestations d'action sociale (en € ; opérations réelles, hors opérations d'ordres)	994418
---------------------------------------------------------------------------------------------------------------------------------	--------

Prestations servies <b>directement par la collectivité (*)</b>	Oui
Prestations servies par l' <b>intermédiaire d'un centre de gestion (conclusion d'un contrat-cadre d'action sociale)</b>	Non
Prestations servies par l' <b>intermédiaire d'une association nationale</b>	Non
Prestations servies par l' <b>intermédiaire d'un organisme à but non lucratif</b> ou d'une <b>association locale</b> (comité d'oeuvres sociales local, organisme propre à la collectivité)	Oui

(\*) Chèques vacances, restauration, aide à la famille, subventions pour séjours d'enfants, prestation pour enfant en situation de handicap, autres...

Type de prestation		Nombre de bénéficiaires					
		Catégorie A		Catégorie B		Catégorie C	
		Hommes	Femmes	Hommes	Femmes	Hommes	Femmes
Restauration	Subventions	0	0	0	0	0	0
	Titres restaurants	0	0	0	0	0	0
Logement		0	0	0	0	0	0
Famille	Places réservées en crèches	0	0	0	0	0	0
	Tickets CESU garde d'enfants 0-6 ans	0	0	0	0	0	0
	Allocation garde de jeunes enfants	0	0	0	0	0	0
	Autres aides à la garde d'enfant	0	0	0	0	0	0
	Subventions pour séjours d'enfants (en colonie de vacances, en centres de loisirs, sans hébergement, séjours linguistiques...)	0	0	0	0	0	0
	Allocation aux parents d'enfants handicapés ou de jeunes adultes handicapés poursuivant des études ou un apprentissage	0	0	0	0	0	0
	Séjours en centres de vacances spécialisés	0	0	0	0	0	0
Vacances et loisirs	Chèque-vacances	27	67	38	54	307	585
	Chèque lire	0	0	0	0	0	0
	Chèque culture	0	0	0	0	0	0
Prêts et aides exceptionnelles (situations difficiles)		0	0	0	0	0	0

Au sein de la collectivité, existe-t-il un accord collectif sur la protection sociale complémentaire ?	Oui
--------------------------------------------------------------------------------------------------------	-----

	Santé	Prévoyance
Via une convention de participation propre à la collectivité	Oui	Oui
Via une adhésion à une convention de participation souscrite par le centre de gestion	Non	Non
Via un contrat ou un règlement labellisé	Non	Non

Nombre de bénéficiaires	Santé	Prévoyance
Catégorie A	129	166
Catégorie B	158	217
Catégorie C	765	940
Agents sur emploi non permanent	102	47
<b>Nombre total de bénéficiaires</b>	<b>1 154</b>	<b>1 370</b>

Montant des participations (en €)	Santé	Prévoyance
Catégorie A	35 258	14 168
Catégorie B	44 694	17 920
Catégorie C	215 291	76 512
Agents sur emploi non permanent	14 885	3 064
<b>Montant total des participations* (en €)</b>	<b>310 128</b>	<b>111 664</b>

\* arrondir à l'euro supérieur.

Champ : Les sanctions répertoriées concernent les fonctionnaires et les contractuels (sur un emploi permanent ou non permanent), présents au cours de l'année 2022.

Des sanctions disciplinaires ont-elles été prononcées au cours de l'année 2022	Oui
--------------------------------------------------------------------------------	-----

SI OUI, afficher le tableau suivant :

Fonctionnaires titulaires	Nombre de sanctions prononcées concernant les fonctionnaires titulaires (art. 89 de la loi du 26 janvier 1984) en 2022	
	Hommes	Femmes
<b>Sanctions du 1er groupe :</b>	1	1
Avertissement	1	0
Blâme	0	1
Exclusion temporaire de fonctions pour une durée maximale de 3 jours	0	0
<b>Sanctions du 2ème groupe :</b>	0	0
Radiation du tableau d'avancement	0	0
- dont en complément d'une sanction du 2ème groupe	0	0
- dont en complément d'une sanction du 3ème groupe	0	0
Abaissement d'échelon	0	0
Exclusion temporaire de fonctions pour une durée de 4 à 15 jours	0	0
<b>Sanctions du 3ème groupe :</b>	0	0
Rétrogradation	0	0
Exclusion temporaire de fonctions pour une durée de 16 jours à 2 ans	0	0
<b>Sanctions du 4ème groupe :</b>	0	0
Mise à la retraite d'office	0	0
Révocation	0	0

Fonctionnaires stagiaires	Nombre de sanctions prononcées concernant les fonctionnaires stagiaires (art. 6 du décret n° 92-1194 du 4 novembre 1992) en 2022	
	Hommes	Femmes
Avertissement	0	0
Blâme	0	0
Exclusion temporaire de fonctions pour une durée maximale de 3 jours	0	0
Exclusion temporaire de fonctions pour une durée de 4 à 15 jours	0	0
Exclusion définitive du service	0	0

Contractuels	Nombre de sanctions prononcées concernant les agents contractuels (art. 36-1 du décret n° 88-145 du 15 février 1988) en 2022	
	Hommes	Femmes
Avertissement	0	0
Blâme	0	0
Exclusion temporaire de fonctions	0	0
Licenciement	0	0

Précision : compter un motif par sanction	Principal motif des sanctions prononcées concernant les agents fonctionnaires, stagiaires et contractuels en 2022	
	Hommes	Femmes
Probité, intégrité (détournement, conservation de fonds, malversation, vol, dégradation, dettes, chèque sans provision)	0	0
Qualité de service (manquement aux sujétions du service, négligence, désobéissance hiérarchique, absence irrégulière, abandon de poste)	1	1
Atteinte à la discrétion professionnelle, au secret professionnel, au secret des correspondances, à la vie privée, à la liberté individuelle	0	0
Incorrections, violences, insultes, harcèlement moral	0	0
Ivresse	0	0
Mœurs (dont harcèlement sexuel)	0	0
Manquement à l'obligation de laïcité, atteinte au principe de neutralité, discrimination, manquement à l'obligation de réserve	0	0
Conflit d'intérêt, trafic d'influence, prise illégale d'intérêts	0	0
Exercice d'une activité privée rémunérée sans autorisation	0	0
Comportement privé affectant le renom du service, condamnation pénale (pour manquements non mentionnés dans les colonnes précédentes)	0	0
Autres	0	0



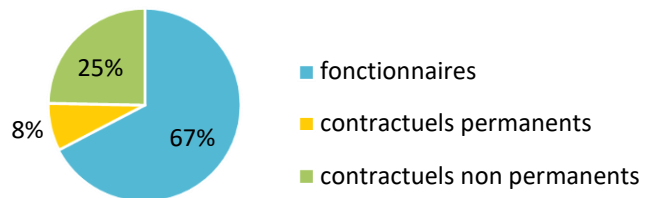
## COMMUNE DE METZ

Cette synthèse du Rapport sur l'État de la Collectivité reprend les principaux indicateurs du Rapport Social Unique au 31 décembre 2022. Elle a été réalisée via l'application [www.bs.donnees-sociales](http://www.bs.donnees-sociales) des Centres de Gestion par extraction des données 2022 transmises en 2023 par la collectivité au Centre de Gestion de la Moselle.

### Effectifs

#### ➔ 2 368 agents employés par la collectivité au 31 décembre 2022

- > 1 596 fonctionnaires
- > 187 contractuels permanents
- > 585 contractuels non permanents



#### ➔ 14 % des contractuels permanents en CDI

#### ➔ 2 agents sur emploi fonctionnel dans la collectivité

#### ➔ Précisions emplois non permanents

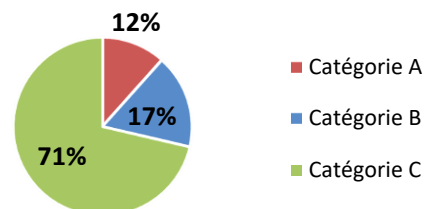
- ⇒ 1 % des contractuels non permanents recrutés dans le cadre d'un emploi aidé
- ⇒ 9 % des contractuels non permanents recrutés comme saisonniers ou occasionnels
- ⇒ Personnel temporaire intervenu en 2022 : aucun agent du Centre de Gestion et aucun intérimaire

### Caractéristiques des agents permanents

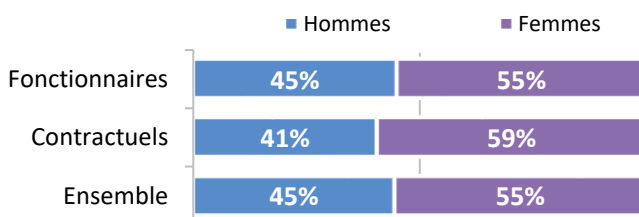
#### ➔ Répartition par filière et par statut

Filière	Titulaire	Contractuel	Tous
Administrative	18%	25%	19%
Technique	47%	40%	46%
Culturelle	5%	6%	5%
Sportive	2%	7%	2%
Médico-sociale	19%	16%	19%
Police	7%		6%
Incendie			
Animation	2%	6%	3%
<b>Total</b>	<b>100%</b>	<b>100%</b>	<b>100%</b>

#### ➔ Répartition des agents par catégorie



#### ➔ Répartition par genre et par statut

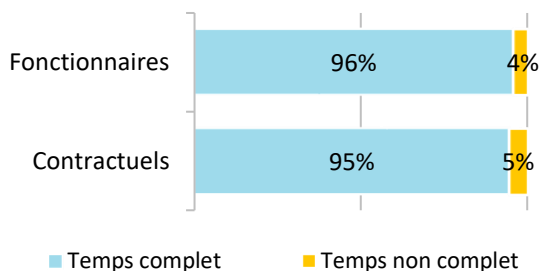


#### ➔ Les principaux cadres d'emplois

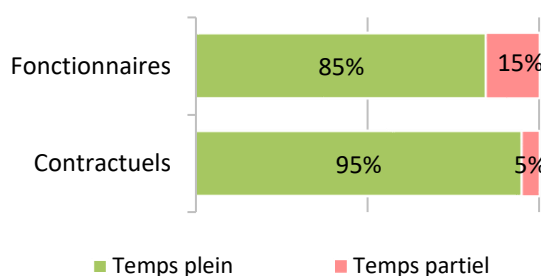
Cadres d'emplois	% d'agents
Adjoints techniques	35%
Adjoints administratifs	10%
ATSEM	7%
Agents de maîtrise	6%
Auxiliaires de puériculture	5%

## Temps de travail des agents permanents

### ➔ Répartition des agents à temps complet ou non complet



### ➔ Répartition des agents à temps plein ou à temps partiel



### ➔ Les 3 filières les plus concernées par le temps non complet

Filière	Fonctionnaires	Contractuels
Animation	42%	18%
Technique	6%	4%
Médico-sociale	2%	13%

### ➔ Part des agents permanents à temps partiel selon le genre

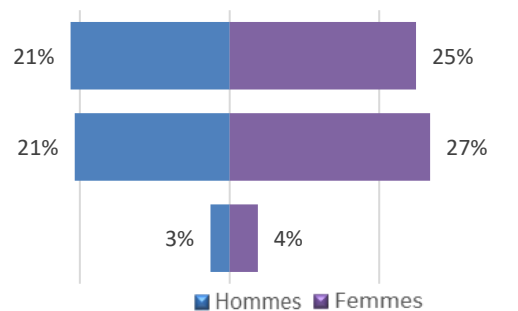
2% des hommes à temps partiel  
25% des femmes à temps partiel

## Pyramide des âges

### ➔ En moyenne, les agents de la collectivité ont 47 ans

Âge moyen* des agents permanents		
Fonctionnaires	48,35	de 50 ans et +
Contractuels permanents	40,04	
<b>Ensemble des permanents</b>	<b>47,47</b>	de 30 à 49 ans
Âge moyen* des agents non permanent		
Contractuels non permanents	39,72	de - de 30 ans

Pyramide des âges des agents sur emploi permanent



\* L'âge moyen est calculé sur la base des tranches d'âge

## Équivalent temps plein rémunéré

### ➔ 1 993,60 agents en Equivalent Temps Plein Rémunéré (ETPR) sur l'année 2022

- > 1 505,58 fonctionnaires
- > 153,33 contractuels permanents
- > 334,69 contractuels non permanents

3 628 352 heures travaillées rémunérées en 2022

#### Répartition des ETPR permanents par catégorie

Catégorie A	201,38...
Catégorie B	291,77...
Catégorie C	1165,76 ETPR

## Positions particulières

- > 7 agents mis à disposition dans une autre structure
- > 5 agents en congés parental
- > 86 agents en disponibilité
- > Un agent détaché au sein de la collectivité
- > 9 agents détachés dans une autre structure
- > 18 agents dans d'autres situations (disponibilité d'office, congés spécial et hors cadre)

## Mouvements

- ➔ En 2022, 235 arrivées d'agents permanents et 193 départs

31 contractuels permanents nommés stagiaires

### Emplois permanents rémunérés

Effectif physique théorique au 31/12/2021 <sup>1</sup>	Effectif physique au 31/12/2022
1 741 agents	1 783 agents

<sup>1</sup> cf. page 7

### Variation des effectifs\*

entre le 1er janvier et le 31 décembre 2022

Fonctionnaires	↘	-2,7%
Contractuels	↗	87,0%
<b>Ensemble</b>	↗	<b>2,4%</b>

- ➔ Principales causes de départ d'agents permanents

Départ à la retraite	33%
Mutation	23%
Mise en disponibilité	17%
Démission	15%
Détachement	3%

- ➔ Principaux modes d'arrivée d'agents permanents

Arrivées de contractuels	43%
Remplacements (contractuels)	19%
Recrutement direct	14%
Voie de mutation	14%
Réintégration et retour	8%

\* Variation des effectifs :

(effectif physique rémunéré au 31/12/2022 - effectif physique théorique rémunéré au 31/12/2021) /

(Effectif physique théorique rémunéré au 31/12/2021)

## Évolution professionnelle

- ➔ 438 bénéficiaires d'une promotion interne sans examen professionnel dont 426 n'ayant pas été nommé(s)

dont 58% des nominations concernent des femmes

- ➔ 18 lauréats d'un concours d'agents déjà fonctionnaires dans la collectivité nommés

dont 56% des nominations concernent des femmes

- ➔ 790 avancements d'échelon et 90 avancements de grade

- ➔ 22 lauréats d'un examen professionnel dont 16 n'ayant pas été nommé(s)

dont 17% des nominations concernent des femmes

- ➔ 133 agents ont bénéficié d'un accompagnement par un conseiller en évolution professionnelle

dont 64,7 % femmes

dont 87,2 % de catégorie C

## Sanctions disciplinaires

- ➔ 2 sanctions disciplinaires prononcées en 2022

### Nombre de sanctions prononcées concernant les fonctionnaires en 2022

	Hommes	Femmes
Sanctions 1 <sup>er</sup> groupe	1	1
Sanctions 2 <sup>ème</sup> groupe	0	0
Sanctions 3 <sup>ème</sup> groupe	0	0
Sanctions 4 <sup>ème</sup> groupe	0	0

Aucune sanction prononcée à l'encontre de fonctionnaires stagiaires

Aucune sanction prononcée à l'encontre d'agents contractuels

- ➔ Motif de la sanction prononcée (fonctionnaires et contractuels en 2022)

Qualité de service (manquement aux sujétions du service, négligence, désobéissance hiérarchique, absence irrégulière, abandon de poste)

100%

## Budget et rémunérations

### ➔ Les charges de personnel représentent 58,31 % des dépenses de fonctionnement

<b>Budget de fonctionnement*</b>	<b>153 731 617 €</b>	<b>Charges de personnel*</b>	<b>89 647 212 €</b>	➔	<b>Soit 58,31 % des dépenses de fonctionnement</b>
----------------------------------	----------------------	------------------------------	---------------------	---	----------------------------------------------------

\* Montant global

<b>Rémunérations annuelles brutes - emploi permanent :</b>	<b>56 217 616 €</b>	<b>Rémunérations des agents sur emploi non permanent :</b>	
Primes et indemnités versées :	12 773 358 €		
Heures supplémentaires et/ou complémentaires :	1 500 492 €		<b>6 793 906 €</b>
Nouvelle Bonification Indiciaire :	531 892 €		
Supplément familial de traitement :	429 558 €		
Indemnité de résidence :	376 686 €		
Complément de traitement indiciaire (CTI)	0 €		

### ➔ Rémunération moyenne par équivalent temps plein rémunéré des agents permanents

	Catégorie A		Catégorie B		Catégorie C	
	Titulaire	Contractuel	Titulaire	Contractuel	Titulaire	Contractuel
Administrative	53 977 €	47 003 €	38 063 €	29 308 €	30 096 €	23 251 €
Technique	57 526 €	42 659 €	39 969 €	30 211 €	30 723 €	25 429 €
Culturelle	54 659 €	s	35 343 €	27 560 €	29 345 €	24 376 €
Sportive	s	s	36 859 €	28 845 €		
México-sociale	43 500 €	37 296 €	30 300 €	29 791 €	28 870 €	23 344 €
Police	s		50 911 €		41 541 €	
Incendie						
Animation			33 992 €		27 440 €	27 681 €
<b>Toutes filières</b>	<b>51 590 €</b>	<b>43 698 €</b>	<b>35 619 €</b>	<b>29 396 €</b>	<b>31 282 €</b>	<b>24 919 €</b>

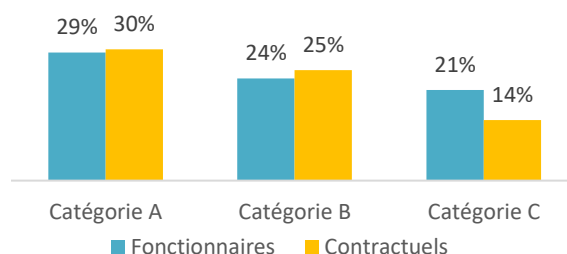
\*s : secret statistique appliqué en dessous de 2 ETPR

### ➔ La part du régime indemnitaire sur les rémunérations annuelles brutes pour l'ensemble des agents permanents est de 22,72 %

#### Part du régime indemnitaire sur les rémunérations :

<b>Fonctionnaires</b>	<b>22,70%</b>
<b>Contractuels sur emplois permanents</b>	<b>22,94%</b>
<b>Ensemble</b>	<b>22,72%</b>

#### Part du régime indemnitaire sur les rémunérations par catégorie et par statut



- ⇒ Aucune information concernant la mise en place du RIFSEEP
- ⇒ Les primes sont maintenues en cas de congé de maladie ordinaire
- ⇒ La collectivité est en auto-assurance avec convention de gestion avec Pôle Emploi pour l'assurance chômage de ses agents contractuels

- ⇒ 59118 heures supplémentaires réalisées et rémunérées en 2022
- ⇒ 2459 heures complémentaires réalisées et rémunérées en 2022

En 2022, 6 allocataires ont bénéficié de l'indemnisation du chômage (anciens fonctionnaires)

## Absences

➔ En moyenne, 39,4 jours d'absence pour tout motif médical en 2022 par fonctionnaire

> En moyenne, 17,7 jours d'absence pour tout motif médical en 2022 par agent contractuel permanent

	Fonctionnaires	Contractuels permanents	Ensemble agents permanents	Contractuels non permanents
<b>Taux d'absentéisme « compressible »</b> (maladies ordinaires et accidents de travail)	7,69%	3,99%	7,30%	2,36%
<b>Taux d'absentéisme médical</b> (toutes absences pour motif médical)	10,78%	4,86%	10,16%	2,76%
<b>Taux d'absentéisme global</b> (toutes absences y compris maternité, paternité et autre)	11,90%	6,11%	11,29%	2,98%

Cf. p7 Précisions méthodologiques pour les groupes d'absences Taux d'absentéisme : nombre de jours d'absence / (nombre total d'agents x 365)

➔ 2 journées de congés supplémentaires accordées au-delà des congés légaux (exemple : journée du maire)

➔ 40,5 % des agents permanents ayant été absents ont eu au moins un jour de carence prélevé

## Accidents du travail

➔ 174 accidents du travail déclarés au total en 2022

> 7,3 accidents du travail pour 100 agents

> En moyenne, 31 jours d'absence consécutifs par accident du travail

## Handicap

Seules les collectivités de plus de 20 agents équivalent temps plein sont soumises à l'obligation d'emploi de travailleurs handicapés à hauteur de 6 % des effectifs.

**159 travailleurs handicapés employés sur emploi permanent**

⇒ 11 travailleurs handicapés recrutés sur emploi non permanent

⇒ 74 % sont fonctionnaires\*

⇒ 86 % sont en catégorie C\*

⇒ 6 824 € de dépenses réalisées couvrant partiellement l'obligation d'emploi

## Prévention et risques professionnels

➔ **ASSISTANTS DE PRÉVENTION**  
16 assistants de prévention désignés dans la collectivité  
1 conseiller de prévention

➔ **FORMATION**  
978 jours de formation liés à la prévention (habilitations et formations obligatoires)

Coût total des formations : 147 376 €

Coût par jour de formation : 151 €

➔ **DÉPENSES**  
La collectivité a effectué des dépenses en faveur de la prévention, de la sécurité et de l'amélioration des conditions de travail

Total des dépenses : 456 974 €

➔ **DOCUMENT DE PRÉVENTION**  
La collectivité dispose d'un document unique d'évaluation des risques professionnels

Dernière mise à jour : 2022

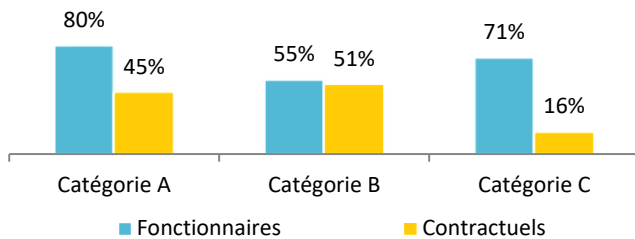


## Formation

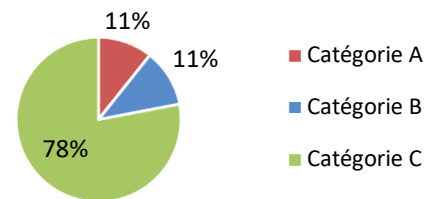
➔ En 2022, 65,3% des agents permanents ont suivi une formation d'au moins un jour

➔ 5 045 jours de formation suivis par les agents sur emploi permanent en 2022

Pourcentage d'agents par catégorie et par statut ayant bénéficié d'au moins un jour de formation en 2022



Répartition des jours de formation par catégorie hiérarchique



➔ 922 703 € ont été consacrés à la formation en 2022

Nombre moyen de jours de formation par agent permanent :  
> 2,8 jours par agent

Répartition des dépenses de formation

CNFPT	54 %
Coût de la formation des apprentis	6 %
Frais de déplacement	4 %
Autres organismes	36 %

Répartition des jours de formation par organisme

CNFPT	37%
Autres organismes	41%
Interne à la collectivité	22%

## Action sociale et protection sociale complémentaire

➔ La collectivité participe à la complémentaire santé et aux contrats de prévoyance

➔ L'action sociale de la collectivité

Montants annuels	Santé	Prévoyance
Montant global des participations	310 128 €	111 664 €
Montant moyen par bénéficiaire	269 €	82 €

- Prestations servies directement par la collectivité
- Prestations servies par l'intermédiaire d'un organisme à but non lucratif ou d'une association locale

## Relations sociales

➔ Jours de grève

1313 jours de grève recensés en 2022

➔ Comité Technique Territorial

3 réunions en 2022 dans la collectivité  
2 réunions du CHSCT

➔ Commissions Administratives Paritaires

1 réunion en 2022 dans la collectivité

## Précisions méthodologiques

### ➔ 1 Formules de calcul - Effectif théorique au 31/12/2022

Pour les fonctionnaires :

Total de l'effectif physique rémunéré des fonctionnaires au 31/12/2022

- + Départs définitifs de titulaires ou de stagiaires
- + Départs temporaires non rémunérés
- Arrivées de titulaires ou de stagiaires
- Stagiairisation de contractuels de la collectivité
- Retours de titulaires stagiaires

Pour les contractuels permanents :

Total de l'effectif physique rémunéré des contractuels au 31/12/2022

- + Départs définitifs de contractuels
- + Départs temporaires non rémunérés
- + Stagiairisation de contractuels de la collectivité
- Arrivées de contractuels
- Retours de contractuels

Pour l'ensemble des agents permanents :

- Effectif théorique des fonctionnaires au 31/12/2022
- + Effectif théorique des contractuels permanents au 31/12/2022

### ➔ 2 Formules de calcul - Taux d'absentéisme

$$\frac{\text{Nombre de jours calendaires d'absence}}{\text{Nombre d'agents au 31/12/2022} \times 365} \times 100$$

*Les journées d'absence sont décomptées en jours calendaires pour respecter les saisies réalisées dans les logiciels de paie*

#### Note de lecture :

Si le taux d'absentéisme est de 8 %, cela signifie que pour 100 agents de la collectivité, un équivalent de 8 agents a été absent toute l'année.

### 3 « groupes d'absences »

<b>1. Absences compressibles :</b> Maladie ordinaire et accidents du travail	<b>2. Absences médicales :</b> Absences compressibles + longue maladie, maladie de longue durée, grave maladie, maladie professionnelle	<b>3. Absences Globales :</b> Absences médicales + maternité, paternité adoption, autres raisons*
---------------------------------------------------------------------------------	--------------------------------------------------------------------------------------------------------------------------------------------	------------------------------------------------------------------------------------------------------

*\* Les absences pour "autres raisons" correspondent aux autorisations spéciales d'absences (motif familial, concours...) Ne sont pas comptabilisés les jours de formation et les absences pour motif syndical ou de représentation.*

### ➔ En raison de certains arrondis, la somme des pourcentages peut ne pas être égale à 100 %

## Réalisation

Cette fiche synthétique reprend les principaux indicateurs sociaux issus du Rapport Social Unique 2022. Les données utilisées sont extraites du Rapport sur l'État de la Collectivité 2022 transmis en 2022 par la collectivité. Ces données ont pour objectif de bénéficier d'une vue d'ensemble sur les effectifs de la collectivité.



L'outil automatisé permettant la réalisation de cette synthèse a été développé par le Comité Technique des Chargés d'études des Observatoires Régionaux des Centres de Gestion.

Date de publication : octobre 2023

Version 4